




Estado de Flujos de Efectivo Del 01/01/2024 Al 30/09/2024	MUNICIPIO DE TUXPAN	
	2024	2023
Flujos de Efectivo de las Actividades de Operación		
Origen	13,420,040	14,983,186
Impuestos	0	0
Cuotas y Aportaciones de Seguridad Social	0	0
Contribuciones de mejoras	0	0
Derechos	1,457,938	1,645,708
Productos	0	0
Aprovechamientos	0	0
Ingresos por Venta de Bienes y Prestación de Servicios	80,199	0
Participaciones, Aportaciones, Convenios, Incentivos Derivados de la Colaboración Fiscal y Fondos Distintos de Aportaciones	0	0
Transferencias, Asignaciones, Subsidios y Subvenciones, y Pensiones y Jubilaciones	11,881,903	11,988,296
Otros Orígenes de Operación	0	1,349,182
Aplicación	13,282,086	15,064,109
Servicios Personales	5,818,754	8,857,833
Materiales y Suministros	2,185,027	1,640,685
Servicios Generales	4,079,203	4,534,191
Transferencias Internas y Asignaciones al Sector Público	0	0
Transferencias al resto del Sector Público	0	0
Subsidios y Subvenciones	0	0
Ayudas Sociales	123,537	31,400
Pensiones y Jubilaciones	0	0
Transferencias a Fideicomisos, Mandatos y Contratos Análogos	0	0
Transferencias a la Seguridad Social	0	0
Donativos	0	0
Transferencias al Exterior	0	0
Participaciones	0	0
Aportaciones	0	0
Convenios	0	0
Otros Aplicaciones de Operación	1,075,564	0
Flujos Netos de Efectivo por Actividades de Operación	137,953	-80,923
Flujos de Efectivo de las Actividades de Inversión		
Origen	0	0
Bienes Inmuebles, Infraestructura y Construcciones en Proceso	0	0
Bienes Muebles	0	0
Otros Orígenes de Inversión	0	0
Aplicación	30,764	60,529
Bienes Inmuebles, Infraestructura y Construcciones en Proceso	10,092	0
Bienes Muebles	20,672	60,529
Otras Aplicaciones de Inversión	0	0
Flujos Netos de Efectivo por Actividades de Inversión	-30,764	-60,529
Flujo de Efectivo de las Actividades de Financiamiento		
Origen	0	0
Endeudamiento Neto	0	0
Interno	0	0
Externo	0	0
Otros Orígenes de Financiamiento	0	0
Aplicación	0	0
Servicios de la Deuda	0	0
Interno	0	0
Externo	0	0
Otras Aplicaciones de Financiamiento	0	0
Flujos netos de Efectivo por Actividades de Financiamiento	0	0
Incremento/Disminución Neta en el Efectivo y Equivalentes al Efectivo	107,189	-141,451
Efectivo y Equivalentes al Efectivo al inicio del Ejercicio	21,736	213,188
Efectivo y Equivalentes al Efectivo al final del Ejercicio	128,925	71,736


 C. GABRIEL CORREA ALVARADO
 PRESIDENTE MUNICIPAL

 PROFRA GABINA CERVANTES PLATA
 SINDICO MUNICIPAL


 L.C. CARLOS ANDRÉS TORRES RODRIGUEZ
 TESORERO MUNICIPAL