



**CONTIGO  
EN MOVIMIENTO**

H. XLII AYUNTAMIENTO 2021-2024

# TUXPAN

CUENTA PUBLICA  
CORRESPONDIENTE AL  
EJERCICIO 2023

**C.P. SALVADOR CABRERA CORNEJO**  
**ENCARGADO POR MINISTERIO DE LEY DEL**  
**DESPACHO DE LA AUDITORIA SUPERIOR**  
**DEL ESTADO DE NAYARIT.**



*Anexa un  
recopilador,  
un engendado  
y tres CD-ROM*

Con fundamento en lo dispuesto por el artículo 36 fracción I de la Ley de Fiscalización y Rendición de Cuentas del Estado de Nayarit, por medio de este curso presento a usted la Cuenta Pública correspondiente al ejercicio fiscal 2023, misma que contiene la información contable y financiera de la Administración Pública Municipal de Tuxpan, Nayarit y sus Organismos Públicos Descentralizados; la que contiene la información correspondiente al actual H. XLII Ayuntamiento Constitucional de Tuxpan, Nayarit; y que corresponde al periodo comprendido del 01 de enero al 31 de diciembre también de 2023.

A continuación, y en cumplimiento a lo establecido en el artículo 31 apartado A, incisos I, II, III, IV, V, VI, VII y VIII de la Ley de Fiscalización y Rendición de Cuentas del Estado de Nayarit remito a usted:

**I. Información contable, con la desagregación siguiente:**

- a) Estado de actividades;
- b) Estado de situación financiera;
- c) Estado de variación en la hacienda pública;
- d) Estado de cambios en la situación financiera;
- e) Informes sobre pasivos contingentes;
- f) Notas a los estados financieros;
- g) Estado analítico del activo;
- h) Estado analítico de la deuda y otros pasivos, del cual se derivarán las siguientes clasificaciones:



1. Corto plazo, incluyendo por lo menos importe, tasas, plazo, comisiones y cualquier costo relacionado. Adicionalmente, deberá incluir la tasa efectiva de las obligaciones a corto plazo a que hace referencia el artículo 26, fracción IV, de la Ley de Disciplina Financiera de las Entidades Federativas y los Municipios, calculada conforme a la metodología que para tal efecto emita la Secretaría de Hacienda y Crédito Público.

2. Largo plazo.

3. Fuentes de financiamiento.

h) La información detallada de cada financiamiento u obligación contraída por los entes públicos, incluyendo como mínimo, el importe, tasa, plazo, comisiones y demás accesorios pactados.

## **II. Información presupuestaria, con la desagregación siguiente:**

a) Estado analítico de ingresos, del que se derivará la presentación en clasificación económica por fuente de financiamiento y concepto;

b) Estado analítico del ejercicio del presupuesto de egresos del que se derivarán las siguientes clasificaciones:

1. Administrativa;

2. Económica y por objeto del gasto, y

3. Funcional-programática.

c) Endeudamiento neto, financiamiento menos amortización, del que derivará la clasificación por su origen en interno y externo;

d) Intereses de la deuda;

e) Un flujo de fondos que resuma todas las operaciones y los indicadores de la postura fiscal, y

f) En caso de aumento o creación de gasto al presupuesto de egresos, la fuente de ingresos con la que se haya pagado el nuevo gasto, distinguiendo el gasto etiquetado y no etiquetado.

### **III. Información programática, con la desagregación siguiente:**

- a) Gasto por categoría programática;
- b) Programas y proyectos de inversión, y
- c) Indicadores de resultados.

### **IV. Análisis cualitativo de los indicadores de la postura fiscal, estableciendo su vínculo con los objetivos y prioridades definidas en la materia, en el programa económico anual:**

- a) Ingresos presupuestarios;
- b) Gastos presupuestarios;
- c) Postura fiscal, y
- d) Deuda pública.

### **V. Información relativa al cumplimiento de los convenios en materia de Deuda Estatal Garantizada.**

VI. Tratándose de los balances presupuestarios de recursos disponibles negativo, a que se refiere la Ley de Disciplina Financiera de las Entidades Federativas y los Municipios, contendrá el avance de acciones tendientes a recuperar el presupuesto sostenible de recursos disponibles.

### **VII. Relación de cuentas bancarias productivas específicas**

- VIII. Relación de bienes que componen el patrimonio.
- IX. Disco Magnético que contiene respaldo de la cuenta pública 2023, con clave de usuario ASEN y Contraseña ASEN.
- X. Se anexa la información que contiene la cuenta pública del ejercicio 2023 del Sistema del DIF Municipal.
- XI. Se anexa la información que contiene la cuenta pública del ejercicio 2023 del OROAPAS.
- XII. Se anexa la información que contiene la cuenta pública del ejercicio 2023 del IMPLAN.
- XIII. Estados financieros consolidados con la información proporcionada por los Organismos Públicos Descentralizados del Municipio de Tuxpan, Nayarit.

Sin otro asunto que tratar, le envió un cordial saludo.

**ATENTAMENTE**

**ARQ. JOSE LUIS TOVAR RUVALCABA  
PRESIDENTE MUNICIPAL**



C.c.p. Archivo



# FRACCIÓN I

Cuenta Pública 2023  
MUNICIPIO DE TUXPAN  
Estado de Actividades  
Del 1 de Enero al 31 de Diciembre de 2023  
(Cifras en Pesos)

Concepto	2023	2022
<b>INGRESOS Y OTROS BENEFICIOS</b>		
<b>Ingresos de Gestión</b>	<b>5,275,519</b>	<b>5,455,989</b>
Impuestos	575,158	605,147
Cuotas y Aportaciones de Seguridad Social	0	0
Contribuciones de Mejoras	0	0
Derechos	5,138,845	4,110,175
Productos	22,543	61,488
Aprovechamientos	220,972	671,175
Ingresos por Venta de Bienes y Prestación de Servicios	0	0
<b>Participaciones, Aportaciones, Convenios, Incentivos Derivados de la Colaboración Fiscal, Fondos Distintos de Aportaciones, Transferencias, Asignaciones, Subsidios y Subvenciones, y Pensiones y Jubilaciones</b>	<b>156,898,402</b>	<b>135,869,291</b>
Participaciones, Aportaciones, Convenios, Incentivos Derivados de la Colaboración Fiscal y Fondos Distintos de Aportaciones	105,434,592	134,297,296
Transferencias, Asignaciones, Subsidios y Subvenciones, y Pensiones y Jubilaciones	513,810	692,000
<b>Otros Ingresos y Beneficios</b>	<b>27,851</b>	<b>0</b>
Ingresos Financieros	27,851	0
Incremento por Valoración de Inventarios	0	0
Disminución del Exceso de Estimaciones por Pérdida o Detenido u Obsolescencia	0	0
Disminución del Exceso de Provisiones	0	0
Otros Ingresos y Beneficios Varios	0	0
<b>Total de Ingresos y Otros Beneficios</b>	<b>162,492,472</b>	<b>141,319,280</b>
<b>GASTOS Y OTRAS PÉRDIDAS</b>		
<b>Gastos de Funcionamiento</b>	<b>109,897,134</b>	<b>86,897,606</b>
Servicios Personales	77,715,763	71,241,337
Materiales y Suministros	13,189,786	12,745,916
Servicios Generales	19,001,586	12,820,294
<b>Transferencias, Asignaciones, Subsidios y Otras Ayudas</b>	<b>29,327,388</b>	<b>26,186,868</b>
Transferencias Internas y Asignaciones al Sector Público	12,297,200	14,287,961
Transferencias al Resto del Sector Público	0	0
Subsidios y Subvenciones	0	10,777,641
Ayudas Sociales	1,530,672	1,121,286
Pensionamientos y Jubilaciones	14,984,375	0
Transferencias a Fideicomisos, Mandatos y Contratos Analógicos	0	0
Transferencias a la Seguridad Social	0	0
Donaciones	0	0
Transferencias al Exterior	0	0
<b>Participaciones y Aportaciones</b>	<b>0</b>	<b>0</b>
Participaciones	0	0
Aportaciones	0	0
Convenios	0	0
<b>Intereses, Comisiones y Otros Gastos de la Deuda Pública</b>	<b>126,030</b>	<b>526,585</b>
Intereses de la Deuda Pública	126,030	526,585
Comisiones de la Deuda Pública	0	0
Gastos de la Deuda Pública	0	0
Costo por Créditos	0	0
Ayudas Financieras	0	0
<b>Otros Gastos y Pérdidas Extraordinarias</b>	<b>0</b>	<b>0</b>
Estimaciones, Depreciaciones, Detenidos, Obsolescencia y Amortizaciones	0	0
Provisiones	0	0
Disminución de Inventarios	0	0
Aumento por Insuficiencia de Estimaciones por Pérdida o Detenido u Obsolescencia	0	0
Aumento por Insuficiencia de Provisiones	0	0
Otros Gastos	0	0
<b>Inversión Pública</b>	<b>0</b>	<b>0</b>
Inversión Pública no Capitalizable	0	0
<b>Total de Gastos y Otras Pérdidas</b>	<b>139,844,524</b>	<b>123,534,960</b>
<b>Resultados del Ejercicio (Ahorro/Desahorro)</b>	<b>22,758,949</b>	<b>17,784,320</b>

Baso protesta de decir verdad declaro que los datos presentados y sus totales, son razonablemente correctos y son responsabilidad del emisor.

  
MEX. JOSÉ LUIS TOYAR RIVALCOBA  
PRESIDENTE MUNICIPAL

  
ALFREDO ROJAS BISPO  
TESORERO MUNICIPAL

  
Dolores Adriana Medina Aviles  
SINDICO MUNICIPAL

**Cuenta Pública 2023**  
**MUNICIPIO DE TUXPAN**  
**Estado de Situación Financiera**  
**Al 31 de Diciembre de 2023**  
**(Cifras en Pesos)**

Concepto	2023	2022	Concepto	2023	2022
<b>ACTIVO</b>			<b>PASIVO</b>		
<b>Activo Circulante</b>			<b>Activo Circulante</b>		
Efectivo y Equivalentes	7,094,445	3,864,346	Cuentas por Pagar a Corto Plazo	66,409,642	59,532,329
Derechos a Recibir Efectivo o Equivalentes	3,612,350	4,753,581	Documentos por Pagar a Corto Plazo	0	0
Derechos a Recibir Bienes o Servicios	3,656,341	3,077,813	Porción a Corto Plazo de la Deuda Pública a Largo Plazo	-2,157,000	8,014,828
Inventarios	0	0	Títulos y Valores a Corto Plazo	0	0
Amonías	0	0	Pasivos Diferidos a Corto Plazo	0	0
Estimación por Pérdida o Detenore de Activos Circulantes	0	0	Fondos y Bienes de Terceros en Garantía y/o Administración a Corto Plazo	0	0
Otros Activos Circulantes	0	0	Provisiones a Corto Plazo	0	0
<b>Total de Activos Circulantes</b>	<b>14,175,136</b>	<b>11,695,741</b>	Otros Pasivos a Corto Plazo	0	0
<b>Activo No Circulante</b>			<b>Total de Pasivos Circulantes</b>	<b>63,252,642</b>	<b>67,547,157</b>
Inversiones Financieras a Largo Plazo	0	0	<b>Pasivo No Circulante</b>		
Derechos a Recibir Efectivo o Equivalentes a Largo Plazo	0	0	Cuentas por Pagar a Largo Plazo	0	0
Bienes Inmuebles, Infraestructura y Construcciones en Proceso	37,304,849	15,072,646	Documentos por Pagar a Largo Plazo	0	0
Bienes Muebles	14,289,107	10,172,713	Deuda Pública a Largo Plazo	10,057,000	520,079
Activos Intangibles	0	0	Pasivos Diferidos a Largo Plazo	0	0
Depreciación, Detenore y Amortización Acumulada de Bienes	0	0	Fondos y Bienes de Terceros en Garantía y/o en Administración a Largo Plazo	0	0
Activos Diferidos	0	0	Provisiones a Largo Plazo	0	0
Estimación por Pérdida o Detenore de Activos no Circulantes	0	0	<b>Total de Pasivos No Circulantes</b>	<b>10,057,000</b>	<b>520,079</b>
Otros Activos no Circulantes	0	0	<b>Total del Pasivo</b>	<b>73,309,642</b>	<b>68,067,237</b>
<b>Total de Activos No Circulantes</b>	<b>51,644,005</b>	<b>25,245,359</b>	<b>HACIENDA PÚBLICA/PATRIMONIO</b>		
<b>Total del Activo</b>	<b>65,819,142</b>	<b>36,940,900</b>	Hacienda Pública/Patrimonio Contributivo	0	0
			Aportaciones	0	0
			Donaciones de Capital	0	0
			Actualización de la Hacienda Pública/Patrimonio	0	0
			Hacienda Pública/Patrimonio Generado	-4,140,500	-31,145,337
			Resultados del Ejercicio (Atorno/Desatorno)	22,758,940	17,785,220
			Resultados de Ejercicios Anteriores	-32,114,460	-50,143,150
			Revolos	0	0
			Reservas	1,233,403	1,233,403
			Revoluciones de Resultados de Ejercicios Anteriores	-18,452	-20,810
			Exceso o Insuficiencia en la Actualización de la Hacienda Pública/Patrimonio	0	0
			Resultado por Pasivo Monetario	0	0
			Resultado por Tenencia de Activos no Monetarios	0	0
			<b>Total Hacienda Pública/Patrimonio</b>	<b>-4,140,500</b>	<b>-31,145,337</b>
			<b>Total del Pasivo y Hacienda Pública/Patrimonio</b>	<b>65,819,142</b>	<b>36,940,900</b>

Bajo protesta de decir verdad declaramos que los Estados Financieros y sus notas, son razonablemente correctos y son responsabilidad del emisor.

  
**MR. JOSÉ LUIS TOVAR RUVALCABA**  
**PRESENTE MUNICIPAL**

  
**C. DOLORES NORMA MEDINA ANOLIS**  
**SINDICO MUNICIPAL**

  
**C. ALFREDO RIVAS ROSCA**  
**TESORERO MUNICIPAL**



**Cuenta Pública 2023**  
**MUNICIPIO DE TUXPAN**  
**Estado de Variación en la Hacienda Pública**  
**Del 1 de Enero al 31 de Diciembre de 2023**  
**(Cifras en Pesos)**

Concepto	Hacienda Pública / Patrimonio Contribuido	Hacienda Pública / Patrimonio Generado de Ejercicios Anteriores	Hacienda Pública / Patrimonio Generado del Ejercicio	Exceso o Insuficiencia en la Actualización de la Hacienda Pública / Patrimonio	TOTAL
<b>Hacienda Pública/ Patrimonio Contribuido Neto de 2022</b>	0				0
Aportaciones	0	0	0	0	0
Donaciones de Capital	0	0	0	0	0
Actualización de la Hacienda Pública/ Patrimonio	0	0	0	0	0
<b>Hacienda Pública/ Patrimonio Generado Neto de 2022</b>		-48,930,557	17,785,220		-31,145,337
Resultados del Ejercicio (Ahorro/Desahorro)	0	0	17,785,220	0	17,785,220
Resultados de Ejercicios Anteriores	0	-50,143,150	0	0	-50,143,150
Revalúos	0	0	0	0	0
Reservas	0	1,233,403	0	0	1,233,403
Rectificaciones de Resultados de Ejercicios Anteriores	0	-20,810	0	0	-20,810
<b>Exceso o Insuficiencia en la Actualización de la Hacienda Pública/ Patrimonio Neto de 2022</b>				0	0
Resultado por Posición Monetaria	0	0	0	0	0
Resultado por Tenencia de Activos no Monetarios	0	0	0	0	0
<b>Hacienda Pública/ Patrimonio Neto Final de 2022</b>	0	-48,930,557	17,785,220	0	-31,145,337
<b>Cambios en la Hacienda Pública/ Patrimonio Contribuido Neto de 2023</b>	0				0
Aportaciones	0	0	0	0	0
Donaciones de Capital	0	0	0	0	0
Actualización de la Hacienda Pública/ Patrimonio	0	0	0	0	0
<b>Variaciones de la Hacienda Pública/ Patrimonio Generado Neto de 2023</b>		18,028,750	4,976,987		23,004,837
Resultados del Ejercicio (Ahorro/Desahorro)	0	0	22,758,949	0	22,758,949
Resultados de Ejercicios Anteriores	0	18,028,750	-17,785,220	0	243,529
Revalúos	0	0	0	0	0
Reservas	0	0	0	0	0
Rectificaciones de Resultados de Ejercicios Anteriores	0	0	2,359	0	2,359
<b>Cambios en el Exceso o Insuficiencia en la Actualización de la Hacienda Pública/ Patrimonio Neto de 2023</b>				0	0
Resultado por Posición Monetaria	0	0	0	0	0
Resultado por Tenencia de Activos no Monetarios	0	0	0	0	0
<b>Hacienda Pública/ Patrimonio Neto Final de 2023</b>	0	-30,901,808	22,761,307	0	-8,140,500

Bajo protesta de decir verdad declaramos que los Estados Financieros y sus notas, son razonablemente correctos y son responsabilidad del emisor.

\_\_\_\_\_  
 ARO. JOSE LUIS TOVAR RUVALCABA  
 PRESIDENTE MUNICIPAL

\_\_\_\_\_  
 C. ALFREDO RIVAS BISHOP  
 TESORERO MUNICIPAL

\_\_\_\_\_  
 C. DOLORES ADRIANA MEDINA AVALOS  
 SINDICO MUNICIPAL

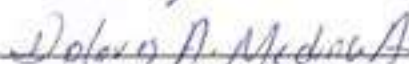
Cuenta Pública 2023  
MUNICIPIO DE TUXPAN  
Estado de Cambios en la Situación Financiera  
Del 1 de Enero al 31 de Diciembre de 2023  
(Cifras en Pesos)

Concepto	Otros	Aplicación
<b>ACTIVO</b>	<b>1,141,231</b>	<b>20,018,473</b>
<b>Activo Circulante</b>	<b>1,141,231</b>	<b>3,620,627</b>
Efectivo y Equivalentes	0	3,140,099
Derechos a Recibir Efectivo o Equivalentes	1,141,231	0
Derechos a Recibir Bienes o Servicios	0	480,528
Inventarios	0	0
Ahorros	0	0
Estimación por Pérdida o Deterioro de Activos Circulantes	0	0
Otros Activos Circulantes	0	0
<b>Activo No Circulante</b>	<b>0</b>	<b>26,398,844</b>
Inversiones Financieras a Largo Plazo	0	0
Derechos a Recibir Efectivo o Equivalentes a Largo Plazo	0	0
Bienes Inmuebles, Infraestructura y Contribuciones en Proceso	0	22,282,402
Bienes Muebles	0	4,116,444
Activos Intangibles	0	0
Depreciación, Deterioro y Amortización Acumulada de Bienes	0	0
Activos Diferidos	0	0
Estimación por Pérdida o Deterioro de Activos no Circulantes	0	0
Otros Activos no Circulantes	0	0
<b>PASIVO</b>	<b>16,045,334</b>	<b>10,171,629</b>
<b>Pasivo Circulante</b>	<b>5,927,313</b>	<b>10,171,629</b>
Cuentas por Pagar a Corto Plazo	5,927,313	0
Documentos por Pagar a Corto Plazo	0	0
Porción a Corto Plazo de la Deuda Pública a Largo Plazo	0	10,171,629
Títulos y Valores a Corto Plazo	0	0
Pasivos Diferidos a Corto Plazo	0	0
Fondos y Bienes de Terceros en Garantía y/o Administración a Corto Plazo	0	0
Provisiones a Corto Plazo	0	0
Otros Pasivos a Corto Plazo	0	0
<b>Pasivo No Circulante</b>	<b>10,118,021</b>	<b>0</b>
Cuentas por Pagar a Largo Plazo	0	0
Documentos por Pagar a Largo Plazo	0	0
Deuda Pública a Largo Plazo	10,118,021	0
Pasivos Diferidos a Largo Plazo	0	0
Fondos y Bienes de Terceros en Garantía y/o en Administración a Largo Plazo	0	0
Provisiones a Largo Plazo	0	0
<b>HACIENDA PÚBLICA/PATRIMONIO</b>	<b>23,004,837</b>	<b>0</b>
<b>Hacienda Pública/Patrimonio Contribuido</b>	<b>0</b>	<b>0</b>
Aportaciones	0	0
Donaciones de Capital	0	0
Actualización de la Hacienda Pública/Patrimonio	0	0
<b>Hacienda Pública/Patrimonio Generado</b>	<b>23,004,837</b>	<b>0</b>
Resultados del Ejercicio (Ahorro/Desahorro)	4,973,728	0
Resultados de Ejercicios Anteriores	18,028,750	0
Rovalcos	0	0
Reservas	0	0
Rectificaciones de Resultados de Ejercicios Anteriores	2,350	0
<b>Exceso o Insuficiencia en la Actualización de la Hacienda Pública/Patrimonio</b>	<b>0</b>	<b>0</b>
Resultado por Posición Monetaria	0	0
Resultado por Tenencia de Activos no Monetarios	0	0

Bajo protesta de decir verdad declaramos que los Estados Financieros y sus notas, son razonablemente correctos y son responsabilidad del emisor.

  
M. JOSÉ LUIS JOVIAR RIVALCABA  
PRESIDENTE MUNICIPAL

  
C. ALFREDO RIVAS LIRIO  
TESORERO MUNICIPAL

  
C. DOLORES ADRIANA MEDINA AYALOS  
SINDICO MUNICIPAL

**Cuenta Pública 2023**  
**MUNICIPIO DE TUXPAN**  
**Informe sobre Pasivos Contingentes**  
**Del 1 de Enero al 31 de Diciembre de 2023**  
**(Cifras en Pesos)**

*En cumplimiento a lo dispuesto en los artículos 46, Fracción I, Inciso f) y 52 de la Ley General de Contabilidad Gubernamental y de conformidad con lo establecido en el Capítulo VII, Numeral II, Inciso h) del Manual de Contabilidad Gubernamental emitido por el CONAC, el Ente Público informa lo siguiente:*

Cuenta	Concepto	Importe
<b>TOTAL</b>		<hr/>

Bajo protesta de decir verdad declaramos que los Estados Financieros y sus notas, son razonablemente correctos y son responsabilidad del emisor.



Cuenta Pública 2023  
**MUNICIPIO DE TUXPAN**  
 Estado Analítico del Activo  
 Del 1 de Enero al 31 de Diciembre de 2023  
 (Cifras en Pesos)

Concepto	Saldo Inicial	Cargos del Periodo	Abonos del Periodo	Saldo Final	Variación del Periodo
<b>ACTIVO</b>	<b>36,940,900</b>	<b>466,871,193</b>	<b>437,992,951</b>	<b>65,819,142</b>	<b>28,878,242</b>
<b>Activo Circulante</b>	<b>11,695,741</b>	<b>440,472,347</b>	<b>437,992,951</b>	<b>14,175,136</b>	<b>2,479,396</b>
Efectivo y Equivalentes	3,864,346	250,517,924	247,377,824	7,004,445	3,140,099
Derechos a Recibir Efectivo o Equivalentes	4,753,581	183,511,517	184,852,748	3,612,350	-1,141,231
Derechos a Recibir Bienes o Servicios	3,077,813	6,442,906	5,962,379	3,558,341	480,528
Inventarios	0	0	0	0	0
Almacenes	0	0	0	0	0
Estimación por Pérdida o Deterioro de Activos Circulantes	0	0	0	0	0
Otros Activos Circulantes	0	0	0	0	0
<b>Activo No Circulante</b>	<b>25,245,159</b>	<b>26,398,846</b>	<b>0</b>	<b>51,644,005</b>	<b>26,398,846</b>
Inversiones Financieras a Largo Plazo	0	0	0	0	0
Derechos a Recibir Efectivo o Equivalentes a Largo Plazo	0	0	0	0	0
Bienes Inmuebles, Infraestructura y Construcciones en Proceso	15,072,446	22,282,402	0	37,354,849	22,282,402
Bienes Muebles	10,172,713	4,116,444	0	14,289,157	4,116,444
Activos Intangibles	0	0	0	0	0
Depreciación, Deterioro y Amortización Acumulada de Bienes	0	0	0	0	0
Activos Diferidos	0	0	0	0	0
Estimación por Pérdida o Deterioro de Activos no Circulantes	0	0	0	0	0
Otros Activos no Circulantes	0	0	0	0	0

Bajo protesta de decir verdad declaramos que los Estados Financieros y sus notas, son razonablemente correctos y son responsabilidad del emisor.

  
 ARG. JOSE LUIS TOVAR RUVALCABA  
 PRESIDENTE MUNICIPAL

  
 C. ALFREDO RIVAS BISHOP  
 TESORERO MUNICIPAL

C. DOLORES ADRIANA MEDINA AVALOS  
 SINDICO MUNICIPAL

Cuenta Pública 2023  
**MUNICIPIO DE TUXPAN**  
 Estado Analítico de la Deuda y Otros Pasivos  
 Del 1 de Enero al 31 de Diciembre de 2023  
 (Cifras en Pesos)

Denominación de las Deudas	Moneda de Contratación	Institución o País Acreedor	Saldo Inicial del Periodo	Saldo Final del Periodo
<b>DEUDA PUBLICA</b>				
<b>Corto Plazo</b>				
<b>Deuda Interna</b>			<b>-485,172</b>	<b>-2,157,000</b>
Instituciones de Crédito	Peso	México	-485,172	-2,157,000
Títulos y Valores	Peso	México	0	0
Arrendamientos Financieros	Peso	México	0	0
<b>Deuda Externa</b>			<b>0</b>	<b>0</b>
Organismos Financieros Internacionales	Peso	México	0	0
Deuda Bilateral	Peso	México	0	0
Títulos y Valores	Peso	México	0	0
Arrendamientos Financieros	Peso	México	0	0
<b>Subtotal de Deuda Pública a Corto Plazo</b>			<b>-485,172</b>	<b>-2,157,000</b>
<b>Largo Plazo</b>				
<b>Deuda Interna</b>			<b>539,079</b>	<b>10,657,000</b>
Instituciones de Crédito	Peso	México	539,079	8,500,000
Títulos y Valores	Peso	México	0	2,157,000
Arrendamientos Financieros	Peso	México	0	0
<b>Deuda Externa</b>			<b>0</b>	<b>0</b>
Organismos Financieros Internacionales	Peso	México	0	0
Deuda Bilateral	Peso	México	0	0
Títulos y Valores	Peso	México	0	0
Arrendamientos Financieros	Peso	México	0	0
<b>Subtotal de Deuda Pública a Largo Plazo</b>			<b>539,079</b>	<b>10,657,000</b>
<b>Total de Otros Pasivos</b>	Peso	México	<b>68,032,329</b>	<b>65,459,642</b>
<b>Total de Deuda Pública y Otros Pasivos</b>			<b>68,086,237</b>	<b>73,959,642</b>

Bajo protesta de decir verdad declaramos que los Estados Financieros y sus notas, son razonablemente correctos y son responsabilidad del emisor.

ARQ. JOSE LUIS TOVAR RIVALCABA  
 PRESIDENTE MUNICIPAL

C. ALFREDO RIVAS BISHOP  
 TESORERO MUNICIPAL

C. DOLORES ADRIANA MEDINA AVALOS  
 SINDICO MUNICIPAL



## FRACCIÓN II

Cuenta Pública 2023  
**MUNICIPIO DE TUXTAPAN**  
 Estado Analítico de Ingresos  
 Del 1 de Enero al 31 de Diciembre de 2023

Rubro de Ingresos	Ingresos					Diferencia del 2.1.1
	Excepciones (1)	Aplicaciones y Transferencias (2)	Mutuosidad (3) y (4)	Desempeño (5)	Procedimientos (6)	
Ingresos	278,537	897,429	876,182	876,159	876,159	597,622
Cuentas y Aportaciones de Seguridad Social	0	0	0	0	0	0
Contribuciones de Mejoras	791,192	0	791,192	0	0	-791,192
Demeritos	8,983,094	1,293,492	7,396,496	5,158,499	5,158,499	804,895
Productos	51,801	0	51,801	22,540	22,540	-29,261
Apropiaciones	798,094	2,982	801,676	329,872	229,872	-571,803
Ingresos por Venta de Bienes, Prestación de Servicios y Otros Ingresos	1	27,891	27,892	27,891	27,891	27,890
Participaciones, Aportaciones, Contribuciones, Incentivos, Colaboración de la Colaboración Fiscal y Fondo Global de Apoyos	199,845,517	3,338,592	193,384,329	193,438,592	193,438,592	4,411,346
Transferencias, Asignaciones, Subsidios y Subvenciones, y Pensiones y Jubilaciones	0	798,303	798,304	863,810	863,810	863,809
Ingresos Derivados de Financiamientos	9,899,992	0	9,899,992	10,837,000	10,837,000	836,998
<b>Total</b>	<b>177,878,838</b>	<b>6,173,893</b>	<b>193,782,804</b>	<b>173,888,472</b>	<b>173,888,472</b>	
				Ingresos excepcionales		<b>-4,358,307</b>

Estado Analítico de Ingresos Por Fuente de Financiamiento	Ingresos					Diferencia del 2.1.1
	Excepciones (1)	Aplicaciones y Transferencias (2)	Mutuosidad (3) y (4)	Desempeño (5)	Procedimientos (6)	
<b>Ingresos del Poder Ejecutivo Federal e Estatal y de los Municipios</b>	<b>147,878,838</b>	<b>6,148,854</b>	<b>173,982,819</b>	<b>148,576,421</b>	<b>148,576,421</b>	<b>-6,442,638</b>
Ingresos	278,537	897,429	876,182	876,159	876,159	597,622
Cuentas y Aportaciones de Seguridad Social	0	0	0	0	0	0
Contribuciones de Mejoras	791,192	0	791,192	0	0	-791,192
Demeritos	8,983,094	1,293,492	7,396,496	5,158,499	5,158,499	804,895
Productos	51,801	0	51,801	22,540	22,540	-29,261
Apropiaciones	798,094	2,982	801,676	329,872	229,872	-571,803
Participaciones, Aportaciones, Contribuciones, Incentivos, Colaboración de la Colaboración Fiscal y Fondo Global de Apoyos	199,845,517	3,338,592	193,384,329	193,438,592	193,438,592	4,411,346
Transferencias, Asignaciones, Subsidios y Subvenciones, y Pensiones y Jubilaciones	0	798,303	798,304	863,810	863,810	863,809
Ingresos de los Entes Públicos de los Poderes Legislativo y Judicial, de los Organismos Autónomos y del Sector Parlamentario y Paramunicipal, así como de las Empresas Productoras del Estado	1	27,891	27,892	27,891	27,891	27,890
Cuentas y Aportaciones de Seguridad Social	0	0	0	0	0	0
Productos	0	0	0	0	0	0
Ingresos por Venta de Bienes, Prestación de Servicios y Otros Ingresos	1	27,891	27,892	27,891	27,891	27,890
Transferencias, Asignaciones, Subsidios y Subvenciones, y Pensiones y Jubilaciones	0	0	0	0	0	0
Ingresos Derivados de Financiamientos	9,899,992	0	9,899,992	10,837,000	10,837,000	836,998
Ingresos Derivados de Financiamientos	9,899,992	0	9,899,992	10,837,000	10,837,000	836,998
<b>Total</b>	<b>177,878,838</b>	<b>6,173,893</b>	<b>193,782,804</b>	<b>173,888,472</b>	<b>173,888,472</b>	
				Ingresos excepcionales		<b>-4,358,307</b>

Los ingresos por Fuente de Financiamiento pueden no corresponder a los de una Cuenta Pública configurada. Se sugiere revisar que la clasificación administrativa en Configuración del Estado sea correcta.

Que los ingresos estén clasificados en los conceptos correctos y aplicados a su rubro. Se deberá corregir o reubicar lo que no corresponda.

Es necesario tener en cuenta que el formato brinda los ingresos por correspondencia a los Entes Legislativo, Judicial, Organismos Autónomos, Sector Parlamentario y Empresas productoras del Estado, por lo que el IMACONE deberá completar los ingresos en el apartado donde sea posible, con el correspondiente.

MR. JOSÉ LUIS PIZARRO RUIZCARGA  
PRESIDENTE MUNICIPAL

C. DOLORES ADRIANA MEDINA PILONIS  
SINDICO MUNICIPAL

C. CARLOS MANUEL AGUILAR  
TESORERO MUNICIPAL

**Cuenta Pública 2023**  
**MUNICIPIO DE TUXPAN**  
**Estado Analítico del Ejercicio del Presupuesto de Egresos**  
**Clasificación por Objeto del Gasto (Capítulo y Concepto)**  
**Del 1 de Enero al 31 de Diciembre de 2023**

Concepto	Egresos				Subejercicio	
	Asignado	Ampliaciones (Reducciones)	Modificado	Comprometido		
	1	2	3 = (1+2)	4	5 = (3+4)	
<b>Servicios Personales</b>	<b>98,609,160</b>	<b>-1,498,740</b>	<b>97,110,411</b>	<b>77,715,753</b>	<b>77,715,753</b>	<b>5,494,658</b>
Remuneraciones al Personal de Carácter Permanente	41,548,430	-7,343,600	34,204,830	32,190,004	32,190,004	2,014,771
Remuneraciones al Personal de Carácter Transitorio	0	0	0	0	0	0
Remuneraciones Adicionales y Especiales	48,355,405	-8,818,544	39,536,861	36,513,010	36,513,010	2,998,801
Seguridad Social	2,649,733	979,340	3,629,073	2,996,803	2,996,803	36,276
Otras Prestaciones Sociales y Económicas	5,226,592	-425,000	4,801,592	4,499,324	4,499,324	295,607
Previsiones	0	0	0	0	0	0
Pago de Estímulos a Servidores Públicos	1,500,000	169,103	1,669,103	1,514,011	1,514,011	155,092
<b>Materiales y Suministros</b>	<b>7,294,637</b>	<b>4,162,875</b>	<b>11,457,512</b>	<b>13,199,786</b>	<b>12,346,098</b>	<b>2,197,628</b>
Materiales de Administración, Unión de Documentos y Artículos Oficiales	634,242	407,069	1,041,311	845,331	833,773	395,821
Alimentos y Utensilios	298,930	486,829	785,759	818,506	814,108	595,051
Materiales Primas y Materiales de Producción y Comercialización	500	0	500	0	0	500
Materiales y Artículos de Construcción y de Reparación	1,388,620	1,819,838	3,208,458	2,780,889	2,709,349	438,770
Productos Químicos, Farmacéuticos y de Laboratorio	32,000	4,344	36,344	16,117	16,117	9,328
Combustibles, Lubricantes y Aditivos	2,620,279	4,316,360	7,236,640	6,982,232	6,819,911	254,508
Vestuario, Blancos, Prendas de Protección y Artículos Deportivos	280,800	814,163	1,094,963	728,437	727,627	166,526
Materiales y Suministros Para Seguridad	30,500	-17,500	13,000	2,142	2,142	11,368
Herramientas, Refacciones y Accesorios Menores	1,466,565	482,359	1,948,924	1,226,270	1,223,675	756,653
<b>Servicios Generales</b>	<b>9,829,651</b>	<b>12,250,646</b>	<b>22,071,297</b>	<b>18,081,096</b>	<b>18,736,822</b>	<b>2,989,782</b>
Servicios Básicos	1,428,000	1,216,861	2,644,861	4,119,356	4,119,356	525,305
Servicios de Arrendamiento	2,634,300	274,479	2,908,779	2,314,337	2,314,337	594,492
Servicios Profesionales, Científicos, Técnicos y Otros Servicios	1,211,200	6,150,587	7,361,787	6,596,350	6,336,800	762,248
Servicios Financieros, Bancarios y Comerciales	668,000	-117,413	550,587	299,583	299,583	181,004
Servicios de Instalación, Reparación, Mantenimiento y Conservación	1,213,900	1,495,180	2,679,080	2,349,548	2,252,214	326,532
Servicios de Comunicación Social y Publicidad	108,000	365,304	473,304	355,424	325,904	117,880
Servicios de Trabajo y Valores	217,800	-57,150	160,650	13,087	13,087	142,363
Servicios Oficiales	270,001	1,142,240	1,412,241	1,320,268	1,320,268	91,573
Otros Servicios Generales	66,400	1,680,748	1,747,148	1,710,443	1,710,443	239,795
<b>Transferencias, Asignaciones, Subsidios y Otras Ayudas</b>	<b>22,921,786</b>	<b>16,125,895</b>	<b>39,047,681</b>	<b>29,527,359</b>	<b>29,527,359</b>	<b>3,526,231</b>
Transferencias Internas y Asignaciones al Sector Público	16,634,278	-379,926	16,254,352	13,397,305	13,397,305	3,007,047
Transferencias al Resto del Sector Público	0	0	0	0	0	0
Subsidios y Subvenciones	100,000	0	100,000	0	0	100,000
Ayudas Sociales	1,260,000	858,057	2,118,057	1,529,672	1,529,672	269,294
Pensiones y Jubilaciones	4,737,508	9,846,865	14,584,373	14,584,373	14,584,373	0
Transferencias a Fideicomisos, Mandatos y Otros Avales	0	0	0	0	0	0
Transferencias a la Seguridad Social	0	0	0	0	0	0
Donativos	0	0	0	0	0	0
Transferencias al Exterior	0	0	0	0	0	0
<b>Bienes Muebles, Inmuebles e Intangibles</b>	<b>256,000</b>	<b>-4,049,328</b>	<b>-3,793,328</b>	<b>4,116,444</b>	<b>4,095,844</b>	<b>289,492</b>
Mobiliario y Equipo de Administración	223,505	42,368	265,873	142,882	116,882	148,991
Mobiliario y Equipo Educativo y Recreativo	15,000	0	15,000	0	0	15,000
Equipo e Instrumental Médico y de Laboratorio	0	0	0	0	0	0
Vehículos y Equipo de Transporte	0	1,956,000	1,956,000	1,956,000	1,956,000	0
Equipo de Defensa y Seguridad	0	1,648,328	1,648,328	1,648,526	1,648,526	0
Máquinas, Otros Equipos e Instrumentos	117,501	355,736	473,237	332,736	316,236	139,501

A



**Cuenta Pública 2023**  
**MUNICIPIO DE TUXPAN**  
**Estado Analítico del Ejercicio del Presupuesto de Egresos**  
**Clasificación por Objeto del Gasto (Capítulo y Concepto)**  
**Del 1 de Enero al 31 de Diciembre de 2023**

Concepto	Egresos						Saldo Ejercicio 6 = (2 - 4)
	Aprobado 1	Ampliaciones/ Modificaciones 2	Modificados 3 = (1 + 2)	Devengado 4	Pagado 5		
Activos Biológicos	0	62,300	62,300	62,300	62,300	0	
Bienes Inmuebles	0	0	0	0	0	0	
Activos Intangibles	0	0	0	0	0	0	
<b>Inversión Pública</b>	<b>28,556,919</b>	<b>-4,255,468</b>	<b>22,301,451</b>	<b>22,282,492</b>	<b>28,515,466</b>	<b>19,049</b>	
Obras Públicas en Bienes de Dominio Público	28,556,919	-4,255,468	22,301,451	22,282,492	28,515,466	19,049	
Obras Públicas en Bienes Propios	0	0	0	0	0	0	
Proyectos Productivos y Acciones de Fomento	0	0	0	0	0	0	
<b>Inversiones Financieras y Otras Provisiones</b>	<b>0</b>	<b>0</b>	<b>0</b>	<b>0</b>	<b>0</b>	<b>0</b>	
Inversiones Para el Fomento de Actividades Productivas	0	0	0	0	0	0	
Acciones y Participaciones de Capital	0	0	0	0	0	0	
Compra de Títulos y Valores	0	0	0	0	0	0	
Concesión de Préstamos	0	0	0	0	0	0	
Inversiones en Fabricaciones, Maquinari y Otras Análogas	0	0	0	0	0	0	
Otras Inversiones Financieras	0	0	0	0	0	0	
Provisiones para Contingencias y Otras Emergencias Especiales	0	0	0	0	0	0	
<b>Participaciones y Aportaciones</b>	<b>0</b>	<b>0</b>	<b>0</b>	<b>0</b>	<b>0</b>	<b>0</b>	
Participaciones	0	0	0	0	0	0	
Aportaciones	0	0	0	0	0	0	
Convenios	0	0	0	0	0	0	
<b>Deuda Pública</b>	<b>18,666,000</b>	<b>-6,643,124</b>	<b>3,387,676</b>	<b>2,336,947</b>	<b>2,336,947</b>	<b>1,626,925</b>	
Amortización de la Deuda Pública	0	2,157,000	2,157,000	2,157,000	2,157,000	0	
Intereses de la Deuda Pública	0	126,039	126,039	126,039	126,039	0	
Comisiones de la Deuda Pública	0	0	0	0	0	0	
Gastos de la Deuda Pública	0	0	0	0	0	0	
Costos por Coberturas	0	0	0	0	0	0	
Ayudas Financieras	0	0	0	0	0	0	
Adeudos de Ejercicios Fiscales Anteriores (Adofas)	18,666,000	-6,923,143	1,014,837	53,968	53,968	1,626,925	
<b>Total del Gasto</b>	<b>432,810,059</b>	<b>8,173,065</b>	<b>183,792,864</b>	<b>168,254,278</b>	<b>165,866,580</b>	<b>15,537,287</b>	

ARO. JOSE LUIS TOVAR RUWICAMA  
PRESIDENTE MUNICIPAL

C. ALFREDO RAMOS BARRON  
TECNICO MUNICIPAL


*Dolores A. Medina*  
C. DOLORES ADRIANA MEDINA AVILA  
SINDICO MUNICIPAL

**Cuenta Pública 2023**  
**MUNICIPIO DE TUXPAN**  
**Estado Analítico del Ejercicio del Presupuesto de Egresos**  
**Clasificación Administrativa**  
**Del 1 de Enero al 31 de Diciembre de 2023**

Concepto	Egresos						Subtotales
	Aprobado	Ampliaciones/ (Reducciones)	Modificado	Obligado	Pagado		
	1	2	3 = (1+2)	4	5	6 = (3+4)	
<b>Sin Ramo/Dependencia</b>	<b>177,619,959</b>	<b>6,173,005</b>	<b>183,792,964</b>	<b>168,254,278</b>	<b>165,866,580</b>	<b>15,537,787</b>	
GOBERNACION Y ADMINISTRACION GENERAL	6,241,569	908,191	7,440,840	6,813,312	6,762,129	636,537	
SINDICO Y REGIDORES	14,470,619	723,067	15,193,686	14,991,095	14,991,095	202,591	
SECRETARIA DEL AYUNTAMIENTO	3,916,444	693,380	4,611,824	4,190,921	4,113,099	420,903	
JURIDICO	519,692	1,522,971	2,042,663	1,355,512	1,355,512	687,151	
HACIENDA PUBLICA	11,725,281	3,403,315	15,128,596	14,081,369	13,931,154	1,047,327	
CONTRALORIA MUNICIPAL	2,479,631	-898,181	1,621,450	1,411,613	1,411,613	209,837	
REGISTRO CIVIL	1,636,479	711,350	2,347,829	2,189,767	2,189,767	158,062	
CEMENTERIOS	295,348	141,107	346,455	225,648	221,742	120,807	
ASEO PUBLICO	10,533,401	899,067	11,422,468	9,747,475	9,713,065	1,674,992	
MERCADOS	324,759	133,404	460,163	325,674	325,674	134,288	
PARKES, JARDINES Y UNIDADES RECREATIVAS	3,827,750	163,712	3,991,462	3,852,070	3,846,182	139,302	
RASTRO MUNICIPAL	919,791	14,507	934,298	685,902	685,270	248,797	
ALUMBRADO PUBLICO	3,616,910	3,901,701	7,718,611	7,148,918	7,148,918	569,693	
DEPORTE Y RECREACION	652,035	200,808	852,843	615,555	575,314	239,298	
EDUCACION Y CULTURA	1,614,825	-122,672	1,492,153	1,239,961	1,239,429	252,191	
ECOLOGIA Y PROTECCION AMBIENTAL	682,621	-75,814	606,807	426,261	426,261	180,726	
DESARROLLO RURAL	1,455,548	-295,999	1,159,549	879,229	879,229	280,320	
SALUD MUNICIPAL	602,487	85,148	687,636	579,850	575,745	107,786	
DESARROLLO SUSTENTABLE	1,812,197	-690,828	1,121,370	1,085,874	1,084,978	35,496	
INFRAESTRUCTURA	8,321,694	3,242,969	11,564,663	10,693,877	10,454,962	670,786	
UNIDAD DE TRANSPARENCIA Y ACCESO A LA ADMINISTRACION	447,076	-19,504	431,572	324,017	324,017	107,555	
SEGURIDAD PUBLICA	21,429,188	-4,155,875	17,273,210	16,432,990	16,427,148	649,621	
EROGACIONES GENERALES	70,242,628	-2,067,638	68,174,990	63,135,266	61,363,269	5,039,586	
DESARROLLO URBANO	1,683,923	-104,047	1,578,976	1,346,082	1,343,190	232,694	
TRANSITO MUNICIPAL	2,424,953	-1,214,451	1,209,902	1,031,772	1,030,740	178,129	
PROTECCION CIVIL	1,614,937	103,738	1,768,675	1,720,769	1,720,769	47,906	
PESCA	360,535	-104,000	256,535	97,370	97,370	158,165	
DESARROLLO SOCIAL	439,330	-238,511	200,824	97,363	97,363	103,461	
SERVICIOS PUBLICOS	894,008	203,572	1,097,579	830,853	827,203	266,726	
DESARROLLO ECONOMICO Y TURISMO	450,245	68,170	518,415	385,094	385,094	133,321	
JUZGADO CIVICO	1,573,554	-1,361,900	211,654	0	0	211,654	
EROGACIONES GENERALES	0	315,059	315,059	315,059	315,059	0	
<b>Total del Gasto</b>	<b>177,619,959</b>	<b>6,173,005</b>	<b>183,792,964</b>	<b>168,254,278</b>	<b>165,866,580</b>	<b>15,537,787</b>	

  
**ARQ. JOSÉ LUIS TOVAR RUVALCABA**  
**PRESIDENTE MUNICIPAL**

  
**C. ALFREDO RIVAS BISNOR**  
**TESORERO MUNICIPAL**

  
**C. DOLORES ADRIANA MEDINA AVALES**  
**SINDICO MUNICIPAL**

Cuenta Pública 2023  
**MUNICIPIO DE TUXPAN**  
 Estado Analítico del Ejercicio del Presupuesto de Egresos  
 Clasificación Económica (por Tipo de Gasto)  
 Del 1 de Enero al 31 de Diciembre de 2023

Concepto	Egresos					Subejercicio E = (3 + 4)
	Aprobado	Ampliaciones/ (Reducciones)	Modificado	Devengado	Pagado	
	1	2	3 = (1 + 2)	4	5	
Gasto Corriente	133,958,625	5,298,842	139,258,467	125,099,619	124,460,358	14,198,840
Gasto de Capital	28,922,925	-2,205,538	26,717,387	26,399,378	24,610,942	318,010
Amortización de la Deuda y Disminución de Pasivos	10,000,000	-4,768,163	3,231,837	2,210,908	2,210,908	1,020,929
Pensiones y Jubilaciones	4,737,508	9,846,865	14,584,373	14,584,373	14,584,373	0
Participaciones	0	0	0	0	0	0
<b>Total del Gasto</b>	<b>177,619,059</b>	<b>6,173,065</b>	<b>183,792,064</b>	<b>168,254,278</b>	<b>165,866,580</b>	<b>15,537,787</b>

  
 ARQ. JOSÉ LUIS DÓVAR RUVALCABA  
 PRESIDENTE MUNICIPAL

  
 C. ALFREDO RIVAS BISHOP  
 TESORERO MUNICIPAL

  
 C. DOLORES ADRIANA MEDINA AYALOS  
 SINDICO MUNICIPAL

**Cuenta Pública 2023**  
**MUNICIPIO DE TUXPAN**  
**Estado Analítico del Ejercicio del Presupuesto de Egresos**  
**Clasificación Funcional (Finalidad y Función)**  
**Del 1 de Enero al 31 de Diciembre de 2023**

Concepto	Cuenta					Salvarencia
	Aprobado	Ampliaciones/Reducciones	Modificales	Derivado	Pagos	
	1	2	3 = (1+2)	4	5 = (3+4)	
<b>Gobierno</b>	<b>110,464,729</b>	<b>5,021,174</b>	<b>115,485,903</b>	<b>105,719,798</b>	<b>105,425,165</b>	<b>9,775,165</b>
Legislación	16,834,279	-379,920	16,454,359	13,397,300	13,397,300	3,057,047
Judicio	1,573,554	-1,361,900	211,654	0	0	211,654
Coordinación de la Política de Gobierno	50,299,853	6,738,710	57,038,564	55,121,397	54,982,202	3,917,167
Relaciones Exteriores	0	0	0	0	0	0
Asuntos Financieros y Hacendarios	14,205,012	2,545,134	16,750,146	15,493,182	15,342,267	1,256,964
Seguridad Nacional	0	0	0	0	0	0
Asuntos de Orden Público y de Seguridad Interior	25,468,476	-5,216,685	20,251,791	18,185,131	18,178,657	1,066,636
Otros Servicios Generales	2,063,565	695,846	2,759,411	2,513,784	2,513,784	265,617
<b>Desarrollo Social</b>	<b>66,343,551</b>	<b>1,187,661</b>	<b>67,531,212</b>	<b>62,641,016</b>	<b>59,556,812</b>	<b>5,470,196</b>
Protección Ambiental	11,216,032	813,253	12,029,275	10,173,557	10,159,146	1,855,718
Vivienda y Servicios a la Comunidad	50,802,634	-466,250	50,336,384	47,601,533	45,572,837	2,734,694
Salud	602,447	85,148	687,595	579,850	579,745	107,799
Recreación, Cultura y Otras Manifestaciones Sociales	2,266,980	1,051,460	3,318,440	2,826,643	2,786,085	491,477
Educación	0	0	0	0	0	0
Protección Social	0	0	0	0	0	0
Otros Asuntos Sociales	1,495,540	-295,969	1,199,571	879,229	879,229	280,320
<b>Desarrollo Económico</b>	<b>810,730</b>	<b>-35,630</b>	<b>774,956</b>	<b>482,463</b>	<b>482,463</b>	<b>292,495</b>
Asuntos Económicos, Comerciales y Laborales en General	0	0	0	0	0	0
Agropecuaria, Silvicultura, Pesca y Caza	360,535	-104,000	256,535	97,310	97,310	159,165
Combustibles y Energía	0	0	0	0	0	0
Minería, Manufacturas y Construcción	0	0	0	0	0	0
Transporte	0	0	0	0	0	0
Comunicaciones	0	0	0	0	0	0
Turismo	450,245	68,170	518,415	385,094	385,094	133,321
Ciencia, Tecnología e Innovación	0	0	0	0	0	0
Otras Industrias y Otros Asuntos Económicos	0	0	0	0	0	0
<b>Otras no Clasificadas en Funciones Anteriores</b>	<b>0</b>	<b>0</b>	<b>0</b>	<b>0</b>	<b>0</b>	<b>0</b>
Transacciones de la Deuda Pública / Costo Financiero de la Deuda	0	0	0	0	0	0
Transferencias, Participaciones y Aportaciones entre Diferentes Niveles y Órganos de Gobierno	0	0	0	0	0	0
Sanamiento del Sistema Financiero	0	0	0	0	0	0
Adulterio de Ejercicios Fiscales Anteriores	0	0	0	0	0	0
<b>Total del Gasto</b>	<b>177,619,050</b>	<b>6,173,065</b>	<b>183,792,044</b>	<b>168,254,278</b>	<b>165,966,580</b>	<b>15,537,787</b>

MR. JOSÉ LUIS TOVAR RUIVALCABA  
PRESIDENTE MUNICIPAL

C. ALFREDO RIVERA BISHOP  
TESORERO MUNICIPAL

Dolores A. Medina  
C. DOLORES ADRIANA MEDINA AVALOS  
SINDICO MUNICIPAL

Cuenta Pública 2023  
**MUNICIPIO DE TUXPAN**  
 Endeudamiento Neto  
 Del 1 de Enero al 31 de Diciembre de 2023

Identificación de Crédito o Instrumento	Contratación / Colocación	Amortización	Endeudamiento Neto
	A	B	C = A - B
<b>Créditos Bancarios</b>			
			0
			0
			0
			0
			0
			0
			0
			0
			0
			0
<b>Total Créditos Bancarios</b>	<b>10,657,000</b>	<b>2,157,000</b>	<b>8,500,000</b>
<b>Otros Instrumentos de Deuda</b>			
			0
			0
			0
			0
			0
			0
			0
			0
			0
<b>Total Otros Instrumentos de Deuda</b>	<b>0</b>	<b>0</b>	<b>0</b>
<b>TOTAL</b>	<b>10,657,000</b>	<b>2,157,000</b>	<b>8,500,000</b>

  
 JOSE LUIS TOVAR RUVALCABA  
 PRESIDENTE MUNICIPAL  
  
  
 C. DOLORES ADRIANA MEDINA AVALOS  
 SINDICO MUNICIPAL

  
 C. ALFREDO RIVAS BISHOP  
 TESORERO MUNICIPAL



Cuenta Pública 2023  
MUNICIPIO DE TUXPAN  
Indicadores de Postura Fiscal  
Del 1 de Enero al 31 de Diciembre de 2023  
(Cifras en pesos)

Concepto	Estimado/Aprobado	Devengado	Recaudado/Pagado
<b>I. Ingresos Presupuestarios</b>	<b>167,619,057</b>	<b>162,403,472</b>	<b>162,403,472</b>
1. Ingresos del Gobierno de la Entidad Federativa	167,619,057	162,403,472	162,403,472
2. Ingresos del Sector Paraestatal	0	0	0
<b>II. Egresos Presupuestarios</b>	<b>177,619,059</b>	<b>166,097,278</b>	<b>163,709,580</b>
3. Egresos del Gobierno de la Entidad Federativa	177,619,059	166,097,278	163,709,580
4. Egresos del Sector Paraestatal	0	0	0
<b>III. Balance Presupuestario (Superávit o Déficit) (III = I - II)</b>	<b>-9,800,002</b>	<b>-3,693,806</b>	<b>-1,306,108</b>

Concepto	Estimado/Aprobado	Devengado	Recaudado/Pagado
<b>III. Balance presupuestario (Superávit o Déficit)</b>	<b>-9,800,002</b>	<b>-3,693,806</b>	<b>-1,306,108</b>
<b>IV. Intereses, Comisiones y Gastos de la Deuda</b>	<b>0</b>	<b>126,039</b>	<b>126,039</b>
<b>V. Balance Primario (Superávit o Déficit) (V= III + IV)</b>	<b>-9,800,002</b>	<b>-3,567,767</b>	<b>-1,180,069</b>

Concepto	Estimado/Aprobado	Devengado	Recaudado/Pagado
<b>A. Financiamiento</b>	<b>9,800,002</b>	<b>10,657,000</b>	<b>10,657,000</b>
<b>B. Amortización de la deuda</b>	<b>0</b>	<b>2,157,000</b>	<b>2,157,000</b>
<b>C. Financiamiento Neto</b>	<b>9,800,002</b>	<b>8,500,000</b>	<b>8,500,000</b>

ARC. JOSE LUIS TOVAR RUVALCABA  
PRESIDENTE MUNICIPAL

C. ALFREDO RIVAS BISHOP  
TESORERO MUNICIPAL

C. DOLORES ADRIANA MEDINA AVALOS  
SINDICO MUNICIPAL

## FRACCIÓN III





Cuenta Pública 2023  
MUNICIPIO DE TUXPAN  
Gasto por Categoría Programática  
Del 1 de Enero al 31 de Diciembre de 2023

Concepto	Ejercicio					
	Aprobación	Aprobaciones (Reducciones)	Modificado	Desagotado	Pagado	Subejecución
	1	2	3 = (1 + 2)	4	5	6 = (2 - 4)
<b>Programas</b>	177,619,059	6,173,005	183,792,064	188,254,278	165,866,580	15,537,787
Subsidios: Sector Social y Privado a Entidades Federativas y Municipios	0	0	0	0	0	0
Sujetos a Reglas de Operación	0	0	0	0	0	0
Otros Subsidios	0	0	0	0	0	0
<b>Desempeño de las Funciones</b>	177,619,059	6,173,005	183,792,064	188,254,278	165,866,580	15,537,787
Prestación de Servicios Públicos	177,619,059	6,173,005	183,792,064	188,254,278	165,866,580	15,537,787
Provisión de Bienes Públicos	0	0	0	0	0	0
Planación, seguimiento y evaluación de políticas públicas	0	0	0	0	0	0
Promoción y fomento	0	0	0	0	0	0
Regulación y supervisión	0	0	0	0	0	0
Funciones de las Fuerzas Armadas (Únicamente Gobierno Federal)	0	0	0	0	0	0
Específicos	0	0	0	0	0	0
Proyectos de Inversión	0	0	0	0	0	0
<b>Administrativos y de Apoyo</b>	0	0	0	0	0	0
Apoyo al proceso presupuestario y para mejorar la eficiencia institucional	0	0	0	0	0	0
Apoyo a la función pública y al mejoramiento de la gestión	0	0	0	0	0	0
Operaciones afines	0	0	0	0	0	0
<b>Compromisos</b>	0	0	0	0	0	0
Obligaciones de cumplimiento de resolución jurisdiccional	0	0	0	0	0	0
Desastres Naturales	0	0	0	0	0	0
<b>Obligaciones</b>	0	0	0	0	0	0
Pensiones y jubilaciones	0	0	0	0	0	0
Aportaciones a la seguridad social	0	0	0	0	0	0
Aportaciones a fondos de estabilización	0	0	0	0	0	0
Aportaciones a fondos de inversión y reestructura de pensiones	0	0	0	0	0	0
<b>Programas de Gasto Federalizado (Gobierno Federal)</b>	0	0	0	0	0	0
Gasto Federalizado	0	0	0	0	0	0
Participaciones a entidades federativas y municipales	0	0	0	0	0	0
Costo financiero, deuda o apoyo a deudores y ahorradores de la banca	0	0	0	0	0	0
Adelantos de servicios fiscales anteriores	0	0	0	0	0	0
<b>Total del Gasto</b>	177,619,059	6,173,005	183,792,064	188,254,278	165,866,580	15,537,787

  
MR. JOSÉ LUIS TOVAR RUVALCABA  
PRESIDENTE MUNICIPAL

  
C. DOLORES ADRIANA MEDINA AVALOS  
SINDICO MUNICIPAL

  
C. ALFREDO ROJAS BISHOP  
TESORERO MUNICIPAL



## FRACCIÓN VI

*[Handwritten signature]*

*[Handwritten mark]*



Utr: SUPERVISOR  
 Rep: rptEstadoPresupuestoIngresos

**MUNICIPIO DE TUXPAN  
 NAYARIT**  
 Estado Analítico de Ingresos Presupuestales  
 Al 31/dic./2023

Fecha y hora de impresión: 27/abr./2024 09:07 a. m.

Fuente de Ingresos		Ley de Ingresos Estimada	Ampliaciones / (Reducciones)	Ley de Ingresos Modificada	Ingresos Devengados	Ingresos Recaudados	Devengado Por Recaudar	Avance de Recaudación (Recaudación / Estimación)
03	Financiamiento Interno	\$9,800,002.00	\$0.00	\$9,800,002.00	\$10,657,000.00	\$10,657,000.00	\$0.00	108.74 %
03-01	<b>TÍTULOS Y VALORES DE LA DEUDA PÚBLICA INTERNA A/</b>	\$1.00	\$0.00	\$1.00	\$0.00	\$0.00	\$0.00	0.00 %
	FINANCIAMIENTO INTERNO - A CORTO PLAZO	\$1.00	\$0.00	\$1.00	\$0.00	\$0.00	\$0.00	0.00 %
03-02	<b>TÍTULOS Y VALORES DE LA DEUDA PÚBLICA INTERNA A/</b>	\$9,800,001.00	\$0.00	\$9,800,001.00	\$2,157,000.00	\$2,157,000.00	\$0.00	22.01 %
	ENDEUDAMIENTO INTERNO	\$9,800,001.00	\$0.00	\$9,800,001.00	\$2,157,000.00	\$2,157,000.00	\$0.00	22.01 %
	ENDEUDAMIENTO INTERNO	\$9,800,000.00	\$0.00	\$9,800,000.00	\$2,157,000.00	\$2,157,000.00	\$0.00	22.01 %
	ENDEUDAMIENTO EXTERNO	\$1.00	\$0.00	\$1.00	\$0.00	\$0.00	\$0.00	0.00 %
03-03	<b>PRÉSTAMOS DE LA DEUDA PÚBLICA INTERNA POR PAG/</b>	\$0.00	\$0.00	\$0.00	\$8,500,000.00	\$8,500,000.00	\$0.00	0.00 %
	DEUDA PUBLICA BANOBRAS SNC	\$0.00	\$0.00	\$0.00	\$8,500,000.00	\$8,500,000.00	\$0.00	0.00 %
	BANCO BANSI	\$0.00	\$0.00	\$0.00	\$8,500,000.00	\$8,500,000.00	\$0.00	0.00 %
12	<b>Impuestos sobre el patrimonio</b>	\$278,535.72	\$597,625.34	\$876,161.06	\$876,159.06	\$876,159.06	\$0.00	99.99 %
	IMPUESTO PREDIAL	\$1.00	\$0.00	\$1.00	\$0.00	\$0.00	\$0.00	0.00 %
	IMPUESTO SOBRE ADQUISICION DE BIENES INM	\$278,533.72	\$597,625.34	\$876,159.06	\$876,159.06	\$876,159.06	\$0.00	100.00 %
	ACCESORIOS DE IMPUESTOS	\$1.00	\$0.00	\$1.00	\$0.00	\$0.00	\$0.00	0.00 %
13	<b>Impuestos no Comprendidos en la Ley de Ingresos Vigente</b>	\$1.00	\$0.00	\$1.00	\$0.00	\$0.00	\$0.00	0.00 %
	IMPUESTOS NO COMPRENDIDOS EN LA LEY DE INGRE:	\$1.00	\$0.00	\$1.00	\$0.00	\$0.00	\$0.00	0.00 %
	IMPUESTOS NO COMPRENDIDOS EN LA LEY DE INGRE	\$1.00	\$0.00	\$1.00	\$0.00	\$0.00	\$0.00	0.00 %
31	<b>Contribuciones de Mejoras por Obras Públicas</b>	\$781,191.01	\$0.00	\$781,191.01	\$0.00	\$0.00	\$0.00	0.00 %
	CONTRIBUCIONES DE MEJORAS POR OBRAS PÚBLICA:	\$781,191.01	\$0.00	\$781,191.01	\$0.00	\$0.00	\$0.00	0.00 %
	CONTRIBUCIONES DE MEJORAS POR OBRAS PÚBLICA/	\$781,191.01	\$0.00	\$781,191.01	\$0.00	\$0.00	\$0.00	0.00 %
38	<b>Contribuciones de Mejoras no Comprendidas en la Ley de I</b>	\$1.00	\$0.00	\$1.00	\$0.00	\$0.00	\$0.00	0.00 %
	CONTRIBUCIONES DE MEJORAS NO COMPRENDIDAS E	\$1.00	\$0.00	\$1.00	\$0.00	\$0.00	\$0.00	0.00 %
	CONTRIBUCIONES DE MEJORAS NO COMPRENDIDAS	\$1.00	\$0.00	\$1.00	\$0.00	\$0.00	\$0.00	0.00 %
41	<b>Derechos por el uso, goce, aprovechamiento o explotación</b>	\$825,668.11	\$179,825.21	\$1,005,493.32	\$1,005,493.32	\$1,005,493.32	\$0.00	100.00 %
	DERECHOS POR EL USO, GOCE, APROVECHAMIENTO O	\$825,668.11	\$179,825.21	\$1,005,493.32	\$1,005,493.32	\$1,005,493.32	\$0.00	100.00 %
	COMERCIANTES AMBUL DE BIENES Y SERV	\$825,668.11	\$179,825.21	\$1,005,493.32	\$1,005,493.32	\$1,005,493.32	\$0.00	100.00 %
43	<b>Derechos por prestación de servicios</b>	\$3,519,608.73	\$1,063,576.91	\$4,583,185.64	\$4,152,955.14	\$4,152,955.14	\$0.00	90.61 %
	REGISTRO CIVIL	\$1,252,651.65	\$0.00	\$1,252,651.65	\$1,220,586.17	\$1,220,586.17	\$0.00	97.44 %
	CATASTRO	\$147,593.24	\$10,840.98	\$158,434.22	\$158,434.22	\$158,434.22	\$0.00	100.00 %
	PANTEONES	\$244,622.88	\$0.00	\$244,622.88	\$225,602.93	\$225,602.93	\$0.00	92.22 %
	RASTRO MUNICIPAL	\$341,228.84	\$0,600.35	\$347,829.19	\$347,829.19	\$347,829.19	\$0.00	100.00 %
	SERVICIOS DE SEGURIDAD, TRANSITO Y PROTECCION	\$5,679.76	\$31,817.70	\$37,497.46	\$29,155.90	\$29,155.90	\$0.00	77.75 %
	SERVICIOS DE SEGURIDAD	\$5,679.76	\$2,661.80	\$8,341.56	\$0.00	\$0.00	\$0.00	0.00 %

*(Handwritten signatures and initials)*



Utr SUPERVISOR  
Rep. rptEstadoPresupuestoIngresos

MUNICIPIO DE TUXPAN  
NAYARIT  
Estado Analítico de Ingresos Presupuestales  
Al 31/dic./2023

Fecha y 27/abr./2024  
hora de Impresión 09:07 a. m.

Fuente de Ingresos	Ley de Ingresos Estimada	Ampliaciones / (Reducciones)	Ley de Ingresos Modificada	Ingresos Devengados	Ingresos Recaudados	Devengado Por Recaudar	Avance de Recaudación (Recaudación / Estimación)
SERVICIOS DE TRANSITO MUNICIPAL	\$0.00	\$12,611.02	\$12,611.02	\$12,611.02	\$12,611.02	\$0.00	100.00 %
SERVICIOS DE PROTECCION CIVIL	\$0.00	\$16,544.88	\$16,544.88	\$16,544.88	\$16,544.88	\$0.00	100.00 %
DESARROLLO URBANO	\$1.00	\$0.00	\$1.00	\$0.00	\$0.00	\$0.00	0.00 %
LICENCIAS	\$264,722.65	\$0.00	\$264,722.65	\$143,981.47	\$143,981.47	\$0.00	54.38 %
LICENCIA.PERMISOS.AUTORIZ PARA URBANIZAC	\$234,763.49	\$0.00	\$234,763.49	\$132,173.17	\$132,173.17	\$0.00	56.30 %
LICENCIAS DE USO DE SUELO	\$29,959.16	\$0.00	\$29,959.16	\$11,808.30	\$11,808.30	\$0.00	39.41 %
COLOCACION DE ANUNCIOS O PUBLICIDAD	\$175,711.40	\$0.00	\$175,711.40	\$148,490.03	\$148,490.03	\$0.00	84.50 %
PERMISOS.LICEN Y REG EN EL RAMO DE ALCOHOLÉS	\$337,571.78	\$1,014,317.88	\$1,351,889.66	\$1,351,889.66	\$1,351,889.66	\$0.00	100.00 %
SERVICIOS DE ASEO PUBLICO	\$46,112.81	\$0.00	\$46,112.81	\$31,164.42	\$31,164.42	\$0.00	67.58 %
ASEO PUBLICO	\$46,112.81	\$0.00	\$46,112.81	\$31,164.42	\$31,164.42	\$0.00	67.58 %
ACCESO A LA INFORMACION	\$1.00	\$0.00	\$1.00	\$0.00	\$0.00	\$0.00	0.00 %
CONSTANCIAS, CERTIFICACIONES Y LEGALIZAC	\$91,933.15	\$0.00	\$91,933.15	\$61,980.15	\$61,980.15	\$0.00	67.41 %
MERCADOS	\$521,764.29	\$0.00	\$521,764.29	\$412,611.00	\$412,611.00	\$0.00	79.07 %
COMERCIO TEMPORAL EN TERRENO MUNICIPAL	\$90,013.28	\$0.00	\$90,013.28	\$21,230.00	\$21,230.00	\$0.00	23.58 %
ESTACIONAMIENTO EN LA VIA PUBLICA	\$1.00	\$0.00	\$1.00	\$0.00	\$0.00	\$0.00	0.00 %
<b>44 Otros Derechos</b>	\$1.00	\$0.00	\$1.00	\$0.00	\$0.00	\$0.00	0.00 %
ACCESORIOS DE DERECHOS	\$1.00	\$0.00	\$1.00	\$0.00	\$0.00	\$0.00	0.00 %
<b>45 Accesorios de Derechos</b>	\$1,717,815.07	\$0.00	\$1,717,815.07	\$0.00	\$0.00	\$0.00	0.00 %
INGRESOS OROMAPAS	\$1,717,815.07	\$0.00	\$1,717,815.07	\$0.00	\$0.00	\$0.00	0.00 %
<b>49 Derechos no Comprendidos en la Ley de Ingresos Vigente.</b>	\$1.00	\$0.00	\$1.00	\$0.00	\$0.00	\$0.00	0.00 %
DERECHOS NO COMPRENDIDOS EN LA LEY DE INGRES	\$1.00	\$0.00	\$1.00	\$0.00	\$0.00	\$0.00	0.00 %
DERECHOS NO COMPRENDIDOS EN LA LEY DE INGRE	\$1.00	\$0.00	\$1.00	\$0.00	\$0.00	\$0.00	0.00 %
<b>51 Productos</b>	\$51,600.03	\$0.00	\$51,600.03	\$22,539.55	\$22,539.55	\$0.00	43.68 %
PRODUCTOS FINANCIEROS	\$51,600.03	\$0.00	\$51,600.03	\$22,488.35	\$22,488.35	\$0.00	43.58 %
OTROS PRODUCTOS	\$0.00	\$0.00	\$0.00	\$51.20	\$51.20	\$0.00	0.00 %
<b>52 Productos no Comprendidos en la Ley de Ingresos Vigente</b>	\$1.00	\$0.00	\$1.00	\$0.00	\$0.00	\$0.00	0.00 %
PRODUCTOS NO COMPRENDIDOS EN LA LEY DE INGRE	\$1.00	\$0.00	\$1.00	\$0.00	\$0.00	\$0.00	0.00 %
PRODUCTOS NO COMPRENDIDOS EN LA LEY DE INGR	\$1.00	\$0.00	\$1.00	\$0.00	\$0.00	\$0.00	0.00 %
<b>61 Aprovechamientos</b>	\$788,372.38	\$2,981.74	\$791,354.12	\$220,871.75	\$220,871.75	\$0.00	27.91 %
<b>61-02 MULTAS</b>	\$788,372.38	\$0.00	\$788,372.38	\$217,890.01	\$217,890.01	\$0.00	27.63 %
MULTAS	\$788,372.38	\$0.00	\$788,372.38	\$217,890.01	\$217,890.01	\$0.00	27.63 %
<b>61-04 REINTEGROS</b>	\$0.00	\$2,981.74	\$2,981.74	\$2,981.74	\$2,981.74	\$0.00	100.00 %
REINTEGROS	\$0.00	\$2,981.74	\$2,981.74	\$2,981.74	\$2,981.74	\$0.00	100.00 %



Usr: SUPERVISOR  
Rep: rptEstadoPresupuestoIngresos

**MUNICIPIO DE TUXPAN  
NAYARIT**  
Estado Analítico de Ingresos Presupuestales  
Al 31/dic./2023

Fecha y 27/abr./2024  
hora de Impresión 09:07 a. m.

Fuente de Ingresos		Ley de Ingresos Estimada	Ampliaciones / (Reducciones)	Ley de Ingresos Modificada	Ingresos Devengados	Ingresos Recaudados	Devengado Por Recaudar	Avance de Recaudación (Recaudación / Estimación)
62	Aprovechamientos Patrimoniales	\$1.00	\$0.00	\$1.00	\$0.00	\$0.00	\$0.00	0.00 %
62-05	<b>MOBILIARIO Y EQUIPO DE ADMINISTRACIÓN</b>	\$1.00	\$0.00	\$1.00	\$0.00	\$0.00	\$0.00	0.00 %
	Muebles de Oficina y Estantería	\$1.00	\$0.00	\$1.00	\$0.00	\$0.00	\$0.00	0.00 %
	MOBILIARIO Y EQUIPO	\$1.00	\$0.00	\$1.00	\$0.00	\$0.00	\$0.00	0.00 %
63	Accesorios de Aprovechamientos	\$10,320.00	\$0.00	\$10,320.00	\$0.00	\$0.00	\$0.00	0.00 %
	ACCESORIOS Y APROVECHAMIENTOS	\$10,320.00	\$0.00	\$10,320.00	\$0.00	\$0.00	\$0.00	0.00 %
69	Aprovechamientos no Comprendidos en la Ley de Ingresos	\$1.00	\$0.00	\$1.00	\$0.00	\$0.00	\$0.00	0.00 %
	HERENCIAS	\$1.00	\$0.00	\$1.00	\$0.00	\$0.00	\$0.00	0.00 %
71	Ingresos por Venta de Bienes y Prestación de Servicios de	\$1.00	\$0.00	\$1.00	\$0.00	\$0.00	\$0.00	0.00 %
	Ingresos por Venta de Bienes, Prestación de Servicios y Otro	\$1.00	\$0.00	\$1.00	\$0.00	\$0.00	\$0.00	0.00 %
79	Otros Ingresos	\$0.00	\$27,051.30	\$27,051.30	\$27,051.30	\$27,051.30	\$0.00	100.00 %
79-01	<b>INTERESES GANADOS DE TÍTULOS, VALORES Y DEMÁS II</b>	\$0.00	\$27,051.30	\$27,051.30	\$27,051.30	\$27,051.30	\$0.00	100.00 %
	RENDIMIENTOS BANCARIOS	\$0.00	\$27,051.30	\$27,051.30	\$27,051.30	\$27,051.30	\$0.00	100.00 %
	FONDO III RENDIMIENTOS BANCARIOS	\$0.00	\$10,781.16	\$10,781.16	\$10,781.16	\$10,781.16	\$0.00	100.00 %
	FONDO IV RENDIMIENTOS BANCARIOS	\$0.00	\$16,270.14	\$16,270.14	\$16,270.14	\$16,270.14	\$0.00	100.00 %
81	Participaciones	\$102,794,071.00	\$12,186,683.06	\$114,980,754.06	\$107,172,130.83	\$107,172,130.83	\$0.00	93.20 %
	FONDO GENERAL DE PARTICIPACIONES	\$58,021,044.00	\$8,608,326.58	\$66,629,370.58	\$66,629,370.58	\$66,629,370.58	\$0.00	100.00 %
	FONDO DE FOMENTO MUNICIPAL	\$27,326,082.00	\$0.00	\$27,326,082.00	\$21,670,552.75	\$21,670,552.75	\$0.00	79.30 %
	IMPUESTO ESPECIAL SOBRE PRODUC Y SERV	\$1,468,081.00	\$0.00	\$1,468,081.00	\$1,359,772.41	\$1,359,772.41	\$0.00	92.62 %
	IMPUESTO SI TENENCIA O USO VEHICULO ESTATAL	\$0.00	\$839.24	\$839.24	\$839.24	\$839.24	\$0.00	100.00 %
	IMPUESTO SOBRE AUTOMOVILES NUEVOS	\$354,122.00	\$229,180.99	\$583,302.99	\$583,302.99	\$583,302.99	\$0.00	100.00 %
	FONDO DE COMPENSACION	\$2,412,107.00	\$0.00	\$2,412,107.00	\$643,345.24	\$643,345.24	\$0.00	26.67 %
	IMPTO ESPEC. SI PROD Y SERV. (IEPS-GASOL	\$1,674,576.00	\$0.00	\$1,674,576.00	\$1,478,368.30	\$1,478,368.30	\$0.00	88.28 %
	FONDO DE COMPENSACION DEL ISAN	\$83,928.00	\$0.00	\$83,928.00	\$83,928.36	\$83,928.36	\$0.00	100.00 %
	FONDO DE FISCALIZACION (FOFIR)	\$1,342,976.00	\$0.00	\$1,342,976.00	\$1,263,159.71	\$1,263,159.71	\$0.00	94.05 %
	FONDO DEL IMPUESTO SOBRE LA RENTA(ISR)	\$9,074,364.00	\$231,066.00	\$9,305,430.00	\$9,305,430.00	\$9,305,430.00	\$0.00	100.00 %
	ISR ENAJENACION DE BIENES	\$1,036,791.00	\$1,066,536.42	\$2,123,327.42	\$2,123,327.42	\$2,123,327.42	\$0.00	100.00 %
	INGRESOS MUNICIPALES COORDINADOS	\$0.00	\$2,030,733.83	\$2,030,733.83	\$2,030,733.83	\$2,030,733.83	\$0.00	100.00 %
82	Aportaciones	\$57,051,865.26	-\$9,222,073.10	\$47,829,792.16	\$47,829,792.16	\$47,829,792.16	\$0.00	100.00 %
	FII-FONDO DE APORTACIONES PARA LA INFRAESTRUC	\$28,556,919.49	-\$7,310,803.45	\$21,246,116.04	\$21,246,116.04	\$21,246,116.04	\$0.00	100.00 %
	FIV-FONDO DE APORT FORTALECIMIENTO MPAL	\$28,494,945.77	-\$1,911,269.65	\$26,583,676.12	\$26,583,676.12	\$26,583,676.12	\$0.00	100.00 %
83	Convenios	\$1.00	\$571,981.65	\$571,982.65	\$432,668.58	\$432,668.58	\$0.00	75.64 %
	CONVENIOS	\$1.00	\$0.00	\$1.00	\$0.00	\$0.00	\$0.00	0.00 %



Usu: SUPERVISOR  
 Rep: rptEstadoPresupuestoIngresos

**MUNICIPIO DE TUXPAN  
 NAYARIT**  
 Estado Analítico de Ingresos Presupuestales  
 Al 31/dic./2023

Fecha y hora de Impresión | 27/abr./2024  
 09:07 a. m.

Fuente de Ingresos	Ley de Ingresos Estimada	Ampliaciones / (Reducciones)	Ley de Ingresos Modificada	Ingresos Devengados	Ingresos Recaudados	Devengado Por Recaudar	Avance de Recaudación (Recaudación / Estimación)
PRODER	\$0.00	\$239,796.07	\$239,796.07	\$100,483.00	\$100,483.00	\$0.00	41.90 %
FONDO DE PAVIMENTACION	\$0.00	\$332,185.58	\$332,185.58	\$332,185.58	\$332,185.58	\$0.00	100.00 %
21 <b>Transferencias y Asignaciones</b>	\$1.00	\$0.00	\$1.00	\$0.00	\$0.00	\$0.00	0.00 %
TRANSFERENCIAS Y ASIGNACIONES	\$1.00	\$0.00	\$1.00	\$0.00	\$0.00	\$0.00	0.00 %
22 <b>Subsidios y Subvenciones</b>	\$0.00	\$765,352.89	\$765,352.89	\$663,810.42	\$663,810.42	\$0.00	86.73 %
COOPERACIONES	\$0.00	\$589,606.47	\$589,606.47	\$589,606.47	\$589,606.47	\$0.00	100.00 %
OTROS INGRESOS	\$0.00	\$175,746.42	\$175,746.42	\$74,203.95	\$74,203.95	\$0.00	42.22 %
<b>Total</b>	<b>\$177,619,069.31</b>	<b>\$6,173,005.00</b>	<b>\$183,792,064.31</b>	<b>\$173,060,472.11</b>	<b>\$173,060,472.11</b>	<b>\$0.00</b>	<b>94.16 %</b>



# MUNICIPIO DE TUXPAN NAYARIT

Estado Analítico del Ejercicio del Presupuesto por Capítulo del Gasto Del 01/ene./2023 Al 31/dic./2023

Utr SUPERVISOR

Rep: rptEstadoAnalíticoPresupuestoEgresos

Fecha y 27/abr./2024

hora de Impresión 09:08 a. m.

Ejercicio del Presupuesto	Egresos Aprobado	Ampliaciones / (Reducciones)	Egresos Modificado	Egresos Comprometido	Egresos Devengado	Egresos Ejercido	Pagado	Subejercicio
<b>10000 SERVICIOS PERSONALES</b>	<b>\$98,669,159.77</b>	<b>-\$15,458,749.00</b>	<b>\$83,210,410.77</b>	<b>\$77,715,752.80</b>	<b>\$77,715,752.80</b>	<b>\$77,715,752.80</b>	<b>\$77,715,752.80</b>	<b>\$5,494,657.97</b>
<b>11000 REMUNERACIONES AL PERSONAL DE CARACT</b>	<b>\$41,548,429.67</b>	<b>-\$7,343,654.69</b>	<b>\$34,204,774.98</b>	<b>\$32,190,004.42</b>	<b>\$32,190,004.42</b>	<b>\$32,190,004.42</b>	<b>\$32,190,004.42</b>	<b>\$2,014,770.56</b>
11100 DIETAS	\$5,060,952.30	\$1.14	\$5,060,953.44	\$5,060,953.44	\$5,060,953.44	\$5,060,953.44	\$5,060,953.44	\$0.00
11101 DIETAS	\$5,060,952.30	\$1.14	\$5,060,953.44	\$5,060,953.44	\$5,060,953.44	\$5,060,953.44	\$5,060,953.44	\$0.00
11300 SUELDOS BASE AL PERSONAL PERMANENTE	\$36,487,477.37	-\$7,343,655.83	\$29,143,821.54	\$27,129,050.98	\$27,129,050.98	\$27,129,050.98	\$27,129,050.98	\$2,014,770.56
11301 SUELDOS AL PERSONAL DE BASE	\$5,565,030.93	\$319,822.78	\$5,884,853.71	\$5,355,812.90	\$5,355,812.90	\$5,355,812.90	\$5,355,812.90	\$529,040.81
11302 SUELDOS AL PERSONAL DE CONFIANZA	\$30,922,446.44	-\$7,740,523.58	\$23,181,922.86	\$21,698,193.11	\$21,698,193.11	\$21,698,193.11	\$21,698,193.11	\$1,485,729.75
11306 AJUSTE DE CALENDARIO	\$0.00	\$77,044.97	\$77,044.97	\$77,044.97	\$77,044.97	\$77,044.97	\$77,044.97	\$0.00
<b>13000 REMUNERACIONES ADICIONALES Y ESPECIAL</b>	<b>\$48,350,405.41</b>	<b>-\$8,838,543.94</b>	<b>\$39,511,861.47</b>	<b>\$36,513,010.04</b>	<b>\$36,513,010.04</b>	<b>\$36,513,010.04</b>	<b>\$36,513,010.04</b>	<b>\$2,998,851.43</b>
13100 PRIMAS POR AÑOS DE SERVICIOS EFECTIVOS	\$693,597.07	-\$78,743.20	\$614,853.87	\$614,853.87	\$614,853.87	\$614,853.87	\$614,853.87	\$0.00
13101 PRIMAS POR AÑOS DE SERVICIOS PRESTADOS	\$693,597.07	-\$78,743.20	\$614,853.87	\$614,853.87	\$614,853.87	\$614,853.87	\$614,853.87	\$0.00
13200 PRIMAS DE VACACIONES, DÓMINICAL Y GRAT	\$4,342,338.89	\$5,730,274.41	\$10,072,613.30	\$9,937,692.64	\$9,937,692.64	\$9,937,692.64	\$9,937,692.64	\$134,920.66
13201 PRIMAS DE VACACIONES	\$211,166.12	\$652,389.40	\$863,555.52	\$778,086.13	\$778,086.13	\$778,086.13	\$778,086.13	\$85,449.39
13203 GRATIFICACIÓN DE FIN DE AÑO	\$4,131,172.77	\$5,077,905.01	\$9,209,077.78	\$9,159,606.51	\$9,159,606.51	\$9,159,606.51	\$9,159,606.51	\$49,471.27
13400 COMPENSACIONES	\$43,314,469.45	-\$14,490,075.15	\$28,824,394.30	\$25,960,463.53	\$25,960,463.53	\$25,960,463.53	\$25,960,463.53	\$2,863,930.77
13401 COMPENSACIONES ORDINARIAS	\$43,314,469.45	-\$14,490,075.15	\$28,824,394.30	\$25,960,463.53	\$25,960,463.53	\$25,960,463.53	\$25,960,463.53	\$2,863,930.77
<b>14000 SEGURIDAD SOCIAL</b>	<b>\$2,049,733.01</b>	<b>\$879,346.28</b>	<b>\$3,029,079.29</b>	<b>\$2,998,802.81</b>	<b>\$2,998,802.81</b>	<b>\$2,998,802.81</b>	<b>\$2,998,802.81</b>	<b>\$30,276.48</b>
14100 APORTACIONES DE SEGURIDAD SOCIAL	\$2,049,733.01	\$899,203.28	\$2,948,936.29	\$2,918,659.81	\$2,918,659.81	\$2,918,659.81	\$2,918,659.81	\$30,276.48
14102 APORTACIONES AL IMSS	\$1,049,609.69	\$1,056,301.85	\$2,105,911.54	\$2,105,911.54	\$2,105,911.54	\$2,105,911.54	\$2,105,911.54	\$0.00
14105 APORTACIONES AL SEGURO DE CESANTÍA EN	\$1,000,123.32	-\$157,098.57	\$843,024.75	\$812,748.27	\$812,748.27	\$812,748.27	\$812,748.27	\$30,276.48
14400 APORTACIONES PARA SEGUROS	\$0.00	\$80,143.00	\$80,143.00	\$80,143.00	\$80,143.00	\$80,143.00	\$80,143.00	\$0.00
14401 SEGURO DE VIDA	\$0.00	\$80,143.00	\$80,143.00	\$80,143.00	\$80,143.00	\$80,143.00	\$80,143.00	\$0.00
<b>15000 OTRAS PRESTACIONES SOCIALES Y ECONOMI</b>	<b>\$5,220,591.68</b>	<b>-\$425,000.00</b>	<b>\$4,795,591.68</b>	<b>\$4,499,924.36</b>	<b>\$4,499,924.36</b>	<b>\$4,499,924.36</b>	<b>\$4,499,924.36</b>	<b>\$295,667.32</b>
15100 CUOTAS PARA EL FONDO DE AHORRO Y FONI	\$25,389.78	-\$25,000.00	\$389.78	\$0.00	\$0.00	\$0.00	\$0.00	\$389.78
15101 CUOTAS PARA EL FONDO DE AHORRO Y FONI	\$25,389.78	-\$25,000.00	\$389.78	\$0.00	\$0.00	\$0.00	\$0.00	\$389.78
15200 INDEMNIZACIONES	\$19,080.00	\$700,000.00	\$719,080.00	\$673,819.97	\$673,819.97	\$673,819.97	\$673,819.97	\$45,260.03
15201 INDEMNIZACIONES POR ACCIDENTES EN EL T	\$540.00	\$0.00	\$540.00	\$0.00	\$0.00	\$0.00	\$0.00	\$540.00
15202 PAGO DE LIQUIDACIONES	\$18,540.00	\$700,000.00	\$718,540.00	\$673,819.97	\$673,819.97	\$673,819.97	\$673,819.97	\$44,720.03
15400 PRESTACIONES CONTRACTUALES	\$5,000,000.00	-\$1,000,000.00	\$4,000,000.00	\$3,826,104.39	\$3,826,104.39	\$3,826,104.39	\$3,826,104.39	\$173,895.61
15401 PRESTACIONES AL PERSONAL DE BASE	\$5,000,000.00	-\$1,000,000.00	\$4,000,000.00	\$3,826,104.39	\$3,826,104.39	\$3,826,104.39	\$3,826,104.39	\$173,895.61
15900 OTRAS PRESTACIONES SOCIALES Y ECONOMI	\$176,121.90	-\$100,000.00	\$76,121.90	\$0.00	\$0.00	\$0.00	\$0.00	\$76,121.90
15901 OTRAS PRESTACIONES SOCIALES Y ECONOMI	\$176,121.90	-\$100,000.00	\$76,121.90	\$0.00	\$0.00	\$0.00	\$0.00	\$76,121.90
<b>17000 PAGO DE ESTIMULOS A SERVIDORES PUBLICO</b>	<b>\$1,500,000.00</b>	<b>\$169,103.35</b>	<b>\$1,669,103.35</b>	<b>\$1,514,011.17</b>	<b>\$1,514,011.17</b>	<b>\$1,514,011.17</b>	<b>\$1,514,011.17</b>	<b>\$155,092.18</b>
17100 ESTÍMULOS	\$1,500,000.00	\$169,103.35	\$1,669,103.35	\$1,514,011.17	\$1,514,011.17	\$1,514,011.17	\$1,514,011.17	\$155,092.18



MUNICIPIO DE TUXPAN  
NAYARIT

Estado Analítico del Ejercicio del Presupuesto por Capítulo del Gasto Del 01/ene./2023 Al 31/dic./2023

Fecha y 27/abr./2024

Usu: SUPERVISOR

hora de Impresión 09:08 a. m.

Rep: rptEstadoAnalíticoPresupuestoGastos

Ejercicio del Presupuesto		Egresos Aprobado	Ampliaciones / (Reducciones)	Egresos Modificado	Egresos Comprometido	Egresos Devengado	Egresos Ejercido	Pagado	Subejercicio
17101	ESTÍMULOS ORDINARIOS	\$1,200,000.00	\$268,103.35	\$1,468,103.35	\$1,449,896.77	\$1,449,896.77	\$1,449,896.77	\$1,449,896.77	\$19,206.58
17102	ESTÍMULOS POR ANTIGÜEDAD	\$300,000.00	-\$100,000.00	\$200,000.00	\$64,114.40	\$64,114.40	\$64,114.40	\$64,114.40	\$135,885.60
<b>20000</b>	<b>MATERIALES Y SUMINISTROS</b>	<b>\$7,294,536.66</b>	<b>\$8,102,875.39</b>	<b>\$15,397,412.05</b>	<b>\$13,199,785.96</b>	<b>\$13,199,785.96</b>	<b>\$13,199,785.96</b>	<b>\$12,946,098.26</b>	<b>\$2,197,626.09</b>
<b>21000</b>	<b>MATERIALES DE ADMINISTRACION, EMISION D</b>	<b>\$834,242.31</b>	<b>\$407,069.04</b>	<b>\$1,241,311.35</b>	<b>\$845,399.67</b>	<b>\$845,399.67</b>	<b>\$845,399.67</b>	<b>\$833,773.39</b>	<b>\$395,920.68</b>
21100	MATERIALES, ÚTILES Y EQUIPOS MENORES D	\$366,000.00	\$217,015.48	\$583,015.48	\$450,410.62	\$450,410.62	\$450,410.62	\$450,410.62	\$132,604.86
21101	MATERIALES PARA SERVICIO EN GENERAL	\$5,000.00	-\$2,000.00	\$3,000.00	\$364.00	\$364.00	\$364.00	\$364.00	\$2,636.00
21102	ARTÍCULOS Y MATERIAL DE OFICINA	\$219,800.00	\$124,236.60	\$344,036.60	\$242,261.46	\$242,261.46	\$242,261.46	\$242,261.46	\$101,775.14
21104	MATERIAL PARA MANTENIMIENTO DE LA OFIC	\$0.00	\$1,396.99	\$1,396.99	\$1,396.99	\$1,396.99	\$1,396.99	\$1,396.99	\$0.00
21105	MATERIAL DE PINTURA Y DIBUJO PARA USO E	\$5,000.00	-\$4,000.00	\$1,000.00	\$865.99	\$865.99	\$865.99	\$865.99	\$134.01
21106	PRODUCTOS DE PAPEL Y HULE PARA USO EN	\$136,200.00	\$97,381.89	\$233,581.89	\$205,522.18	\$205,522.18	\$205,522.18	\$205,522.18	\$28,059.71
21200	MATERIALES Y ÚTILES DE IMPRESIÓN Y REPR	\$12,000.00	-\$6,000.00	\$6,000.00	\$0.00	\$0.00	\$0.00	\$0.00	\$6,000.00
21202	MATERIAL PARA USO FOTOGRAFÍCO Y CINEM	\$12,000.00	-\$6,000.00	\$6,000.00	\$0.00	\$0.00	\$0.00	\$0.00	\$6,000.00
21400	MATERIALES, ÚTILES Y EQUIPOS MENORES D	\$75,000.00	\$155,098.63	\$230,098.63	\$191,715.56	\$191,715.56	\$191,715.56	\$191,715.56	\$38,383.07
21401	SUMINISTROS INFORMÁTICOS	\$75,000.00	\$155,098.63	\$230,098.63	\$191,715.56	\$191,715.56	\$191,715.56	\$191,715.56	\$38,383.07
21500	MATERIAL IMPRESO E INFORMACION DIGITAL	\$6,913.00	\$0.00	\$6,913.00	\$0.00	\$0.00	\$0.00	\$0.00	\$6,913.00
21503	MATERIAL DE COMUNICACIÓN	\$3,913.00	\$0.00	\$3,913.00	\$0.00	\$0.00	\$0.00	\$0.00	\$3,913.00
21504	PRODUCTOS IMPRESOS EN PAPEL	\$3,000.00	\$0.00	\$3,000.00	\$0.00	\$0.00	\$0.00	\$0.00	\$3,000.00
21600	MATERIAL DE LIMPIEZA	\$374,329.31	\$40,954.93	\$415,284.24	\$203,264.49	\$203,264.49	\$203,264.49	\$191,647.21	\$212,019.75
21601	MATERIALES Y ARTÍCULOS DE LIMPIEZA	\$327,229.31	\$41,454.93	\$368,684.24	\$201,961.98	\$201,961.98	\$201,961.98	\$190,344.70	\$166,722.26
21602	PRODUCTOS DE PAPEL PARA LIMPIEZA	\$46,000.00	-\$500.00	\$45,500.00	\$1,302.51	\$1,302.51	\$1,302.51	\$1,302.51	\$44,197.49
21603	PRODUCTOS TEXTILES PARA LIMPIEZA	\$1,100.00	\$0.00	\$1,100.00	\$0.00	\$0.00	\$0.00	\$0.00	\$1,100.00
<b>22000</b>	<b>ALIMENTOS Y UTENSILIOS</b>	<b>\$296,930.00</b>	<b>\$486,628.82</b>	<b>\$783,558.82</b>	<b>\$618,507.86</b>	<b>\$618,507.86</b>	<b>\$618,507.86</b>	<b>\$614,107.58</b>	<b>\$165,050.96</b>
22100	PRODUCTOS ALIMENTICIOS PARA PERSONAS	\$278,330.00	\$477,283.82	\$755,623.82	\$614,770.14	\$614,770.14	\$614,770.14	\$610,961.86	\$140,853.68
22105	PRODUCTOS DIVERSOS PARA ALIMENTACIÓN	\$278,330.00	\$477,283.82	\$755,623.82	\$614,770.14	\$614,770.14	\$614,770.14	\$610,961.86	\$140,853.68
22300	UTENSILIOS PARA EL SERVICIO DE ALIMENTA	\$18,600.00	\$9,335.00	\$27,935.00	\$3,737.72	\$3,737.72	\$3,737.72	\$3,145.72	\$24,197.28
22302	ARTÍCULOS PARA EL SERVICIO DE ALIMENTA	\$18,600.00	\$9,335.00	\$27,935.00	\$3,737.72	\$3,737.72	\$3,737.72	\$3,145.72	\$24,197.28
<b>23000</b>	<b>MATERIAS PRIMAS Y MATERIALES DE PRODUK</b>	<b>\$500.00</b>	<b>\$0.00</b>	<b>\$500.00</b>	<b>\$0.00</b>	<b>\$0.00</b>	<b>\$0.00</b>	<b>\$0.00</b>	<b>\$500.00</b>
23700	PRODUCTOS DE CUERO, PIEL, PLÁSTICO Y HI	\$500.00	\$0.00	\$500.00	\$0.00	\$0.00	\$0.00	\$0.00	\$500.00
23702	MATERIAL QUIRÚRGICO Y DE LABORATORIO /	\$500.00	\$0.00	\$500.00	\$0.00	\$0.00	\$0.00	\$0.00	\$500.00
<b>24000</b>	<b>MATERIALES Y ARTÍCULOS DE CONSTRUCCION</b>	<b>\$1,399,629.00</b>	<b>\$1,819,839.36</b>	<b>\$3,219,468.36</b>	<b>\$2,780,689.14</b>	<b>\$2,780,689.14</b>	<b>\$2,780,689.14</b>	<b>\$2,709,349.24</b>	<b>\$438,770.22</b>
24200	CEMENTO Y PRODUCTOS DE CONCRETO	\$410,500.00	\$71,820.22	\$482,320.22	\$388,110.29	\$388,110.29	\$388,110.29	\$342,480.16	\$94,209.93
24201	CEMENTO Y PRODUCTOS DE CONCRETO	\$410,500.00	\$71,820.22	\$482,320.22	\$388,110.29	\$388,110.29	\$388,110.29	\$342,480.16	\$94,209.93
24300	CAL, YESO Y PRODUCTOS DE YESO	\$0.00	\$1,200.10	\$1,200.10	\$1,200.10	\$1,200.10	\$1,200.10	\$0.00	\$0.00
24301	CAL, YESO Y PRODUCTOS DE YESO	\$0.00	\$1,200.10	\$1,200.10	\$1,200.10	\$1,200.10	\$1,200.10	\$0.00	\$0.00





# MUNICIPIO DE TUXPAN NAYARIT

Estado Analítico del Ejercicio del Presupuesto por Capítulo del Gasto Del 01/ene./2023 Al 31/dic./2023

Fecha y 27/abr./2024

Utr: SUPERVISOR

hora de impresión 09:08 a. m.

Rep: rptEstadoAnaliticoPresupuestoEgresos

Ejercicio del Presupuesto		Egresos Aprobado	Ampliaciones / (Reducciones)	Egresos Modificado	Egresos Comprometido	Egresos Devengado	Egresos Ejercido	Pagado	Subejercicio
24400	MADERA Y PRODUCTOS DE MADERA	\$4,500.00	-\$2,000.00	\$2,500.00	\$0.00	\$0.00	\$0.00	\$0.00	\$2,500.00
24402	PRODUCTOS FORESTALES PARA LA CONSTRU	\$4,500.00	-\$2,000.00	\$2,500.00	\$0.00	\$0.00	\$0.00	\$0.00	\$2,500.00
24600	MATERIAL ELÉCTRICO Y ELECTRÓNICO	\$247,500.00	\$210,912.02	\$458,412.02	\$367,025.19	\$367,025.19	\$367,025.19	\$366,104.19	\$91,386.83
24601	ACCESORIOS Y MATERIAL ELÉCTRICO	\$226,000.00	\$213,576.02	\$439,576.02	\$365,599.19	\$365,599.19	\$365,599.19	\$364,678.19	\$73,976.83
24603	MATERIAL DE FERRETERÍA ELÉCTRICO	\$21,500.00	-\$2,664.00	\$18,836.00	\$1,426.00	\$1,426.00	\$1,426.00	\$1,426.00	\$17,410.00
24700	ARTÍCULOS METÁLICOS PARA LA CONSTRU	\$50,000.00	\$1,457,842.12	\$1,507,842.12	\$1,491,732.93	\$1,491,732.93	\$1,491,732.93	\$1,473,568.08	\$15,909.19
24702	MATERIAL DE FERRETERÍA PARA LA CONSTRU	\$47,000.00	\$127,664.99	\$174,664.99	\$166,851.80	\$166,851.80	\$166,851.80	\$166,811.80	\$7,813.19
24703	PRODUCTOS MINERALES PARA LA CONSTRU	\$0.00	\$1,329,977.13	\$1,329,977.13	\$1,324,881.13	\$1,324,881.13	\$1,324,881.13	\$1,306,956.28	\$5,096.00
24704	REFACCIONES Y ESTRUCTURAS PARA LA COF	\$3,000.00	\$0.00	\$3,000.00	\$0.00	\$0.00	\$0.00	\$0.00	\$3,000.00
24800	MATERIALES COMPLEMENTARIOS	\$465,120.00	-\$194,000.00	\$271,119.94	\$109,849.71	\$109,849.71	\$109,849.71	\$107,782.73	\$161,270.23
24801	ARTÍCULOS COMPLEMENTARIOS PARA SERVI	\$465,120.00	-\$206,000.00	\$259,120.00	\$101,411.63	\$101,411.63	\$101,411.63	\$99,344.63	\$157,708.37
24804	PRODUCTOS COMPLEMENTARIOS DE ORIGEN	\$0.00	\$1,000.00	\$1,000.00	\$230.00	\$230.00	\$230.00	\$230.00	\$770.00
24807	PRODUCTOS DE PLÁSTICO, PVC Y SIMILARES	\$0.00	\$10,999.94	\$10,999.94	\$8,208.08	\$8,208.08	\$8,208.08	\$8,208.08	\$2,791.86
24900	OTROS MATERIALES Y ARTÍCULOS DE CONST	\$222,000.00	\$274,264.96	\$496,264.96	\$422,770.92	\$422,770.92	\$422,770.92	\$419,414.08	\$73,494.04
24901	OTROS MATERIALES DE FERRETERÍA PARA C	\$222,000.00	\$268,519.96	\$490,519.96	\$421,016.91	\$421,016.91	\$421,016.91	\$417,660.07	\$69,503.05
24902	OTROS MATERIALES DE MANTENIMIENTO Y S	\$0.00	\$5,745.00	\$5,745.00	\$1,754.01	\$1,754.01	\$1,754.01	\$1,754.01	\$3,990.99
<b>25000</b>	<b>PRODUCTOS QUÍMICOS, FARMACÉUTICOS Y DI</b>	<b>\$32,000.00</b>	<b>-\$6,543.94</b>	<b>\$25,456.06</b>	<b>\$16,117.47</b>	<b>\$16,117.47</b>	<b>\$16,117.47</b>	<b>\$16,117.47</b>	<b>\$9,338.59</b>
25200	FERTILIZANTES, PESTICIDAS Y OTROS AGROX	\$10,000.00	\$820.01	\$10,820.01	\$4,300.01	\$4,300.01	\$4,300.01	\$4,300.01	\$6,520.00
25201	FERTILIZANTES, PESTICIDAS Y OTROS AGROX	\$10,000.00	\$820.01	\$10,820.01	\$4,300.01	\$4,300.01	\$4,300.01	\$4,300.01	\$6,520.00
25300	MEDICINAS Y PRODUCTOS FARMACÉUTICOS	\$22,000.00	-\$7,363.95	\$14,636.05	\$11,817.46	\$11,817.46	\$11,817.46	\$11,817.46	\$2,818.59
25301	MEDICINAS Y PRODUCTOS FARMACÉUTICOS	\$22,000.00	-\$12,363.95	\$9,636.05	\$8,636.05	\$8,636.05	\$8,636.05	\$8,636.05	\$1,000.00
25303	MEDICINAS Y PRODUCTOS FARMACÉUTICOS	\$0.00	\$5,000.00	\$5,000.00	\$3,181.41	\$3,181.41	\$3,181.41	\$3,181.41	\$1,818.59
<b>26000</b>	<b>COMBUSTIBLES, LUBRICANTES Y ADITIVOS</b>	<b>\$2,920,379.35</b>	<b>\$4,316,360.26</b>	<b>\$7,236,739.61</b>	<b>\$6,982,231.61</b>	<b>\$6,982,231.61</b>	<b>\$6,982,231.61</b>	<b>\$6,819,911.37</b>	<b>\$254,508.00</b>
26100	COMBUSTIBLES, LUBRICANTES Y ADITIVOS	\$2,920,379.35	\$4,316,360.26	\$7,236,739.61	\$6,982,231.61	\$6,982,231.61	\$6,982,231.61	\$6,819,911.37	\$254,508.00
26101	COMBUSTIBLES, LUBRICANTES Y ADITIVOS	\$2,920,379.35	\$4,316,360.26	\$7,236,739.61	\$6,982,231.61	\$6,982,231.61	\$6,982,231.61	\$6,819,911.37	\$254,508.00
<b>27000</b>	<b>VESTUARIO, BLANCOS, PRENDAS DE PROTEC</b>	<b>\$280,800.00</b>	<b>\$614,163.25</b>	<b>\$894,963.25</b>	<b>\$728,436.86</b>	<b>\$728,436.86</b>	<b>\$728,436.86</b>	<b>\$727,026.86</b>	<b>\$168,526.39</b>
27100	VESTUARIO Y UNIFORMES	\$88,500.00	\$619,834.52	\$708,334.52	\$675,203.52	\$675,203.52	\$675,203.52	\$675,203.52	\$33,131.00
27106	PRODUCTOS TEXTILES ADQUIRIDOS COMO V	\$88,500.00	\$619,834.52	\$708,334.52	\$675,203.52	\$675,203.52	\$675,203.52	\$675,203.52	\$33,131.00
27200	PRENDAS DE SEGURIDAD Y PROTECCIÓN PEI	\$82,300.00	\$40,328.73	\$122,628.73	\$46,992.18	\$46,992.18	\$46,992.18	\$45,582.18	\$75,636.55
27202	ARTÍCULOS PARA SEGURIDAD Y PROTECCIÓN	\$5,000.00	\$0.00	\$5,000.00	\$0.00	\$0.00	\$0.00	\$0.00	\$5,000.00
27203	MATERIAL DE MANTENIMIENTO PARA SEGU	\$58,300.00	\$40,088.77	\$98,388.77	\$40,342.22	\$40,342.22	\$40,342.22	\$40,342.22	\$58,046.55
27206	PRODUCTOS TEXTILES PARA SEGURIDAD Y P	\$19,000.00	\$239.96	\$19,239.96	\$6,649.96	\$6,649.96	\$6,649.96	\$5,239.96	\$12,590.00
27300	ARTÍCULOS DEPORTIVOS	\$105,000.00	-\$44,000.00	\$61,000.00	\$6,241.16	\$6,241.16	\$6,241.16	\$6,241.16	\$54,758.84
27301	ARTÍCULOS DEPORTIVOS Y DE CAMPAÑA	\$105,000.00	-\$44,000.00	\$61,000.00	\$6,241.16	\$6,241.16	\$6,241.16	\$6,241.16	\$54,758.84



MUNICIPIO DE TUXPAN  
NAYARIT

Estado Analítico del Ejercicio del Presupuesto por Capítulo del Gasto Del 01/ene./2023 Al 31/dic./2023

Fecha y 27/abr/2024

Usu: SUPERVISOR

Rep: rptEstadoAnalíticoPresupuestoEgresos

hora de Impresión 09:08 a. m.

Ejercicio del Presupuesto		Egresos Aprobado	Ampliaciones / (Reducciones)	Egresos Modificado	Egresos Comprometido	Egresos Devengado	Egresos Ejercido	Pagado	Subejercicio
27400	PRODUCTOS TEXTILES	\$5,000.00	-\$2,000.00	\$3,000.00	\$0.00	\$0.00	\$0.00	\$0.00	\$3,000.00
27401	PRODUCTOS TEXTILES	\$5,000.00	-\$2,000.00	\$3,000.00	\$0.00	\$0.00	\$0.00	\$0.00	\$3,000.00
<b>28000</b>	<b>MATERIALES Y SUMINISTROS PARA SEGURIDA#</b>	<b>\$30,500.00</b>	<b>-\$17,000.00</b>	<b>\$13,500.00</b>	<b>\$2,141.97</b>	<b>\$2,141.97</b>	<b>\$2,141.97</b>	<b>\$2,141.97</b>	<b>\$11,358.03</b>
28100	SUSTANCIAS Y MATERIALES EXPLOSIVOS	\$500.00	\$0.00	\$500.00	\$0.00	\$0.00	\$0.00	\$0.00	\$500.00
28101	SUSTANCIAS Y MATERIALES EXPLOSIVOS	\$500.00	\$0.00	\$500.00	\$0.00	\$0.00	\$0.00	\$0.00	\$500.00
28200	MATERIALES DE SEGURIDAD PÚBLICA	\$30,000.00	-\$20,000.00	\$10,000.00	\$0.00	\$0.00	\$0.00	\$0.00	\$10,000.00
28201	MATERIALES Y ACCESORIOS PARA SEGURIDA#	\$30,000.00	-\$20,000.00	\$10,000.00	\$0.00	\$0.00	\$0.00	\$0.00	\$10,000.00
28300	PRENDAS DE PROTECCIÓN PARA SEGURIDA#	\$0.00	\$3,000.00	\$3,000.00	\$2,141.97	\$2,141.97	\$2,141.97	\$2,141.97	\$858.03
28301	PRENDAS DE PROTECCIÓN PARA SEGURIDA#	\$0.00	\$3,000.00	\$3,000.00	\$2,141.97	\$2,141.97	\$2,141.97	\$2,141.97	\$858.03
<b>29000</b>	<b>HERRAMIENTAS, REFACCIONES Y ACCESORIO</b>	<b>\$1,499,565.00</b>	<b>\$482,358.60</b>	<b>\$1,981,923.60</b>	<b>\$1,226,270.38</b>	<b>\$1,226,270.38</b>	<b>\$1,226,270.38</b>	<b>\$1,223,670.38</b>	<b>\$755,653.22</b>
29100	HERRAMIENTAS MENORES	\$215,100.00	-\$33,083.89	\$182,016.01	\$49,465.98	\$49,465.98	\$49,465.98	\$47,265.98	\$132,550.03
29101	ACCESORIOS Y MATERIALES MENORES	\$215,100.00	-\$40,502.00	\$165,598.00	\$37,200.65	\$37,200.65	\$37,200.65	\$35,000.65	\$128,397.35
29102	APARATOS E INSTRUMENTOS MENORES	\$0.00	\$12,000.00	\$12,000.00	\$9,527.24	\$9,527.24	\$9,527.24	\$9,527.24	\$2,472.76
29105	EQUIPOS Y MATERIALES MENORES DE COMU	\$0.00	\$4,418.01	\$4,418.01	\$2,738.09	\$2,738.09	\$2,738.09	\$2,738.09	\$1,679.92
29200	REFACCIONES Y ACCESORIOS MENORES DE	\$14,900.00	-\$4,598.00	\$10,302.00	\$2,050.48	\$2,050.48	\$2,050.48	\$2,050.48	\$8,251.52
29202	MATERIAL MENOR DE FERRETERÍA PARA USC	\$14,900.00	-\$4,598.00	\$10,302.00	\$2,050.48	\$2,050.48	\$2,050.48	\$2,050.48	\$8,251.52
29300	REFACCIONES Y ACCESORIOS MENORES DE	\$3,000.00	\$121,579.00	\$124,579.00	\$87,888.80	\$87,888.80	\$87,888.80	\$87,888.80	\$36,690.20
29301	MATERIAL MENOR DE FERRETERÍA PARA MO#	\$3,000.00	\$121,579.00	\$124,579.00	\$87,888.80	\$87,888.80	\$87,888.80	\$87,888.80	\$36,690.20
29400	REFACCIONES Y ACCESORIOS MENORES DE	\$87,765.00	\$30,986.00	\$98,751.00	\$61,227.98	\$61,227.98	\$61,227.98	\$61,227.98	\$37,523.02
29401	ARTÍCULOS ELECTRÓNICOS MENORES	\$3,500.00	-\$1,500.00	\$2,000.00	\$43.00	\$43.00	\$43.00	\$43.00	\$1,957.00
29402	ARTÍCULOS AUXILIARES DE CÓMPUTO	\$3,500.00	\$4,000.00	\$7,500.00	\$877.00	\$877.00	\$877.00	\$877.00	\$6,623.00
29403	REFACCIONES Y ACCESORIOS MENORES DE	\$80,765.00	\$28,486.00	\$89,251.00	\$60,307.98	\$60,307.98	\$60,307.98	\$60,307.98	\$28,943.02
29600	REFACCIONES Y ACCESORIOS MENORES DE	\$1,180,800.00	\$364,475.59	\$1,545,275.59	\$1,023,537.14	\$1,023,537.14	\$1,023,537.14	\$1,023,537.14	\$521,738.45
29602	ARTÍCULOS AUTOMOTRICES MENORES	\$300,500.00	\$402,846.99	\$703,346.99	\$631,497.59	\$631,497.59	\$631,497.59	\$631,497.59	\$71,849.40
29603	ARTÍCULOS MENORES DE CARÁCTER DIVERS	\$473,000.00	-\$76,000.00	\$397,000.00	\$126,452.55	\$126,452.55	\$126,452.55	\$126,452.55	\$270,547.45
29604	ARTÍCULOS ELECTRÓNICOS MENORES PARA	\$10,000.00	-\$5,000.00	\$5,000.00	\$0.00	\$0.00	\$0.00	\$0.00	\$5,000.00
29607	MATERIAL MENOR DE FERRETERÍA PARA EQL	\$1,000.00	\$8,500.00	\$9,500.00	\$8,530.00	\$8,530.00	\$8,530.00	\$8,530.00	\$970.00
29609	PRODUCTOS MENORES DE HULE PARA EQUI#	\$396,300.00	\$34,128.60	\$430,428.60	\$257,057.00	\$257,057.00	\$257,057.00	\$257,057.00	\$173,371.60
29800	REFACCIONES Y ACCESORIOS MENORES DE	\$15,000.00	\$5,000.00	\$20,000.00	\$2,100.00	\$2,100.00	\$2,100.00	\$1,700.00	\$17,900.00
29801	ARTÍCULOS MENORES DE SERVICIO GENERA#	\$15,000.00	\$5,000.00	\$20,000.00	\$2,100.00	\$2,100.00	\$2,100.00	\$1,700.00	\$17,900.00
29900	REFACCIONES Y ACCESORIOS MENORES OTI	\$3,000.00	-\$2,000.00	\$1,000.00	\$0.00	\$0.00	\$0.00	\$0.00	\$1,000.00
29901	ACCESORIOS Y MATERIALES ELÉCTRICOS ME	\$3,000.00	-\$2,000.00	\$1,000.00	\$0.00	\$0.00	\$0.00	\$0.00	\$1,000.00
<b>30000</b>	<b>SERVICIOS GENERALES</b>	<b>\$9,820,651.00</b>	<b>\$12,250,646.22</b>	<b>\$22,071,297.22</b>	<b>\$19,081,595.76</b>	<b>\$19,081,595.76</b>	<b>\$19,081,595.76</b>	<b>\$18,736,021.89</b>	<b>\$2,989,701.52</b>
<b>31000</b>	<b>SERVICIOS BÁSICOS</b>	<b>\$3,428,000.00</b>	<b>\$1,216,660.97</b>	<b>\$4,644,660.97</b>	<b>\$4,119,355.57</b>	<b>\$4,119,355.57</b>	<b>\$4,119,355.57</b>	<b>\$4,119,355.57</b>	<b>\$525,305.40</b>



Uiv. SUPERVISOR  
Rep: rptEstadoAnaliticoPresupuestoEgresos

## MUNICIPIO DE TUXPAN NAYARIT

Estado Analitico del Ejercicio del Presupuesto por Capitulo del Gasto Del 01/ene./2023 Al 31/dic./2023

Fecha y 27/abr./2024  
hora de Impresión 09:08 a. m.

Ejercicio del Presupuesto		Egresos Aprobado	Ampliaciones / (Reducciones)	Egresos Modificado	Egresos Comprometido	Egresos Devengado	Egresos Ejercido	Pagado	Subejercicio
31100	ENERGÍA ELÉCTRICA	\$3,400,000.00	\$1,189,950.00	\$4,589,950.00	\$4,100,294.00	\$4,100,294.00	\$4,100,294.00	\$4,100,294.00	\$489,656.00
31101	ENERGÍA ELÉCTRICA	\$3,400,000.00	\$1,189,950.00	\$4,589,950.00	\$4,100,294.00	\$4,100,294.00	\$4,100,294.00	\$4,100,294.00	\$489,656.00
31700	SERVICIOS DE ACCESO DE INTERNET, REDES	\$28,000.00	\$24,000.00	\$52,000.00	\$17,000.00	\$17,000.00	\$17,000.00	\$17,000.00	\$35,000.00
31701	SERVICIOS DE ACCESO DE INTERNET, REDES	\$28,000.00	\$24,000.00	\$52,000.00	\$17,000.00	\$17,000.00	\$17,000.00	\$17,000.00	\$35,000.00
31800	SERVICIOS POSTALES Y TELEGRÁFICOS	\$0.00	\$2,710.97	\$2,710.97	\$2,061.57	\$2,061.57	\$2,061.57	\$2,061.57	\$649.40
31801	SERVICIO POSTAL	\$0.00	\$2,710.97	\$2,710.97	\$2,061.57	\$2,061.57	\$2,061.57	\$2,061.57	\$649.40
<b>32000</b>	<b>SERVICIOS DE ARRENDAMIENTO</b>	<b>\$2,634,350.00</b>	<b>\$274,479.12</b>	<b>\$2,908,829.12</b>	<b>\$2,314,337.25</b>	<b>\$2,314,337.25</b>	<b>\$2,314,337.25</b>	<b>\$2,314,337.25</b>	<b>\$594,491.87</b>
32300	ARRENDAMIENTO DE MOBILIARIO Y EQUIPO E	\$152,800.00	-\$26,440.88	\$126,359.12	\$70,774.05	\$70,774.05	\$70,774.05	\$70,774.05	\$55,585.07
32301	ARRENDAMIENTO DE EQUIPO Y BIENES INFO	\$86,000.00	-\$24,000.00	\$62,000.00	\$18,021.33	\$18,021.33	\$18,021.33	\$18,021.33	\$43,978.67
32302	ARRENDAMIENTO DE MOBILIARIO	\$66,800.00	-\$2,440.88	\$64,359.12	\$52,752.72	\$52,752.72	\$52,752.72	\$52,752.72	\$11,606.40
32500	ARRENDAMIENTO DE EQUIPO DE TRANSPORT	\$2,425,000.00	-\$1,497,400.00	\$927,600.00	\$406,000.00	\$406,000.00	\$406,000.00	\$406,000.00	\$521,600.00
32501	ARRENDAMIENTO DE EQUIPO DE TRANSPORT	\$2,425,000.00	-\$1,497,400.00	\$927,600.00	\$406,000.00	\$406,000.00	\$406,000.00	\$406,000.00	\$521,600.00
32600	ARRENDAMIENTO DE MAQUINARIA, OTROS E	\$0.00	\$1,838,320.00	\$1,838,320.00	\$1,837,563.20	\$1,837,563.20	\$1,837,563.20	\$1,837,563.20	\$756.80
32601	ARRENDAMIENTO DE MAQUINARIA, OTROS E	\$0.00	\$1,838,320.00	\$1,838,320.00	\$1,837,563.20	\$1,837,563.20	\$1,837,563.20	\$1,837,563.20	\$756.80
32900	OTROS ARRENDAMIENTOS	\$56,550.00	-\$40,000.00	\$16,550.00	\$0.00	\$0.00	\$0.00	\$0.00	\$16,550.00
32901	OTROS ARRENDAMIENTOS	\$56,550.00	-\$40,000.00	\$16,550.00	\$0.00	\$0.00	\$0.00	\$0.00	\$16,550.00
<b>33000</b>	<b>SERVICIOS PROFESIONALES, CIENTÍFICOS, TE</b>	<b>\$1,211,200.00</b>	<b>\$6,150,597.46</b>	<b>\$7,361,797.46</b>	<b>\$6,599,549.96</b>	<b>\$6,599,549.96</b>	<b>\$6,599,549.96</b>	<b>\$6,376,829.96</b>	<b>\$762,247.50</b>
33100	SERVICIOS LEGALES, DE CONTABILIDAD, AUC	\$700,000.00	\$4,560,820.00	\$5,260,820.00	\$4,754,129.87	\$4,754,129.87	\$4,754,129.87	\$4,597,529.87	\$506,690.13
33101	ASESORÍAS ASOCIADAS A CONVENIOS, TRAT.	\$700,000.00	\$4,560,820.00	\$5,260,820.00	\$4,754,129.87	\$4,754,129.87	\$4,754,129.87	\$4,597,529.87	\$506,690.13
33300	SERVICIOS DE CONSULTORÍA ADMINISTRATI	\$50,000.00	\$1,163,717.86	\$1,213,717.86	\$1,171,543.34	\$1,171,543.34	\$1,171,543.34	\$1,105,423.34	\$42,174.52
33301	SERVICIOS DE INFORMÁTICA	\$50,000.00	\$1,163,717.86	\$1,213,717.86	\$1,171,543.34	\$1,171,543.34	\$1,171,543.34	\$1,105,423.34	\$42,174.52
33400	SERVICIOS DE CAPACITACIÓN	\$37,000.00	-\$10,000.00	\$27,000.00	\$10,350.00	\$10,350.00	\$10,350.00	\$10,350.00	\$16,650.00
33401	SERVICIOS DE CAPACITACIÓN	\$37,000.00	-\$10,000.00	\$27,000.00	\$10,350.00	\$10,350.00	\$10,350.00	\$10,350.00	\$16,650.00
33600	SERVICIOS DE APOYO ADMINISTRATIVO, TRAJ	\$244,200.00	\$484,575.60	\$728,775.60	\$637,542.75	\$637,542.75	\$637,542.75	\$637,542.75	\$91,232.85
33603	IMPRESIONES DE DOCTOS OFICIALES PARA L	\$238,700.00	\$486,575.60	\$725,275.60	\$637,542.75	\$637,542.75	\$637,542.75	\$637,542.75	\$87,732.85
33604	IMPRESIÓN Y ELABORACIÓN DE MATERIAL IN	\$5,500.00	-\$2,000.00	\$3,500.00	\$0.00	\$0.00	\$0.00	\$0.00	\$3,500.00
33900	SERVICIOS PROFESIONALES, CIENTÍFICOS Y	\$180,000.00	-\$48,516.00	\$131,484.00	\$25,984.00	\$25,984.00	\$25,984.00	\$25,984.00	\$105,500.00
33901	SUBCONTRATACIÓN DE SERVICIOS CON TER	\$180,000.00	-\$48,516.00	\$131,484.00	\$25,984.00	\$25,984.00	\$25,984.00	\$25,984.00	\$105,500.00
<b>34000</b>	<b>SERVICIOS FINANCIEROS, BANCARIOS Y COMI</b>	<b>\$668,000.00</b>	<b>-\$187,413.08</b>	<b>\$480,586.92</b>	<b>\$299,582.74</b>	<b>\$299,582.74</b>	<b>\$299,582.74</b>	<b>\$299,582.74</b>	<b>\$181,004.18</b>
34100	SERVICIOS FINANCIEROS Y BANCARIOS	\$668,000.00	-\$187,413.08	\$480,586.92	\$299,582.74	\$299,582.74	\$299,582.74	\$299,582.74	\$181,004.18
34101	COMISIONES BANCARIAS	\$68,000.00	-\$1,000.00	\$67,000.00	\$50,008.87	\$50,008.87	\$50,008.87	\$50,008.87	\$16,991.13
34102	RECARGOS Y ACTUALIZACIONES	\$500,000.00	-\$246,976.68	\$253,023.32	\$174,415.03	\$174,415.03	\$174,415.03	\$174,415.03	\$78,608.29
34103	INTERESES MORATORIOS	\$0.00	\$500.00	\$500.00	\$95.24	\$95.24	\$95.24	\$95.24	\$404.76
34105	COMISIONES POR APERTURA DE CRÉDITO	\$0.00	\$75,063.60	\$75,063.60	\$75,063.60	\$75,063.60	\$75,063.60	\$75,063.60	\$0.00



MUNICIPIO DE TUXPAN  
NAYARIT

Estado Analítico del Ejercicio del Presupuesto por Capítulo del Gasto Del 01/ene./2023 Al 31/dic./2023

Fecha y 27/abr./2024

Usu: SUPERVISOR

hora de Impresión 09:08 a. m.

Rep: rptEstadoAnalíticoPresupuestoEgresos

Ejercicio del Presupuesto		Egresos Aprobado	Ampliaciones / (Reducciones)	Egresos Modificado	Egresos Comprometido	Egresos Devengado	Egresos Ejercido	Pagado	Subejercicio
34108	OTROS	\$100,000.00	-\$15,000.00	\$85,000.00	\$0.00	\$0.00	\$0.00	\$0.00	\$85,000.00
<b>35000</b>	<b>SERVICIOS DE INSTALACION, REPARACION, M.</b>	<b>\$1,213,900.00</b>	<b>\$1,465,179.94</b>	<b>\$2,679,079.94</b>	<b>\$2,349,548.14</b>	<b>\$2,349,548.14</b>	<b>\$2,349,548.14</b>	<b>\$2,252,214.33</b>	<b>\$329,531.80</b>
35100	CONSERVACIÓN Y MANTENIMIENTO MENOR E	\$151,500.00	\$146,842.97	\$298,342.97	\$204,666.16	\$204,666.16	\$204,666.16	\$204,666.16	\$93,676.81
35101	MANTENIMIENTO Y CONSERVACIÓN DE INMUE	\$0.00	\$12,842.97	\$12,842.97	\$10,356.97	\$10,356.97	\$10,356.97	\$10,356.97	\$2,486.00
35102	MANTENIMIENTO Y CONSERVACIÓN DE INMUE	\$151,500.00	\$134,000.00	\$285,500.00	\$194,309.19	\$194,309.19	\$194,309.19	\$194,309.19	\$91,190.81
35200	INSTALACIÓN, REPARACIÓN Y MANTENIMIENT	\$7,400.00	\$12,547.80	\$19,947.80	\$18,547.80	\$18,547.80	\$18,547.80	\$18,547.80	\$1,400.00
35201	INSTALACIÓN, REPARACIÓN Y MANTENIMIENT	\$7,400.00	\$12,547.80	\$19,947.80	\$18,547.80	\$18,547.80	\$18,547.80	\$18,547.80	\$1,400.00
35300	INSTALACIÓN, REPARACIÓN Y MANTENIMIENT	\$70,000.00	-\$10,000.00	\$60,000.00	\$38,266.00	\$38,266.00	\$38,266.00	\$38,266.00	\$21,734.00
35301	INSTALACIÓN, REPARACIÓN Y MANTENIMIENT	\$70,000.00	-\$10,000.00	\$60,000.00	\$38,266.00	\$38,266.00	\$38,266.00	\$38,266.00	\$21,734.00
35500	REPARACIÓN Y MANTENIMIENTO DE EQUIPO	\$764,000.00	\$899,773.92	\$1,663,773.92	\$1,470,243.60	\$1,470,243.60	\$1,470,243.60	\$1,442,449.80	\$193,530.32
35501	REPARACIÓN Y MANTENIMIENTO DE EQUIPO	\$764,000.00	\$899,773.92	\$1,663,773.92	\$1,470,243.60	\$1,470,243.60	\$1,470,243.60	\$1,442,449.80	\$193,530.32
35700	INSTALACIÓN, REPARACIÓN Y MANTENIMIENT	\$221,000.00	\$416,015.25	\$637,015.25	\$617,824.58	\$617,824.58	\$617,824.58	\$548,284.57	\$19,190.67
35701	MANTENIMIENTO Y CONSERVACIÓN DE MAQU	\$221,000.00	\$416,015.25	\$637,015.25	\$617,824.58	\$617,824.58	\$617,824.58	\$548,284.57	\$19,190.67
<b>36000</b>	<b>SERVICIOS DE COMUNICACION SOCIAL Y PUBLIC</b>	<b>\$108,000.00</b>	<b>\$365,304.00</b>	<b>\$473,304.00</b>	<b>\$355,424.00</b>	<b>\$355,424.00</b>	<b>\$355,424.00</b>	<b>\$329,904.00</b>	<b>\$117,880.00</b>
36100	DIFUSIÓN POR RADIO, TELEVISIÓN Y OTROS P	\$108,000.00	\$365,304.00	\$473,304.00	\$355,424.00	\$355,424.00	\$355,424.00	\$329,904.00	\$117,880.00
36101	DIFUSIÓN POR RADIO, TELEVISIÓN Y OTROS P	\$108,000.00	\$365,304.00	\$473,304.00	\$355,424.00	\$355,424.00	\$355,424.00	\$329,904.00	\$117,880.00
<b>37000</b>	<b>SERVICIOS DE TRASLADO Y VIATICOS</b>	<b>\$217,800.00</b>	<b>-\$57,150.00</b>	<b>\$160,650.00</b>	<b>\$13,087.00</b>	<b>\$13,087.00</b>	<b>\$13,087.00</b>	<b>\$13,087.00</b>	<b>\$147,563.00</b>
37100	PASAJES AÉREOS	\$46,000.00	-\$10,000.00	\$36,000.00	\$0.00	\$0.00	\$0.00	\$0.00	\$36,000.00
37101	PASAJES AÉREOS	\$46,000.00	-\$10,000.00	\$36,000.00	\$0.00	\$0.00	\$0.00	\$0.00	\$36,000.00
37200	PASAJES TERRESTRES	\$16,500.00	-\$6,000.00	\$10,500.00	\$0.00	\$0.00	\$0.00	\$0.00	\$10,500.00
37201	PASAJES TERRESTRES	\$16,500.00	-\$6,000.00	\$10,500.00	\$0.00	\$0.00	\$0.00	\$0.00	\$10,500.00
37500	VIATICOS EN EL PAÍS	\$109,900.00	-\$19,150.00	\$90,750.00	\$13,087.00	\$13,087.00	\$13,087.00	\$13,087.00	\$77,663.00
37501	VIATICOS EN EL PAÍS	\$109,900.00	-\$19,150.00	\$90,750.00	\$13,087.00	\$13,087.00	\$13,087.00	\$13,087.00	\$77,663.00
37900	OTROS SERVICIOS DE TRASLADO Y HOSPEDAJE	\$45,400.00	-\$22,000.00	\$23,400.00	\$0.00	\$0.00	\$0.00	\$0.00	\$23,400.00
37901	OTROS SERVICIOS DE TRASLADO Y HOSPEDAJE	\$45,400.00	-\$22,000.00	\$23,400.00	\$0.00	\$0.00	\$0.00	\$0.00	\$23,400.00
<b>38000</b>	<b>SERVICIOS OFICIALES</b>	<b>\$270,001.00</b>	<b>\$1,142,239.56</b>	<b>\$1,412,240.56</b>	<b>\$1,320,267.59</b>	<b>\$1,320,267.59</b>	<b>\$1,320,267.59</b>	<b>\$1,320,267.59</b>	<b>\$91,972.97</b>
38200	GASTOS DE ORDEN SOCIAL Y CULTURAL	\$270,001.00	\$702,239.56	\$972,240.56	\$970,267.59	\$970,267.59	\$970,267.59	\$970,267.59	\$1,972.97
38201	GASTOS DE ORDEN SOCIAL Y CULTURAL	\$270,001.00	\$702,239.56	\$972,240.56	\$970,267.59	\$970,267.59	\$970,267.59	\$970,267.59	\$1,972.97
38500	GASTOS DE REPRESENTACIÓN	\$0.00	\$440,000.00	\$440,000.00	\$350,000.00	\$350,000.00	\$350,000.00	\$350,000.00	\$90,000.00
38501	GASTOS DE REPRESENTACIÓN	\$0.00	\$440,000.00	\$440,000.00	\$350,000.00	\$350,000.00	\$350,000.00	\$350,000.00	\$90,000.00
<b>39000</b>	<b>OTROS SERVICIOS GENERALES</b>	<b>\$69,400.00</b>	<b>\$1,880,748.25</b>	<b>\$1,950,148.25</b>	<b>\$1,710,443.45</b>	<b>\$1,710,443.45</b>	<b>\$1,710,443.45</b>	<b>\$1,710,443.45</b>	<b>\$239,704.80</b>
39200	IMPUESTOS Y DERECHOS	\$7,900.00	\$633,208.25	\$641,108.25	\$621,668.00	\$621,668.00	\$621,668.00	\$621,668.00	\$19,440.25
39202	OTROS IMPUESTOS Y DERECHOS	\$7,900.00	\$633,208.25	\$641,108.25	\$621,668.00	\$621,668.00	\$621,668.00	\$621,668.00	\$19,440.25
39400	SENTENCIAS Y RESOLUCIONES POR AUTORIDAD	\$0.00	\$1,257,000.00	\$1,257,000.00	\$1,078,235.45	\$1,078,235.45	\$1,078,235.45	\$1,078,235.45	\$178,764.55



MUNICIPIO DE TUXPAN  
NAYARIT

Estado Analítico del Ejercicio del Presupuesto por Capítulo del Gasto Del 01/ene./2023 Al 31/dic./2023

Fecha y 27/abr./2024

Usu: SUPERVISOR

hora de Impresión 09:08 a. m.

Rep: rptEstadoAnaliticoPresupuestoEgresos

Ejercicio del Presupuesto		Egresos Aprobado	Ampliaciones / (Reducciones)	Egresos Modificado	Egresos Comprometido	Egresos Devengado	Egresos Ejercido	Pagado	Subejercicio
39401	EROGACIONES POR RESOLUCIONES POR AU	\$0.00	\$1,257,000.00	\$1,257,000.00	\$1,078,235.45	\$1,078,235.45	\$1,078,235.45	\$1,078,235.45	\$178,764.55
39500	PENAS, MULTAS, ACCESORIOS Y ACTUALIZAC	\$60,000.00	-\$20,000.00	\$40,000.00	\$0.00	\$0.00	\$0.00	\$0.00	\$40,000.00
39501	PENAS, MULTAS, ACCESORIOS Y ACTUALIZAC	\$60,000.00	-\$20,000.00	\$40,000.00	\$0.00	\$0.00	\$0.00	\$0.00	\$40,000.00
39900	OTROS SERVICIOS GENERALES	\$1,500.00	\$10,540.00	\$12,040.00	\$10,540.00	\$10,540.00	\$10,540.00	\$10,540.00	\$1,500.00
39902	OTROS SERVICIOS GENERALES	\$1,500.00	\$10,540.00	\$12,040.00	\$10,540.00	\$10,540.00	\$10,540.00	\$10,540.00	\$1,500.00
<b>40000</b>	<b>TRANSFERENCIAS, ASIGNACIONES, SUB</b>	<b>\$22,921,786.39</b>	<b>\$10,125,094.93</b>	<b>\$33,047,081.32</b>	<b>\$29,521,350.35</b>	<b>\$29,521,350.35</b>	<b>\$29,521,350.35</b>	<b>\$29,521,350.35</b>	<b>\$3,526,330.97</b>
<b>41000</b>	<b>TRANSFERENCIAS INTERNAS Y ASIGNACIONES</b>	<b>\$16,834,278.00</b>	<b>-\$379,926.30</b>	<b>\$16,454,351.70</b>	<b>\$13,397,304.92</b>	<b>\$13,397,304.92</b>	<b>\$13,397,304.92</b>	<b>\$13,397,304.92</b>	<b>\$3,057,046.78</b>
41400	Asignaciones presupuestarias a Organos Autónom	\$16,834,278.00	-\$379,926.30	\$16,454,351.70	\$13,397,304.92	\$13,397,304.92	\$13,397,304.92	\$13,397,304.92	\$3,057,046.78
41402	ORGANOS AUTÓNOMOS MUNICIPALES	\$16,834,278.00	-\$379,926.30	\$16,454,351.70	\$13,397,304.92	\$13,397,304.92	\$13,397,304.92	\$13,397,304.92	\$3,057,046.78
<b>43000</b>	<b>SUBSIDIOS Y SUBVENCIONES</b>	<b>\$100,000.00</b>	<b>\$0.00</b>	<b>\$100,000.00</b>	<b>\$0.00</b>	<b>\$0.00</b>	<b>\$0.00</b>	<b>\$0.00</b>	<b>\$100,000.00</b>
43900	Otros Subsidios	\$100,000.00	\$0.00	\$100,000.00	\$0.00	\$0.00	\$0.00	\$0.00	\$100,000.00
43901	OTROS SUBSIDIOS	\$100,000.00	\$0.00	\$100,000.00	\$0.00	\$0.00	\$0.00	\$0.00	\$100,000.00
<b>44000</b>	<b>AYUDAS SOCIALES</b>	<b>\$1,250,000.00</b>	<b>\$658,956.57</b>	<b>\$1,908,956.57</b>	<b>\$1,539,672.38</b>	<b>\$1,539,672.38</b>	<b>\$1,539,672.38</b>	<b>\$1,539,672.38</b>	<b>\$369,284.19</b>
44100	Ayudas sociales a personas	\$1,000,000.00	\$658,956.57	\$1,658,956.57	\$1,539,672.38	\$1,539,672.38	\$1,539,672.38	\$1,539,672.38	\$119,284.19
44102	AYUDAS ESPECIALES A PERSONAS U HOGAR	\$1,000,000.00	\$658,956.57	\$1,658,956.57	\$1,539,672.38	\$1,539,672.38	\$1,539,672.38	\$1,539,672.38	\$119,284.19
44800	Ayudas por desastres naturales y otros siniestros	\$250,000.00	\$0.00	\$250,000.00	\$0.00	\$0.00	\$0.00	\$0.00	\$250,000.00
44801	AYUDAS POR DESASTRES NATURALES	\$250,000.00	\$0.00	\$250,000.00	\$0.00	\$0.00	\$0.00	\$0.00	\$250,000.00
<b>45000</b>	<b>PENSIONES Y JUBILACIONES</b>	<b>\$4,737,508.39</b>	<b>\$9,846,864.66</b>	<b>\$14,584,373.05</b>	<b>\$14,584,373.05</b>	<b>\$14,584,373.05</b>	<b>\$14,584,373.05</b>	<b>\$14,584,373.05</b>	<b>\$0.00</b>
45100	Pensiones	\$313,616.40	\$847,070.04	\$1,160,686.44	\$1,160,686.44	\$1,160,686.44	\$1,160,686.44	\$1,160,686.44	\$0.00
45101	PENSIONES DEL PERSONAL DE BASE	\$313,616.40	\$847,070.04	\$1,160,686.44	\$1,160,686.44	\$1,160,686.44	\$1,160,686.44	\$1,160,686.44	\$0.00
45200	Jubilaciones	\$4,423,891.99	\$8,999,794.62	\$13,423,686.61	\$13,423,686.61	\$13,423,686.61	\$13,423,686.61	\$13,423,686.61	\$0.00
45201	JUBILACIONES DEL PERSONAL DE BASE	\$4,423,891.99	\$8,999,794.62	\$13,423,686.61	\$13,423,686.61	\$13,423,686.61	\$13,423,686.61	\$13,423,686.61	\$0.00
<b>50000</b>	<b>BIENES MUEBLES, INMUEBLES E INTANG</b>	<b>\$356,000.00</b>	<b>\$4,049,930.08</b>	<b>\$4,405,930.08</b>	<b>\$4,116,443.65</b>	<b>\$4,116,443.65</b>	<b>\$4,116,443.65</b>	<b>\$4,099,943.65</b>	<b>\$269,492.43</b>
<b>51000</b>	<b>MOBILIARIO Y EQUIPO DE ADMINISTRACION</b>	<b>\$223,505.00</b>	<b>\$62,368.00</b>	<b>\$285,873.00</b>	<b>\$116,881.57</b>	<b>\$116,881.57</b>	<b>\$116,881.57</b>	<b>\$116,881.57</b>	<b>\$168,991.43</b>
51100	Muebles de oficina y estantería	\$71,002.00	\$0.00	\$71,002.00	\$0.00	\$0.00	\$0.00	\$0.00	\$71,002.00
51107	MOBILIARIO Y EQUIPO	\$71,002.00	\$0.00	\$71,002.00	\$0.00	\$0.00	\$0.00	\$0.00	\$71,002.00
51500	Equipo de cómputo y de tecnologías de la informa	\$152,503.00	\$62,368.00	\$214,871.00	\$116,881.57	\$116,881.57	\$116,881.57	\$116,881.57	\$97,989.43
51503	EQUIPO DE COMPUTACIÓN	\$152,503.00	\$62,368.00	\$214,871.00	\$116,881.57	\$116,881.57	\$116,881.57	\$116,881.57	\$97,989.43
<b>52000</b>	<b>MOBILIARIO Y EQUIPO EDUCACIONAL Y RECR</b>	<b>\$15,000.00</b>	<b>\$0.00</b>	<b>\$15,000.00</b>	<b>\$0.00</b>	<b>\$0.00</b>	<b>\$0.00</b>	<b>\$0.00</b>	<b>\$15,000.00</b>
52100	Equipos y aparatos audiovisuales	\$15,000.00	\$0.00	\$15,000.00	\$0.00	\$0.00	\$0.00	\$0.00	\$15,000.00
52101	EQUIPOS Y APARATOS AUDIOVISUALES	\$15,000.00	\$0.00	\$15,000.00	\$0.00	\$0.00	\$0.00	\$0.00	\$15,000.00
<b>54000</b>	<b>VEHICULOS Y EQUIPO DE TRANSPORTE</b>	<b>\$0.00</b>	<b>\$1,956,000.00</b>	<b>\$1,956,000.00</b>	<b>\$1,956,000.00</b>	<b>\$1,956,000.00</b>	<b>\$1,956,000.00</b>	<b>\$1,956,000.00</b>	<b>\$0.00</b>
54200	Carrocerías y remolques	\$0.00	\$1,956,000.00	\$1,956,000.00	\$1,956,000.00	\$1,956,000.00	\$1,956,000.00	\$1,956,000.00	\$0.00
54201	CARROCERÍAS Y REMOLQUES	\$0.00	\$1,956,000.00	\$1,956,000.00	\$1,956,000.00	\$1,956,000.00	\$1,956,000.00	\$1,956,000.00	\$0.00



Utr: SUPERVISOR  
 Rep: rptEstadoAnalisisPresupuestoEgresos

## MUNICIPIO DE TUXPAN NAYARIT


Estado Analítico del Ejercicio del Presupuesto por Capítulo del Gasto Del 01/ene./2023 Al 31/dic./2023


Fecha y | 27/abr./2024  
 hora de Impresión | 09:08 a. m.


Ejercicio del Presupuesto		Egresos Aprobado	Ampliaciones / (Reducciones)	Egresos Modificado	Egresos Comprometido	Egresos Devengado	Egresos Ejercido	Pagado	Subejercicio
55000	<b>EQUIPO DE DEFENSA Y SEGURIDAD</b>	\$0.00	\$1,648,525.72	\$1,648,525.72	\$1,648,525.72	\$1,648,525.72	\$1,648,525.72	\$1,648,525.72	\$0.00
55100	Equipo de defensa y seguridad	\$0.00	\$1,648,525.72	\$1,648,525.72	\$1,648,525.72	\$1,648,525.72	\$1,648,525.72	\$1,648,525.72	\$0.00
55102	EQUIPO E INSTRUMENTOS BÉLICOS	\$0.00	\$304,645.72	\$304,645.72	\$304,645.72	\$304,645.72	\$304,645.72	\$304,645.72	\$0.00
55103	EQUIPO DE TRANSPORTE PARA DEFENSA Y S	\$0.00	\$1,343,880.00	\$1,343,880.00	\$1,343,880.00	\$1,343,880.00	\$1,343,880.00	\$1,343,880.00	\$0.00
56000	<b>MAQUINARIA, OTROS EQUIPOS Y HERRAMIENT</b>	\$117,501.00	\$320,736.36	\$438,237.36	\$332,736.36	\$332,736.36	\$332,736.36	\$316,236.36	\$105,501.00
56500	Equipo de comunicación y telecomunicación	\$0.00	\$308,236.36	\$308,236.36	\$308,236.36	\$308,236.36	\$308,236.36	\$308,236.36	\$0.00
56502	EQUIPO DE COMUNICACIÓN	\$0.00	\$308,236.36	\$308,236.36	\$308,236.36	\$308,236.36	\$308,236.36	\$308,236.36	\$0.00
56700	Herramientas y máquinas-herramienta	\$117,501.00	\$12,500.00	\$130,001.00	\$24,500.00	\$24,500.00	\$24,500.00	\$8,000.00	\$105,501.00
56704	HERRAMIENTAS Y MÁQUINAS - HERRAMIENTA	\$117,501.00	\$12,500.00	\$130,001.00	\$24,500.00	\$24,500.00	\$24,500.00	\$8,000.00	\$105,501.00
57000	<b>ACTIVOS BIOLÓGICOS</b>	\$0.00	\$62,300.00	\$62,300.00	\$62,300.00	\$62,300.00	\$62,300.00	\$62,300.00	\$0.00
57800	Arboles y plantas	\$0.00	\$62,300.00	\$62,300.00	\$62,300.00	\$62,300.00	\$62,300.00	\$62,300.00	\$0.00
57801	ÁRBOLES Y PLANTAS	\$0.00	\$62,300.00	\$62,300.00	\$62,300.00	\$62,300.00	\$62,300.00	\$62,300.00	\$0.00
60000	<b>INVERSION PUBLICA</b>	\$28,556,919.49	-\$6,255,468.24	\$22,301,451.25	\$22,282,402.42	\$22,282,402.42	\$22,282,402.42	\$20,510,466.48	\$19,048.83
61000	<b>OBRA PUBLICA EN BIENES DE DOMINIO PUBLI</b>	\$28,556,919.49	-\$6,255,468.24	\$22,301,451.25	\$22,282,402.42	\$22,282,402.42	\$22,282,402.42	\$20,510,466.48	\$19,048.83
61200	Edificación no habitacional	\$0.00	\$973,326.04	\$973,326.04	\$973,326.04	\$973,326.04	\$973,326.04	\$973,326.04	\$0.00
61202	EDIFICACIÓN DE INMUEBLES COMERCIALES, I	\$0.00	\$973,326.04	\$973,326.04	\$973,326.04	\$973,326.04	\$973,326.04	\$973,326.04	\$0.00
61300	Construcción de obras para el abastecimiento de i	\$15,085,030.40	-\$5,292,935.03	\$9,792,095.37	\$9,781,314.21	\$9,781,314.21	\$9,781,314.21	\$8,009,378.27	\$10,781.16
61301	INFRAESTRUCTURA DE AGUA POTABLE, SANE	\$15,085,030.40	-\$5,292,935.03	\$9,792,095.37	\$9,781,314.21	\$9,781,314.21	\$9,781,314.21	\$8,009,378.27	\$10,781.16
61500	Construcción de vías de comunicación	\$13,471,889.09	-\$1,935,850.25	\$11,536,029.84	\$11,527,762.17	\$11,527,762.17	\$11,527,762.17	\$11,527,762.17	\$8,267.67
61501	INFRAESTRUCTURA DE CARRETERAS	\$13,471,889.09	-\$1,935,850.25	\$11,536,029.84	\$11,527,762.17	\$11,527,762.17	\$11,527,762.17	\$11,527,762.17	\$8,267.67
90000	<b>DEUDA PUBLICA</b>	\$10,000,000.00	-\$6,642,124.38	\$3,357,875.62	\$2,336,946.75	\$2,336,946.75	\$2,336,946.75	\$2,336,946.75	\$1,020,928.87
91000	<b>AMORTIZACION DE LA DEUDA PUBLICA</b>	\$0.00	\$2,157,000.00	\$2,157,000.00	\$2,157,000.00	\$2,157,000.00	\$2,157,000.00	\$2,157,000.00	\$0.00
91100	Amortización de la deuda interna con instituciones	\$0.00	\$2,157,000.00	\$2,157,000.00	\$2,157,000.00	\$2,157,000.00	\$2,157,000.00	\$2,157,000.00	\$0.00
91101	AMORTIZACIÓN DE LA DEUDA INTERNA CON I	\$0.00	\$2,157,000.00	\$2,157,000.00	\$2,157,000.00	\$2,157,000.00	\$2,157,000.00	\$2,157,000.00	\$0.00
92000	<b>INTERESES DE LA DEUDA PUBLICA</b>	\$0.00	\$126,038.78	\$126,038.78	\$126,038.78	\$126,038.78	\$126,038.78	\$126,038.78	\$0.00
92100	Intereses de la deuda interna con instituciones de	\$0.00	\$107,850.00	\$107,850.00	\$107,850.00	\$107,850.00	\$107,850.00	\$107,850.00	\$0.00
92101	INTERESES DE LA DEUDA INTERNA CON INST	\$0.00	\$107,850.00	\$107,850.00	\$107,850.00	\$107,850.00	\$107,850.00	\$107,850.00	\$0.00
92400	Intereses de la deuda externa con instituciones de	\$0.00	\$18,188.78	\$18,188.78	\$18,188.78	\$18,188.78	\$18,188.78	\$18,188.78	\$0.00
92401	INTERESES DE LA DEUDA EXTERNA CON INST	\$0.00	\$18,188.78	\$18,188.78	\$18,188.78	\$18,188.78	\$18,188.78	\$18,188.78	\$0.00
99000	<b>ADEUDOS DE EJERCICIOS FISCALES ANTERIO</b>	\$10,000,000.00	-\$8,925,163.16	\$1,074,836.84	\$53,907.97	\$53,907.97	\$53,907.97	\$53,907.97	\$1,020,928.87
99100	ADEFAS	\$10,000,000.00	-\$8,925,163.16	\$1,074,836.84	\$53,907.97	\$53,907.97	\$53,907.97	\$53,907.97	\$1,020,928.87
99101	ADEFAS	\$10,000,000.00	-\$8,925,163.16	\$1,074,836.84	\$53,907.97	\$53,907.97	\$53,907.97	\$53,907.97	\$1,020,928.87
<b>Total</b>		\$177,619,059.31	\$6,173,005.00	\$183,792,064.31	\$168,254,277.63	\$168,254,277.63	\$168,254,277.63	\$165,866,580.18	\$15,537,786.45

Cuenta Pública 2023  
**MUNICIPIO DE TUXPAN**  
 Conciliación entre los Ingresos Presupuestarios y Contables  
 Correspondiente del 1 de Enero al 31 de Diciembre de 2023  
 (Cifras en pesos)

<b>1. Total de Ingresos Presupuestarios</b>	<b>173,060,472</b>
<b>2. Más Ingresos Contables No Presupuestarios</b>	<b>0</b>
2.1 Ingresos Financieros	0
2.2 Incremento por Variación de Inventarios	0
2.3 Disminución del Exceso de Estimaciones por Pérdida o Deterioro u Obsolescencia	0
2.4 Disminución del Exceso de Provisiones	0
2.5 Otros Ingresos y Beneficios Varios	0
2.6 Otros Ingresos Contables No Presupuestarios	0
<b>3. Menos Ingresos Presupuestarios No Contables</b>	<b>10,657,000</b>
3.1 Aprovechamientos Patrimoniales	0
3.2 Ingresos Derivados de Financiamientos	10,657,000
3.3 Otros Ingresos Presupuestarios No Contables	0
<b>4. Total de Ingresos Contables</b>	<b>162,403,472</b>


  
 \_\_\_\_\_  
 ARG. JOSE LUIS TOVAR RUVALCABA  
 PRESIDENTE MUNICIPAL

  
 \_\_\_\_\_  
 C. ALFREDO RIVAS BISHOP  
 TESORERO MUNICIPAL

  
 \_\_\_\_\_  
 C. DOLORES ADRIANA MEDINA AVALOS  
 SINDICO MUNICIPAL

Cuenta Pública 2023  
**MUNICIPIO DE TUXPAN**  
 Conciliación entre los Egresos Presupuestarios y los Gastos Contables  
 Correspondiente del 1 de Enero al 31 de Diciembre de 2023  
 (Cifras en pesos)

<b>1. Total de Egresos Presupuestarios</b>	<b>168,254,278</b>
<b>2. Menos Egresos Presupuestarios No Contables</b>	<b>28,610,286</b>
2.1 Materias Primas y Materiales de Producción y Comercialización	0
2.2 Materiales y Suministros	532
2.3 Mobiliario y Equipo de Administración	116,882
2.4 Mobiliario y Equipo Educativo y Recreativo	0
2.5 Equipo e Instrumental Médico y de Laboratorio	0
2.6 Vehículos y Equipo de Transporte	1,956,000
2.7 Equipo de Defensa y Seguridad	1,648,526
2.8 Maquinaria, Otros Equipos y Herramientas	332,736
2.9 Activos Biológicos	62,300
2.10 Bienes Inmuebles	0
2.11 Activos Intangibles	0
2.12 Obra Pública en Bienes de Dominio Público	22,282,402
2.13 Obra Pública en Bienes Propios	0
2.14 Acciones y Participaciones de Capital	0
2.15 Compra de Títulos y Valores	0
2.16 Concesión de Préstamos	0
2.17 Inversiones en Fideicomisos, Mandatos y Otros Análogos	0
2.18 Provisiones para Contingencias y Otras Erogaciones Especiales	0
2.19 Amortización de la Deuda Pública	2,157,000
2.20 Adeudos de Ejercicios Fiscales Anteriores (ADEFAS)	53,908
2.21 Otros Egresos Presupuestales No Contables	0
<b>3. Más Gastos Contables No Presupuestarios</b>	<b>0</b>
3.1 Estimaciones, Depreciaciones, Deterioros, Obsolescencia y Amortizaciones	0
3.2 Provisiones	0
3.3 Disminución de Inventarios	0
3.4 Aumento por Insuficiencia de Estimaciones por Pérdida o Deterioro u Obsolescencia	0
3.5 Aumento por Insuficiencia de Provisiones	0
3.6 Otros Gastos	0
3.7 Otros Gastos Contables No Presupuestales	0
<b>4. Total de Gasto Contable</b>	<b>139,643,992</b>

  
 \_\_\_\_\_  
 ARO. JOSÉ LUIS TOVAR RUVALCABA  
 PRESIDENTE MUNICIPAL

  
 \_\_\_\_\_  
 C. ALFREDO RIVAS BISHOP  
 TESORERO MUNICIPAL

  
 \_\_\_\_\_  
 C. DOLORES ADRIANA MEDINA AVALOS  
 SINDICO MUNICIPAL






## FRACCIÓN V

**Asunto:** El que se indica.  
Tepic, Nayarit a 25 de abril de 2024.

**C.P. SALVADOR CABRERA CORNEJO**  
AUDITOR SUPERIOR DEL ESTADO DE NAYARIT  
H. CONGRESO DEL ESTADO DE NAYARIT  
Presente.


Por medio del presente manifiesto a usted que en el periodo comprendido del 01 de enero al 31 de diciembre de 2023, esta Municipalidad no realizo convenios de deuda estatal garantizada.

Atentamente




---

**ARQ. JOSE LUIS TOVAR RUVALCABA**  
PRESIDENTE MUNICIPAL



---

**C. ALFREDO RIVAS BISHOP**  
TESORERO MUNICIPAL



---

**C. DOLORES ADRIANA MEDINA AVALOS**  
SINDICO MUNICIPAL



## FRACCIÓN VI

A

A

A




**Asunto:** El que se indica.

Tepic, Nayarit a 25 de abril de 2024.

**C.P. SALVADOR CABRERA CORNEJO**  
AUDITOR SUPERIOR DEL ESTADO DE  
NAYARIT  
H. CONGRESO DEL ESTADO DE NAYARIT  
Presente.

Por medio del presente manifiesto a usted que en el periodo comprendido del 01 de enero al 31 de diciembre de 2023, esta Municipalidad **No** realizo acciones tendientes a recuperar el presupuesto sostenible de recursos disponibles, en virtud de que el Balance Presupuestario del periodo refleja un superávit de \$ 7,193,892.00

Atentamente



---

**ARQ. JOSE LUIS TOVAR RUVALCABA**  
PRESIDENTE MUNICIPAL



---

**C. ALFREDO RIVAS BISHOP**  
TESORERO MUNICIPAL



---

**C. DOLORES ADRIANA MEDINA AVALOS**  
SINDICO MUNICIPAL

**MUNICIPIO DE TUXPAN (a)**  
**Balances Presupuestario - LDF**  
**Del 1 de Enero al 31 de Diciembre de 2023 (b)**  
**(PESOS)**

Concepto (c)	Estimado/ Aprobado (d)	Devengado	Recaudado/ Pagado
<b>A. Ingresos Totales (A = A1+A2+A3)</b>	177,619,009	170,993,472	176,903,472
A1. Ingresos de Libre Disposición	110,767,192	114,241,494	114,241,494
A2. Transferencias Federales Etiquetadas	57,051,865	48,161,578	48,161,578
A3. Financiamiento Neto	9,800,002	8,590,400	8,500,400
<b>B. Egresos Presupuestarios (B = B1+B2)</b>	177,619,009	166,097,278	163,769,580
B1. Gasto No Etiquetado (sin incluir Amortización de la Deuda Pública)	149,124,114	141,700,385	138,813,171
B2. Gasto Etiquetado (sin incluir Amortización de la Deuda Pública)	28,494,946	24,396,892	24,956,409
<b>C. Remanentes del Ejercicio Anterior (C = C1 + C2)</b>	0	0	0
C1. Remanentes de Ingresos de Libre Disposición aplicados en el periodo			
C2. Remanentes de Transferencias Federales Etiquetadas aplicados en el periodo			
<b>I. Balance Presupuestario (I = A - B + C)</b>	0	4,896,194	7,133,892
<b>II. Balance Presupuestario sin Financiamiento Neto (II = I - A3)</b>	-9,800,002	-3,693,806	-1,306,108
<b>III. Balance Presupuestario sin Financiamiento Neto y sin Remanentes del Ejercicio Anterior (III = II - C)</b>	-9,800,002	-3,693,806	-1,306,108

Concepto	Aprobado	Devengado	Pagado
<b>E. Intereses, Comisiones y Gastos de la Deuda (E = E1+E2)</b>	0	128,039	128,039
E1. Intereses, Comisiones y Gastos de la Deuda con Gasto No Etiquetado	0	18,189	18,189
E2. Intereses, Comisiones y Gastos de la Deuda con Gasto Etiquetado	0	107,850	107,850
<b>IV. Balance Primario (IV = III + E)</b>	-9,800,002	-3,567,767	-1,188,069

Concepto	Estimado/ Aprobado	Devengado	Recaudado/ Pagado
<b>F. Financiamiento (F = F1 + F2)</b>	9,800,002	10,657,000	10,657,000
F1. Financiamiento con Fuente de Pago de Ingresos de Libre Disposición			
F2. Financiamiento con Fuente de Pago de Transferencias Federales Etiquetadas	9,800,002	10,657,000	10,657,000
<b>G. Amortización de la Deuda (G = G1 + G2)</b>	0	2,157,000	2,157,000
G1. Amortización de la Deuda Pública con Gasto No Etiquetado			
G2. Amortización de la Deuda Pública con Gasto Etiquetado	0	2,157,000	2,157,000
<b>A3. Financiamiento Neto (A3 = F - G)</b>	9,800,002	8,500,000	8,500,000

Concepto	Estimado/ Aprobado	Devengado	Recaudado/ Pagado
A1. Ingresos de Libre Disposición	110,767,192	114,241,494	114,241,494
A3.1. Financiamiento Neto con Fuente de Pago de Ingresos de Libre Disposición (A3.1 = F1 - G1)	0	0	0
F1. Financiamiento con Fuente de Pago de Ingresos de Libre Disposición	0	0	0
G1. Amortización de la Deuda Pública con Gasto No Etiquetado	0	0	0
B1. Gasto No Etiquetado (sin incluir Amortización de la Deuda Pública)	149,124,114	141,700,385	138,813,171
C1. Remanentes de Ingresos de Libre Disposición aplicados en el periodo		0	0
<b>V. Balance Presupuestario de Recursos Disponibles (V = A1 + A3.1 - B1 + C1)</b>	-38,356,921	-26,858,891	-24,571,679