



**CONTIGO
EN MOVIMIENTO**

H. XLII AYUNTAMIENTO 2021-2024

T U X P A N

Organismos

Municipales

Descentralizados

SMDIF



EN MOVIMIENTO
POR TU FAMILIA

ARQ. JOSE LUIS TOVAR RUVALCABA
PRESIDENTE MUNICIPAL DE TUXPAN, NAYARIT
P R E S E N T E

Con fundamento en lo dispuesto por el artículo 36 fracción I de la Ley de Fiscalización y Rendición de Cuentas del Estado de Nayarit, por medio de este curso presento a usted la Cuenta Pública correspondiente al ejercicio fiscal 2023, misma que contiene la información contable y financiera de la Administración Pública Municipal de Tuxpan, Nayarit y sus Organismos Públicos Descentralizados; la que contiene la información correspondiente al actual H. XLII Ayuntamiento Constitucional de Tuxpan, Nayarit; y que corresponde al periodo comprendido del 01 de enero al 31 de diciembre también de 2023.

A continuación, y en cumplimiento a lo establecido en el artículo 31 apartado A, incisos I, II, III, IV, V, VI, VII y VIII de la Ley de Fiscalización y Rendición de Cuentas del Estado de Nayarit remito a usted:

I. Información contable, con la desagregación siguiente:

- a) Estado de actividades;
- b) Estado de situación financiera;
- c) Estado de variación en la hacienda pública;
- d) Estado de cambios en la situación financiera;
- e) Informes sobre pasivos contingentes;
- f) Notas a los estados financieros;
- g) Estado analítico del activo;

29 ABR. 2024

aif



EN MOVIMIENTO
POR TU FAMILIA

h) Estado analítico de la deuda y otros pasivos, del cual se derivarán las siguientes clasificaciones:

1. Corto plazo, incluyendo por lo menos importe, tasas, plazo, comisiones y cualquier costo relacionado. Adicionalmente, deberá incluir la tasa efectiva de las obligaciones a corto plazo a que hace referencia el artículo 26, fracción IV, de la Ley de Disciplina Financiera de las Entidades Federativas y los Municipios, calculada conforme a la metodología que para tal efecto emita la Secretaría de Hacienda y Crédito Público.

2. Largo plazo.

3. Fuentes de financiamiento.

h) La información detallada de cada financiamiento u obligación contraída por los entes públicos, incluyendo como mínimo, el importe, tasa, plazo, comisiones y demás accesorios pactados.

II. Información presupuestaria, con la desagregación siguiente:

a) Estado analítico de ingresos, del que se derivará la presentación en clasificación económica por fuente de financiamiento y concepto;

b) Estado analítico del ejercicio del presupuesto de egresos del que se derivarán las siguientes clasificaciones:

1. Administrativa;

2. Económica y por objeto del gasto, y



EN MOVIMIENTO
POR TU FAMILIA

3. Funcional-programática.

- c) Endeudamiento neto, financiamiento menos amortización, del que derivará la clasificación por su origen en interno y externo;
- d) Intereses de la deuda;
- e) Un flujo de fondos que resuma todas las operaciones y los indicadores de la postura fiscal, y

f) En caso de aumento o creación de gasto al presupuesto de egresos, la fuente de ingresos con la que se haya pagado el nuevo gasto, distinguiendo el gasto etiquetado y no etiquetado.

III. Información programática, con la desagregación siguiente:

- a) Gasto por categoría programática;
- b) Programas y proyectos de inversión, y
- c) Indicadores de resultados.

IV. Análisis cualitativo de los indicadores de la postura fiscal, estableciendo su vínculo con los objetivos y prioridades definidas en la materia, en el programa económico anual.

- a) Ingresos presupuestarios;



EN MOVIMIENTO
POR TU FAMILIA

- c) Postura fiscal, y
- d) Deuda pública.

b) Gastos presupuestarios;

V. Información relativa al cumplimiento de los convenios en materia de Deuda Estatal Garantizada.

VI. Tratándose de los balances presupuestarios de recursos disponibles negativo, a que se refiere la Ley de Disciplina Financiera de las Entidades Federativas y los Municipios, contendrá el avance de acciones tendientes a recuperar el presupuesto sostenible de recursos disponibles.

VII. Relación de cuentas bancarias productivas específicas

Atentamente

C. MARIA ASCENCIÓN BARRERA LLANOS
DIRECTORA DEL SMDIF DE TUXPAN NAYARIT





EN MOVIMIENTO
POR TU FAMILIA

FRACCIÓN I

Cuenta Pública 2023
SISTEMA MUNICIPAL PARA EL DESARROLLO INTEGRAL DE LA FAMILIA DE TUXPAN, NAHARRI
 Estado de Situación Financiera
 Al 31 de Diciembre de 2023 y 2022
 (Pesos)

CONCEPTO	Año 2023	Año 2022	CONCEPTO	Año 2023	Año 2022
ACTIVO			PASIVO		
Activo Circulante			Activo Circulante		
Efectivo y Equivalencias	652	155,177	Cuentas por Pagar a Corto Plazo	382,498	107,952
Terceros a Recibir Fianza o Equivalencias	1,040,667	1,224,090	Documentos por Pagar a Corto Plazo	0	0
Derechos a Recibir Bienes o Servicios	0	0	Provisiones a Corto Plazo de la Deuda Pública a Largo Plazo	0	0
Inventarios	0	0	Títulos y Valores a Corto Plazo	0	0
Ahorros	0	0	Pasivos Diferidos a Corto Plazo	0	0
Retenimiento por Pérdida o Deterioro de Activos Circulantes	0	0	Fondos y Bienes de Tercecos en Garantía y/o Administración a Corto Plazo	0	0
Otros Activos Circulantes	0	0	Provisiones a Corto Plazo	0	0
	0	0	Otros Pasivos a Corto Plazo	0	0
Total de Activos Circulantes	1,681,319	1,379,267	Total de Pasivos Circulantes	382,498	107,952
Activo No Circulante			Activo No Circulante		
Inversiones Financieras a Largo Plazo	0	0	Cuentas por Pagar a Largo Plazo	0	0
Derechos a Recibir Efectivo o Equivalencias a Largo Plazo	0	0	Documentos por Pagar a Largo Plazo	0	0
Bienes Inmuebles, Infraestructura y Construcciones en Proceso	0	0	Deuda Pública a Largo Plazo	0	0
Bienes Muebles	615,645	662,217	Provisiones Diferidos a Largo Plazo	0	0
Activos Intangibles	9,362	9,362	Fondos y Bienes de Tercecos en Garantía y/o Administración a Largo Plazo	0	0
Depreciación, Deterioro y Amortización Acumulada de Bienes	-349,188	-249,100	Provisiones a Largo Plazo	0	0
Activos Diferidos	0	0			
Retención por Pérdida o Deterioro de Activos no Circulantes	0	0	Total de Pasivos No Circulantes	0	0
Otros Activos no Circulantes	0	0			
	0	0	Total del Pasivo	382,498	107,952
Total de Activos No Circulantes	676,159	615,630	HACIENDA PÚBLICA/ PATRIMONIO		
Total del Activo	2,357,478	1,994,897	Hacienda Pública/Patrimonio Contribuido	0	0
			Aportaciones	0	0
			Donaciones de Capital	0	0
			Actualización de la Hacienda Pública / Patrimonio	0	0
			Hacienda Pública/Patrimonio General	1,364,902	1,366,877
			Resultados del Ejercicio (Año) / Ocurrencia	62,219	1,021,756
			Resultados de Ejercicios Anteriores	1,311,887	290,094
			Reservas	0	0
			Reservas	0	0
			Rectificaciones de Resultados de Ejercicios Anteriores	-11,042	-11,345
			Exceso o Insuficiencia en la Actualización de la Hacienda Pública/Patrimonio	0	0
			Resultado por Posición Monetaria	0	0
			Resultado por Termino de Activos no Monetarios	0	0
			Total Hacienda Pública/ Patrimonio	1,364,902	1,366,877
			Total del Pasivo y Hacienda Pública / Patrimonio	2,147,400	1,414,830

Bajo protesta de decir verdad declaro que los datos presentados y sus Notas son razonablemente correctos y responsabilidades del emisor


MARIA ADELON BARRERA LLANOS
 DIRECTORA DEL SNCF DE TUXPAN NAHARRI



Cuenta Pública 2022
SISTEMA MUNICIPAL PARA EL DESARROLLO INTEGRAL DE LA FAMILIA DE TUXPAN, HAYATIT
 Estado de Veracruz en la Hacienda Pública
 Del 1 de Enero al 31 de Diciembre de 2022
 (pesos)

Concepto	Hacienda Pública Patrimonio Cuentas Propias	Recursos Públicos/Patrimonio Operativo de Ejercicios Anteriores	Recursos Públicos/Patrimonio Generados del Ejercicio	Exceso o Insuficiencia en la Actualización de la Hacienda Pública / Patrimonio	TOTAL
HACIENDA PÚBLICA/PATRIMONIO CONTRIBUIDO NETO DE 2022	0				0
Aportaciones	0				0
Donaciones de Capital	0				0
Actualización de la Hacienda Pública/Patrimonio	0				0
HACIENDA PÚBLICA / PATRIMONIO GENERADO NETO DE 2022		285,118	1,021,736		1,306,854
Resultados del Ejercicio (Administrativos)			1,021,736		1,021,736
Resultados de Ejercicios Anteriores		285,118			285,118
Reservas		0		0	0
Reservas		0		0	0
Restricciones de Resultados de Ejercicios Anteriores		-11,945			-11,945
EXCESO O INSUFICIENCIA EN LA ACTUALIZACIÓN DE LA HACIENDA PÚBLICA/ PATRIMONIO NETO DE 2022				0	0
Resultado por Posición Monetaria				0	0
Resultado por Tenencia de Activos en Moneda				0	0
HACIENDA PÚBLICA / PATRIMONIO NETO FINAL DE 2022	0	285,118	1,021,736	0	1,306,854
CAMBIO EN LA HACIENDA PÚBLICA/PATRIMONIO CONTRIBUIDO NETO DE 2022	0				0
Aportaciones	0				0
Donaciones de Capital	0				0
Actualización de la Hacienda Pública/Patrimonio	0				0
VARIACIONES DE LA HACIENDA PÚBLICA / PATRIMONIO GENERADO NETO DE 2022		1,817,643	-1,568,887		248,756
Resultados del Ejercicio (Administrativos)			-147,940		-147,940
Resultados de Ejercicios Anteriores		1,817,643	-1,021,736		795,907
Reservas		0	0	0	0
Reservas		0	0	0	0
Restricciones de Resultados de Ejercicios Anteriores		0	0		0
CAMBIO EN EL EXCESO O INSUFICIENCIA EN LA ACTUALIZACIÓN DE LA HACIENDA PÚBLICA / PATRIMONIO NETO DE 2022				0	0
Resultado por Posición Monetaria				0	0
Resultado por Tenencia de Activos en Moneda				0	0
HACIENDA PÚBLICA / PATRIMONIO NETO FINAL DE 2022	0	1,362,761	-147,940	0	1,214,821

Esta prueba es decir, rinde fe de los datos que los Estados financieros reflejan, pero no garantiza la exactitud de los mismos.


 MARÍA ALEJANDRA BARRERA LLANOS
 DIRECTORA DEL IMDF DE TUXPAN, HAYATIT



Cuenta Pública 2023
SISTEMA MUNICIPAL PARA EL DESARROLLO INTEGRAL DE LA FAMILIA DE TUXPAN, NAYARIT
 Estado de Cambios en la Situación Financiera
 Del 1 de Enero al 31 de Diciembre de 2023
 (Pesos)

Categoría	Origen	Afectación
ACTIVO	194,520	87,185
Activo Circulante	194,520	26,878
Efectivo y Equivalentes	194,520	0
Derechos a Recibir Efectivo o Equivalentes	0	26,878
Derechos a Recibir Bienes o Servicios	0	0
Inventarios	0	0
Almacenes	0	0
Formación por Pérdida e Deterioro de Activos Circulantes	0	0
Otros Activos Circulantes	0	0
Activo No Circulante	0	60,307
Inversiones Financieras a Largo Plazo	0	0
Derechos a Recibir Efectivo o Equivalentes a Largo Plazo	0	0
Bienes Inmuebles, Infraestructura y Construcciones en Proceso	0	0
Bienes Muebles	0	60,307
Activos Intangibles	0	0
Devaluación, Deterioro y Amortización Acumulada de Bienes	0	0
Activos Diferidos	0	0
Formación por Pérdida e Deterioro de Activos no Circulantes	0	0
Otros Activos no Circulantes	0	0
PASIVO	234,341	0
Pasivo Circulante	234,341	0
Cuentas por Pagar a Corto Plazo	234,341	0
Documentos por Pagar a Corto Plazo	0	0
Provisión a Corto Plazo de la Deuda Pública a Largo Plazo	0	0
Títulos y Valores a Corto Plazo	0	0
Pasivos Diferidos a Corto Plazo	0	0
Fondos y Bienes de Terceros en Garantía y/o Administración a Corto Plazo	0	0
Provisiones a Corto Plazo	0	0
Otros Pasivos a Corto Plazo	0	0
Pasivo No Circulante	0	0
Cuentas por Pagar a Largo Plazo	0	0
Documentos por Pagar a Largo Plazo	0	0
Deuda Pública a Largo Plazo	0	0
Pasivos Diferidos a Largo Plazo	0	0
Fondos y Bienes de Terceros en Garantía y/o en Administración a Largo Plazo	0	0
Provisiones a Largo Plazo	0	0
HACIENDA PÚBLICA/ PATRIMONIO	1,017,640	958,338
Hacienda Pública/Patrimonio Contribuido	0	0
Aportaciones	0	0
Devenciones de Capital	0	0
Actualización de la Hacienda Pública / Patrimonio	0	0
Hacienda Pública/Patrimonio Generado	1,017,640	958,338
Resultados del Ejercicio (Ahorro / Desahorro)	0	958,338
Resultados de Ejercicios Anteriores	1,017,640	0
Reservas	0	0
Reservas	0	0
Modificaciones de Resultados de Ejercicios Anteriores	0	0
Exceso o Insuficiencia en la Actualización de la Hacienda Pública/Patrimonio	0	0
Resultado por Pasivos Muebles	0	0
Resultado por Tenencia de Activos no Muebles	0	0

Revisó y autorizó de acuerdo con el artículo 104 del Reglamento de los Estados Financieros y sus Anexos (con responsabilidad y responsabilidad) del emisor

MARIA ASCENCIÓN BARRERA LLANOS
 DIRECTORA DEL SMOF DE TUXPAN NAYARIT



Cuenta Pública 2023
SISTEMA MUNICIPAL PARA EL DESARROLLO INTEGRAL DE LA FAMILIA DE TUXPAN, NAYARIT
Informe de Pasivos Contingentes
Del 1 de Enero al 31 de Diciembre de 2023
(Pesos)

"En Cumplimiento a lo dispuesto en los artículos 46, Fracción I, Inciso f), y 52 de la Ley General de Contabilidad Gubernamental y de conformidad con lo establecido en el Capítulo VII, Numeral II, Inciso h) del Manual de Contabilidad Gubernamental emitido por el CONAC, el Ente Público informa lo siguiente:"

Cuenta	Concepto	Importe
TOTAL		

Bajo protesta de decir verdad, declaramos que los Estados Financieros y sus Notas son razonablemente correctos y responsabilidad del emisor



Nombre de quien autoriza
Cargo de quien autoriza


Nombre de quien autoriza
Cargo de quien elabora



Cuenta Pública 2023
SISTEMA MUNICIPAL PARA EL DESARROLLO INTEGRAL DE LA FAMILIA DE TUXPAN, NAYARIT
 Estado Analítico del Activo
 Del 1 de Enero al 31 de Diciembre de 2023
 (Pesos)

Concepto	Saldo Inicial 1	Cargos del Periodo 2	Abonos del Periodo 3	Saldo Final 4=(1+2-3)	Variación del Periodo (A1)
ACTIVO					
Activo Circulante	1,299,267	12,000,458	12,128,417	1,081,319	-127,949
Electivo y Equivalentes	155,177	6,008,719	6,161,243	692	-154,525
Derechos a Recibir Efectivo o Equivalentes	1,094,090	5,993,749	5,967,173	1,060,667	26,576
Derechos a Recibir Bienes o Servicios	0	0	0	0	0
Inventarios	0	0	0	0	0
Almacenes	0	0	0	0	0
Estimación por Pérdida o Deterioro de Activos Circulantes	0	0	0	0	0
Otros Activos Circulantes	0	0	0	0	0
Activo No Circulante	615,630	60,529	0	676,159	60,529
Inversiones Financieras a Largo Plazo	0	0	0	0	0
Derechos a Recibir Efectivo o Equivalentes a Largo Plazo	0	0	0	0	0
Bienes Inmuebles, Infraestructura y Construcciones en Proceso	0	0	0	0	0
Bienes Muebles	655,417	60,529	0	915,946	60,529
Activos Intangibles	9,382	0	0	9,382	0
Depreciación, Deterioro y Amortización Acumulada de Bienes	-249,169	0	0	-249,169	0
Activos Diferidos	0	0	0	0	0
Estimación por Pérdida o Deterioro de Activos no Circulantes	0	0	0	0	0
Otros Activos no Circulantes	0	0	0	0	0
TOTAL DEL ACTIVO	1,924,898	12,060,997	12,128,417	1,757,478	-67,420

Bajo protesta de decir verdad declaro que los Estados Financieros y sus Notas son razonablemente correctos y responsabilidad del emisor



 MARIA ASCENSIÓN BARRERA LLANOS
 DIRECTORA DEL SMDIF DE TUXPAN NAYARIT



Cuenta Pública 2023
SISTEMA MUNICIPAL PARA EL DESARROLLO INTEGRAL DE LA FAMILIA DE TUXPAN, MAYAHT
 Estado Analítico de la Deuda y Otros Pasivos
 Del 1 de Enero al 31 de Diciembre de 2023
 (Pesos)

Denominación de las Deudas	Moneda de Contratación	Institución o País Acreedor	Saldo Inicial del Periodo	Saldo
DEUDA PÚBLICA				
Corto Plazo				
Deuda Interna				0
Instituciones de Crédito	Peso	México		0
Títulos y Valores	Peso	México		0
Arrendamientos Financieros	Peso	México		0
Deuda Externa				0
Organismos Financieros Internacionales	Peso	México		0
Deuda Bilateral	Peso	México		0
Títulos y Valores	Peso	México		0
Arrendamientos Financieros	Peso	México		0
Subtotal a Corto Plazo				0
Largo Plazo				
Deuda Interna				0
Instituciones de Crédito	Peso	México		0
Títulos y Valores	Peso	México		0
Arrendamientos Financieros	Peso	México		0
Deuda Externa				0
Organismos Financieros Internacionales	Peso	México		0
Deuda Bilateral	Peso	México		0
Títulos y Valores	Peso	México		0
Arrendamientos Financieros	Peso	México		0
Subtotal a Largo Plazo				0
Otros Pasivos	Peso	México		107,953
Total Deuda y Otros Pasivos				107,953

Bajo protesta de decir verdad declaramos que los Estados Financieros y sus Notas son razonablemente correctos y responsabilidad del emisor


 MAIBA ASCENCIÓN BARRERA LLANOS
 DIRECTORA DEL SMOIF DE TUXPAN





EN MOVIMIENTO
POR TU FAMILIA

FRACCIÓN II

ESTADO FINANCIERO
CONTABILIDAD FINANCIERA DEL GOBIERNO DEL ESTADO DE TUXTLA
 Informe de Ejercicios Financieros
 Del 1 de Enero de 2014 al 31 de Diciembre de 2014

Fuente de Ingresos	Ingresos					Diferencia
	Impuestos	Aplicaciones y Transferencias	Multas	Donaciones	Exercicios	
	en \$	en \$	en \$	en \$	en \$	
Impuestos	-	-	-	-	-	-
Cotas y Aportaciones de Seguridad Social	-	-	-	-	-	-
Contribuciones de Mejoras	-	-	-	-	-	-
Donaciones	-	8,000	1,000	50	50	9,550
Transferencias	-	-	-	-	-	-
Apoyos/transferencias	-	-	-	-	-	-
Ingresos por Venta de Bienes, Prestación de Servicios y Otros Ingresos	-	-	-	-	-	-
Participaciones, Aportaciones, Contribuciones, Donaciones de la Cálculación Fiscal y Fondos Federales de Apoyos	-	-	-	-	-	-
Transferencias, Ingresos, Subsidios y Subvenciones y Prestaciones y Aducciones	6,234,000	-	6,234,000	6,442,500	6,442,500	-2,208,500
Ingresos Derivados de Transacciones	-	-	-	-	-	-
Total	6,234,000	8,000	6,234,000	6,442,550	6,442,550	-2,208,550

Fuente de Ingresos Participaciones de Transacciones	Ingresos					Diferencia
	Impuestos	Aplicaciones y Transferencias	Multas	Donaciones	Exercicios	
	en \$	en \$	en \$	en \$	en \$	
Ingresos del Poder Ejecutivo Federal, Estatal y de los Municipios	-	-	-	-	-	-
Impuestos	-	-	-	-	-	-
Cotas y Aportaciones de Seguridad Social	-	-	-	-	-	-
Contribuciones de Mejoras	-	-	-	-	-	-
Donaciones	-	8,000	1,000	50	50	9,550
Transferencias	-	-	-	-	-	-
Apoyos/transferencias	-	-	-	-	-	-
Participaciones, Aportaciones, Contribuciones, Donaciones de la Cálculación Fiscal y Fondos Federales de Apoyos	-	-	-	-	-	-
Transferencias, Ingresos, Subsidios y Subvenciones y Prestaciones y Aducciones	-	-	-	-	-	-
Ingresos de los Poderes de los Poderes Legislativo y Judicial de los Estados, Municipios y del Sector Privado y del Poder Judicial	-	-	-	-	-	-
Ingresos de los Estados, Municipios y del Sector Privado y del Poder Judicial	-	-	-	-	-	-
Impuestos	-	-	-	-	-	-
Ingresos por Venta de Bienes, Prestación de Servicios y Otros Ingresos	-	-	-	-	-	-
Participaciones, Aportaciones, Donaciones y Subvenciones y Prestaciones y Aducciones	6,234,000	-	6,234,000	6,442,500	6,442,500	-2,208,500
Ingresos de los Sectores de los Sectores	-	-	-	-	-	-
Ingresos Derivados de Transacciones	-	-	-	-	-	-
Total	6,234,000	8,000	6,234,000	6,442,550	6,442,550	-2,208,550

Los ingresos por fuente de Ingresos presentados pueden no corresponder al uso de los recursos fiscales. Se sugiere revisar:
 Que las clasificaciones administrativas en el desglose de los ingresos sean correctas y aplicables a su tipo. Que se denota con respecto a los ingresos que corresponden a los Poderes Legislativo, Judicial, Opositivo, Autónomos, Sector Parastatal y Empresas productoras del Estado por lo que el SAGAMT revisará con respecto a los ingresos que corresponden al ejercicio de los recursos fiscales, con respecto a los recursos que corresponden.


 MARIA ANTONIETA BARRERA LÓPEZ
 DIRECTORA DEL SEOP DE TUXTLA, QUERÉTARO



Cuenta Pública 2023
SECRETARÍA MUNICIPAL PARA EL DESARROLLO REGIONAL DE LA FAMILIA DE TUXPAN, NAYARIT
 Estado Analítico del Ejercicio del Proceso de Ingresos
 Clasificación por Orden del Sistema (Capítulo y Subcapítulo)
 Del 1 de Enero al 31 de Diciembre de 2023


Concepto	Egresos					Subtotal
	Numeros	Asignaciones (Participaciones)	Multicaja	Divulgado	Proyecto	
	1	2	3 (2 + 3)	4	5	
Inversiones Para el Fomento de Actividades Productivas	0	0	0	0	0	0
Auxilios y Participaciones en Capital	0	0	0	0	0	0
Compras de Tierras y Valores	0	0	0	0	0	0
Concesión de Préstamos	0	0	0	0	0	0
Inversiones en Investigaciones, Estudios y Otras Análisis	0	0	0	0	0	0
Otras Inversiones Financieras	0	0	0	0	0	0
Provisiones para Contingencias y Otras Erogaciones Especiales	0	0	0	0	0	0
Participaciones y Aportaciones	0	0	0	0	0	0
Participaciones	0	0	0	0	0	0
Aportaciones	0	0	0	0	0	0
Convenios	0	0	0	0	0	0
Deuda Pública	0	0	0	0	0	0
Amortización de la Deuda Pública	0	0	0	0	0	0
Intereses de la Deuda Pública	0	0	0	0	0	0
Comisiones de la Deuda Pública	0	0	0	0	0	0
Gastos de la Deuda Pública	0	0	0	0	0	0
Gasto por Coberturas	0	0	0	0	0	0
Agrupar Financieras	0	0	0	0	0	0
Alquiler de Equipos Fijos de Valores (Módulo)	0	0	0	0	0	0
Total del Gasto	0,234,990	0	0,234,990	6,480,096	0,400,000	1,833,004

[Firma]
 MARÍA ALICIA GARCÍA LLANOS
 DIRECTORA DEL SMDF DE TUXPAN NAYARIT



Cuenta Pública 2021
MODELO MUNICIPAL PARA EL DESARROLLO INTEGRAL DE LA FAMILIA DE TUXPAN, NAYARIT
 Estado Analítico del Ejercicio del Presupuesto de Gastos
 (Clasificación Administrativa)
 Del 1 de Enero al 31 de Diciembre de 2021

Concepto	Gastos					Subtotales
	Aprobado	Aplicaciones (Recomendadas)	Modificado	Desembolsado	Pagos	
	1	2	3 = (1 + 2)	4	5	
En Bases Dependencia	\$1,234,000	30	\$1,234,000	36,400,000	\$5,400,000	\$1,833,004
DIRECCION	\$1,045,837	\$204,000	\$1,300,730	\$1,250,540	\$1,250,540	\$193,101
ADMINISTRACION Y FINANZAS	\$511,000	\$51,210	\$562,210	\$570,151	\$570,151	\$13,001
TRANSPARENCIA	\$230,000	\$1,800	\$231,800	\$220,171	\$221,171	\$17,404
ALIMENTACION	\$355,857	-\$80,000	\$275,857	\$219,000	\$219,000	\$51,898
ADULTOS MAYORES	\$177,200	\$21,000	\$198,200	\$177,710	\$177,710	\$20,577
CAPACIDADES DIFERENTES	\$172,400	-\$121,000	\$51,400	\$34,400	\$34,400	\$17,000
AYUDA JURIDICA	\$560,520	-\$20,000	\$530,520	\$480,277	\$480,277	\$46,501
ESTANCIA DEL ADULTO MAYOR	\$2,504,000	-\$104,000	\$2,400,000	\$1,485,300	\$1,485,300	\$905,544
CEMIF	\$170,000	0	\$170,000	\$171,200	\$171,200	\$207,370
MEDICINA GENERAL	\$910,000	-\$11,000	\$899,000	\$440,177	\$440,177	\$205,710
PARAR	\$521,700	\$40,500	\$562,200	\$305,700	\$305,700	\$04,500
USA	\$577,000	\$15,077	\$592,077	\$510,000	\$510,000	\$82,701
UNIDAD DE ARCHIVO	\$160,200	-\$80,000	\$80,200	0	\$0	\$80,200
Total del Gasto	\$1,234,000	30	\$1,234,000	\$6,400,000	\$6,400,000	\$1,833,004


 MARÍA ASCENCIÓN BARRERA LLAMOS
 DIRECTORA DEL IMOP DE TUXPAN NAYARIT



Cuentas Públicas 2023
SISTEMA MUNICIPAL PARA EL DESARROLLO INTEGRAL DE LA FAMILIA DE TUXPAN, NAYARI
 Estado Analítico del Ejercicio del Presupuesto de Egresos
 Clasificación Económica (por Tipo de Gasto)
 Del 1 de Enero al 31 de Diciembre de 2023

Concepto	Partido					Reservados 49 (10.4)
	Aprobado 1	Impugnados (Reducciones) 2	Modificados 3 = (1 + 2)	Desagotado 4	Pagado 5	
Buena Cerveza	9,061,307	-17,000	9,044,307	6,228,567	6,228,567	1,800,728
Fuente de Capital	210,000	17,000	247,000	48,528	48,528	193,189
Asesorías de la Dirección y Ejecución de Proyectos	0	0	0	0	0	0
Pensiones y Jubilaciones	0	0	0	0	0	0
Participaciones	0	0	0	0	0	0
Total del Gasto	9,271,307		9,291,307	6,496,094	6,496,094	1,993,917

MARIA ANTONIETA BARRERA LLANOS
 DIRECTORA DEL SMDF DE TUXPAN, NAYARI



Cuenta Pública 2023
SISTEMA MUNICIPAL PARA EL DESARROLLO INTEGRAL DE LA FAMILIA DE TUXPAN, VERACRUZ
 Estado Mexicano del Sistema del Proceso de Ejecución
 (Medición Anual de Avances y Resultados)
 Del 1 de Enero al 31 de Diciembre de 2023


Programa	Ejecución					
	Presupuesto	Requisiciones Autorizadas	Compras	Contratos	Pagos	Comprobados
	A	B	C	D	E	F
Salarios	2,815,100	887,714	2,278,846	2,448,871	2,668,871	128,846
Contratación						
Aportes						
Contribución de los Estados de Gobierno	1,998,837	594,201	1,399,739	1,293,544	1,293,544	1,019,794
Medios Especiales						
Asignos Especiales y Fideicomisos	311,288	81,413	233,171	278,194	278,194	19,000
Seguridad Social						
Asignos de Orden Federal del Seguridad Social						
Otros Servicios Sociales	434,914	129,409	205,919	227,114	227,114	185,794
Desarrollo Social	6,227,946	1,087,714	6,663,134	4,158,228	4,158,228	1,666,866
Protección Integral						
Promoción y Atención a la Vejez						
Salud	1,485,228	4,207	1,242,171	695,262	695,262	388,907
Recreación, Cultura y Otros Servicios Sociales						
Educativa						
Iniciativa Social	4,742,718	1,083,507	4,776,842	3,462,966	3,462,966	1,277,959
Otros Servicios Sociales						
Desarrollo Económico						
Industria, Comercio, Servicios y Turismo en General						
Agricultura, Silvicultura, Pesca y Caza						
Comercio e Industria						
Minería, Minería y Construcción						
Transporte						
Comunicaciones						
Energía						
Ciencia, Tecnología e Innovación						
Otras Industrias y Otros Sectores Económicos						
Otros no Clasificados en Funciones Administrativas						
Transferencias de la Cuenta Pública - Cuentas Interiores de la Cuenta						
Transferencias, Participaciones y Asignaciones entre Gobiernos Federales y Gobiernos de los Estados						
Suplemento del Sistema Financiero						
Movilización de Recursos Financieros						
Total del Estado	8,724,046	1,975,428	8,724,046	6,606,094	6,606,094	2,221,932

MIRIAM GUERRERO LÓPEZ
 DIRECTORA DEL SISTEMA MUNICIPAL



Cuenta Pública 2023
SISTEMA MUNICIPAL PARA EL DESARROLLO INTEGRAL DE LA FAMILIA DE TUXPAN, NAYARIT
 Endeudamiento Neto
 Del 1 de Enero al 31 de Diciembre de 2023

Identificación de Crédito o Instrumento	Contratación/Colocación	Amortización	Endeudamiento Neto
	A	B	C = A - B
Créditos Bancarios			
			0
			0
			0
			0
			0
			0
			0
			0
			0
			0
Total Créditos Bancarios	0	0	0
Otros Instrumentos de Deuda			
			0
			0
			0
			0
			0
			0
			0
			0
			0
			0
Total Otros Instrumentos de Deuda	0	0	0
TOTAL	0	0	0


 MARIA ASCENCION BARRERA LLANOS
 DIRECTORA DEL SMDIF DE TUXPAN NAYARIT



Cuenta Pública 2023
**SISTEMA MUNICIPAL PARA EL DESARROLLO INTEGRAL DE LA FAMILIA DE TUXPAN,
 NAYARIT**
 Intereses de la Deuda
 Del 1 de Enero al 31 de Diciembre de 2023

Identificación de Crédito o Instrumento	Devengado	Pagado
Créditos Bancarios		
Total de intereses de Créditos Bancarios	0	0

Otros Instrumentos de Deuda		
Total de intereses de Otros Instrumentos de Deuda	0	0

TOTAL	0	0
--------------	----------	----------

MARIA ASCENCIÓN BARRERA LLANOS
 DIRECTORA DEL SMDIF DE TUXPAN NAYARIT



Cuenta Pública 2023
SISTEMA MUNICIPAL PARA EL DESARROLLO INTEGRAL DE LA FAMILIA DE TUXPAN, NAYARIT
 Indicadores de Postura Fiscal
 Del 1 de Enero al 31 de Diciembre de 2023
 (Cifras en pesos)

Concepto	Estimado/Aprobado	Devengado	Recaudado/Pagado
I. Ingresos Presupuestarios (I=1+2)	8,234,000	5,843,719	5,843,719
1. Ingresos del Gobierno de la Entidad Federativa ¹	0	0	0
2. Ingresos del Sector Paraestatal ¹	8,234,000	5,843,719	5,843,719
II. Egresos Presupuestarios (II=3+4)	8,234,000	6,400,096	6,400,096
3. Egresos del Gobierno de la Entidad Federativa ²	0	0	0
4. Egresos del Sector Paraestatal ²	8,234,000	6,400,096	6,400,096
III. Balance Presupuestario (Superávit o Déficit) (III = I - II)	0	-556,377	-556,377

Concepto	Estimado/Aprobado	Devengado	Recaudado/Pagado
III. Balance presupuestario (Superávit o Déficit)	0	-556,377	-556,377
IV. Intereses, Comisiones y Gastos de la Deuda	0	0	0
V. Balance Primario (Superávit o Déficit) (V= III + IV)	0	-556,377	-556,377

Concepto	Estimado/Aprobado	Devengado	Recaudado/Pagado
A. Financiamiento	0	0	0
B. Amortización de la deuda	0	0	0
C. Financiamiento Neto	0	0	0

1. Los Ingresos que se presentan son los ingresos presupuestarios totales sin incluir los ingresos por financiamientos. Los Ingresos del Gobierno de la Entidad Federativa corresponden a los del Poder Ejecutivo, Legislativo Judicial y Autónomos

2. Los egresos que se presentan son los egresos presupuestarios totales sin incluir los egresos por amortización. Los egresos del Gobierno de la Entidad Federativa corresponden a los del Poder Ejecutivo, Legislativo, Judicial y Órganos Autónomos

3. Para Ingresos se reportan los ingresos recaudados; para egresos se reportan los egresos pagados



MARIA ASCENCIÓN BARRERA LLANOS
 DIRECTORA DEL SMDIF DE TUXPAN NAYARIT





EN MOVIMIENTO
POR TU FAMILIA

FRACCIÓN III

Cuenta Pública 2023
SISTEMA MUNICIPAL PARA EL DESARROLLO INTEGRAL DE LA FAMILIA DE TUXPAN, NAYARIT
 Gasto por Categoría Programática
 Del 1 de Enero al 31 de Diciembre de 2023

Concepto	Egresos					Saldo
	Aprobado	Aplicaciones/ (Reducciones)	Modificado	Devengado	Pagado	
	1	2	3 = (1 + 2)	4	5	
Programas	8,234,000	0	8,234,000	6,400,000	6,400,000	1,833,904
Subejeto: Sector Social y Privado o Entidades Federativas y Municipios	0	0	0	0	0	0
Sujeto a Reglas de Operación	0	0	0	0	0	0
Otros Sujetos	0	0	0	0	0	0
Desempeño de las Funciones	8,234,000	0	8,234,000	6,400,000	6,400,000	1,833,904
Prestación de Servicios Públicos	8,234,000	0	8,234,000	6,400,000	6,400,000	1,833,904
Provisión de Bienes Públicos	0	0	0	0	0	0
Planeación, seguimiento y evaluación de políticas públicas	0	0	0	0	0	0
Promoción y fomento	0	0	0	0	0	0
Regulación y supervisión	0	0	0	0	0	0
Funciones de las Fuerzas Armadas (Únicamente Gobierno Federal)	0	0	0	0	0	0
Específicos	0	0	0	0	0	0
Proyectos de Inversión	0	0	0	0	0	0
Administrativos y de Apoyo	0	0	0	0	0	0
Apoyo al proceso presupuestario y para mejorar la eficiencia institucional	0	0	0	0	0	0
Apoyo a la función pública y al mejoramiento de la gestión	0	0	0	0	0	0
Operaciones ajenas	0	0	0	0	0	0
Compromisos	0	0	0	0	0	0
Obligaciones de cumplimiento de resolución jurisdiccional	0	0	0	0	0	0
Desastres naturales	0	0	0	0	0	0
Obligaciones	0	0	0	0	0	0
Pensiones y jubilaciones	0	0	0	0	0	0
Aportaciones a la seguridad social	0	0	0	0	0	0
Aportaciones a fondos de estabilización	0	0	0	0	0	0
Aportaciones a fondos de inversión y reestructura de pensiones	0	0	0	0	0	0
Programas de Gasto Federalizado (Gobierno Federal)	0	0	0	0	0	0
Gasto Federalizado	0	0	0	0	0	0
Participaciones a entidades federativas y municipios	0	0	0	0	0	0
Cuentas financieras, deuda o apoyos a deudores y donadores de la banca	0	0	0	0	0	0
Adeudos de ejercicios fiscales anteriores	0	0	0	0	0	0
Total del Gasto	8,234,000	0	8,234,000	6,400,000	6,400,000	1,833,904

MARIA ASCENSION BARRERA LLANOS
 DIRECTORA DEL SMOIF DE TUXPAN NAYARIT





EN MOVIMIENTO
POR TU FAMILIA

FRACCIÓN IV

SISTEMA MUNICIPAL PARA EL DESARROLLO INTEGRAL DE LA FAMILIA DE TUXPAN, NAYARIT Conciliación entre los Ingresos Presupuestarios y Contables Correspondiente del 1 de Enero al 31 de Diciembre de 2023 (Cifras en pesos)		
1. Ingresos Presupuestarios		5,843,719
2. Más ingresos contables no presupuestarios		140,000
2.1 Ingresos Financieros	0	
2.2 Incremento por variación de inventarios		
2.3 Destrucción del exceso de estimaciones por pérdida o deterioro u obsolescencia	0	
2.4 Disminución del exceso de provisiones	0	
2.5 Otros ingresos y beneficios varios	140,000	
2.6 Otros ingresos contables no presupuestarios	0	
		0
3. Menos ingresos presupuestarios no contables		
3.1 Aprovechamientos Patrimoniales	0	
3.2 Ingresos derivados de financiamientos	0	
3.3 Otros Ingresos presupuestarios no contables	0	
4. Ingresos Contables (4 = 1 + 2 - 3)		5,991,719



MARIA ASCENCION BARRERA LLANOS
DIRECTORA DEL SMOIF DE TUXPAN NAYARIT



SISTEMA MUNICIPAL PARA EL DESARROLLO INTEGRAL DE LA FAMILIA DE TUXPAN, NAAYAT
 Cuentas de los Egresos Presupuestarios y los Gastos Corrientes
 Correspondiente del 1 de Enero al 31 de Diciembre de 2023

A. Total de egresos presupuestarios		6,400,000
I. Menos egresos presupuestarios de corrientes		60,000
1.1 Materiales Puros y Materiales de Protección y Conservación	0	
1.2 Materiales e Insumos	0	
1.3 Material y Equipo de Administración	42,500	
1.4 Material y Equipo Educativo y Recreativo	0	
1.5 Equipo e Instalación Médica y de Laboratorio	18,000	
1.6 Vehículos y Equipo de Transporte	0	
1.7 Equipo de Defensa y Seguridad	0	
1.8 Maquinaria, Otros Equipos e Implementos	0	
1.9 Activos Biológicos	0	
1.10 Bienes Intangibles	0	
1.11 Subsidio Financiero	0	
1.12 Otros Públicos en Bienes de Dominio Público	0	
1.13 Otros Públicos en Bienes Privados	0	
1.14 Acciones y Participaciones de Capital	0	
1.15 Compras de Bienes y valores	0	
1.16 Concesión de Préstamos	0	
1.17 Inversión en Teleteléfono, Móviles y Otros Artículos	0	
1.18 Provisiones para contingencias y Otras Emisiones Especiales	0	
1.19 Amortización de la Deuda Pública	0	
1.20 Admisión de Ejercicios Fiscales Anteriores (ADEFA)	0	
1.21 Otros Egresos Presupuestarios No Corrientes	0	
II. Más Gastos Corrientes No Presupuestarios		0
2.1 Subsidios, Depósitos, Donaciones, Transferencias y Apoyos	0	
2.2 Provisiones	0	
2.3 Donaciones de Inventario	0	
2.4 Acuerdo por resolución de exoneración por pérdida o deterioro o nulificación	0	
2.5 Acuerdo por resolución de provisiones	0	
2.6 Otros Gastos	0	
2.7 Otros Gastos Corrientes No Presupuestarios	0	
B. Total de Bienes Corrientes		6,340,000

MARIA ANTONIETA BARRERA LLONIS
 DIRECTORA DEL SACOF DE TUXPAN NAAYAT





EN MOVIMIENTO
POR TU FAMILIA

FRACCIÓN V



EN MOVIMIENTO
POR TU FAMILIA

Asunto: El que se indica.

Tuxpan, Nayarit a 25 de abril de 2024.

C.P. SALVADOR CABRERA CORNEJO
AUDITOR SUPERIOR DEL ESTADO DE NAYARIT
H. CONGRESO DEL ESTADO DE NAYARIT
Presente.

Por medio del presente manifiesto a usted que en el periodo comprendido del 01 de enero al 31 de diciembre de 2023, esta Municipalidad no realizo convenios de deuda estatal garantizada.

Atentamente

C. MARIA ASCENCIÓN BARRERA LLANOS
DIRECTORA DEL SMDIF DE TUXPAN NAYARIT





EN MOVIMIENTO
POR TU FAMILIA

FRACCIÓN VI

SISTEMA MUNICIPAL PARA EL DESARROLLO INTEGRAL DE LA FAMILIA DE TUMPAH NAYARI

Estado de Situación Financiera Consolidada - ISF
al 31 de diciembre de 2022 y al 31 de diciembre de 2021 en
Pesos

Concepto (a)	2022 (b)	31 de diciembre de 2021 (c)	Concepto (d)	2022 (e)	31 de diciembre de 2021 (f)
ACTIVO			PASIVO		
Activo Circulante			Activo Circulante		
a. Dinero e Equivalentes (incluye el saldo de efectivo)	453	991,177	a. Cuentas por Pagar a Corto Plazo (incluye el saldo de efectivo)	989,652	81,231
(1) Efectivo	0	0	(1) Saldo de Cuentas por Pagar a Corto Plazo	0	0
(2) Bienes Tangibles	654	452,775	(2) Previsiones por Pagar a Corto Plazo	0	0
(3) Bienes Intangibles y Otros	0	0	(3) Cuentas por Otros Provedores por Pagar a Corto Plazo	0	0
(4) Inversiones Temporales (Activo Financiero)	0	0	(4) Previsiones y Apuntes por Pagar a Corto Plazo	0	0
(5) Fondos por Medicación Hospitalaria	0	0	(5) Transferencias Demoradas por Pagar a Corto Plazo	0	0
(6) Deudas de Fondos de Transferencia en Garantía en Administración	0	0	(6) Intereses, Comisiones y Otros Gastos de la Deuda Pública por Pagar a Corto Plazo	0	0
(7) Otros Pasivos y Equivalencias	0	0	(7) Retenciones y Contribuciones por Pagar a Corto Plazo	10,844	94,134
b. Deudas a Largo Plazo o Equivalentes (incluye el saldo de deuda a largo plazo)	1,000,000	1,000,000	(8) Transferencias de la Ley de Ingresos por Pagar a Corto Plazo	0	0
(1) Inversiones Financieras de Corto Plazo	0	0	(9) Otros Cuentas por Pagar a Corto Plazo	219,400	0
(2) Cuentas por Cobrar a Corto Plazo	0	0	b. Documentos por Pagar a Corto Plazo (incluye el saldo de deuda a largo plazo)	0	0
(3) Deudas Diferidas por Cobrar a Corto Plazo	1,000,000	1,000,000	(1) Documentos Concedidos por Pagar a Corto Plazo	0	0
(4) Ingresos por Deudas a Corto Plazo	0	0	(2) Documentos con Contratos por Otros Provedores por Pagar a Corto Plazo	0	0
(5) Reservas por Anticipos de la Tesorería a Corto Plazo	0	0	(3) Otros Documentos por Pagar a Corto Plazo	0	0
(6) Reservas por Impuestos a Corto Plazo	0	0	c. Pasivos a Largo Plazo de la Deuda Pública a Largo Plazo (incluye el saldo de deuda a largo plazo)	0	0
(7) Otros Documentos a Largo Plazo o Equivalentes a Corto Plazo	0	0	(1) Fondos a Corto Plazo de la Deuda Pública	0	0
c. Deudas a Largo Plazo o Equivalentes (incluye el saldo de deuda a largo plazo)	0	0	(2) Fondos a Corto Plazo de Anticipo de Ingresos	0	0
(1) Anticipo a Proveedores por Anticipación de Bienes y Prestación de Servicios a Corto Plazo	0	0	d. Títulos y Valores a Corto Plazo	0	0
(2) Anticipo a Proveedores por Anticipación de Bienes Inmuebles y Usos de Corto Plazo	0	0	e. Pasivos Circulantes a Corto Plazo (incluye el saldo de deuda a largo plazo)	0	0
(3) Anticipo a Proveedores por Anticipación de Bienes Intangibles a Corto Plazo	0	0	(1) Ingresos Concedidos por Anticipos a Corto Plazo	0	0
(4) Anticipo y Contratos por Otros Provedores a Corto Plazo	0	0	(2) Intereses Concedidos por Anticipos a Corto Plazo	0	0
(5) Otros Documentos a Largo Plazo o Equivalentes a Corto Plazo	0	0	(3) Otros Títulos Circulantes a Corto Plazo	0	0
Activo No Circulante			f. Pasivos y Bienes de Transferencia en Garantía en Administración a Largo Plazo (incluye el saldo de deuda a largo plazo)	0	0
(1) Inversiones de Mantenimiento para Venta	0	0	(1) Fondos en Garantía a Corto Plazo	0	0
(2) Inversión de Mantenimiento de Inmuebles	0	0	(2) Fondos en Administración a Corto Plazo	0	0
(3) Inversión de Mantenimiento en Proceso de Ejecución	0	0	(3) Fondos Concedidos a Corto Plazo	0	0
(4) Inversión de Inmuebles, Bienes, Materiales y Suministros para Producción	0	0	(4) Fondos de Filial, Centros, Municipios y Comités Analógicos a Corto Plazo	0	0
(5) Bienes Tangibles	0	0	(5) Otros Fondos de Transferencia en Garantía en Administración a Corto Plazo	0	0
(6) Inmuebles	0	0	(6) Valores y Bienes en Garantía a Corto Plazo	0	0
(7) Equipación por Rendimiento y Seguridad de Activos Circulantes (incluye el saldo de deuda a largo plazo)	0	0	g. Provisiones a Corto Plazo (incluye el saldo de deuda a largo plazo)	0	0
(8) Estimaciones para Gastos Inciertos por Deudas a Largo Plazo o Equivalentes	0	0	(1) Provisión para Sanciones y Juros a Corto Plazo	0	0
(9) Estimaciones por Deudas en Proceso de Ejecución	0	0	(2) Provisión para Contingencias a Corto Plazo	0	0
(10) Otros Activos Circulantes (incluye el saldo de deuda a largo plazo)	0	0	(3) Otras Provisiones a Corto Plazo	0	0
(11) Valores en Garantía	0	0	h. Otros Pasivos a Corto Plazo (incluye el saldo de deuda a largo plazo)	0	0
(12) Bienes de Inventario, Inventarios, Activos de Inventario	0	0	(1) Ingresos por Impuestos	0	0
(13) Bienes de Activos de Trabajo, Desperdicios, Aseguramientos y Seguros en Pago	0	0	(2) Reservas por Patrimonio	0	0
(14) Anticipos por Rendimiento de Transferencia	0	0	(3) Otros Pasivos Circulantes	0	0
h. Total de Activos Circulantes (h = a + b + c + d + e + f + g)	1,391,274	1,791,200	h. Total de Pasivos Circulantes (h = a + b + c + d + e + f + g + h)	989,652	81,231
Activo No Circulante			Pasivos No Circulante		
a. Inversiones Financieras a Largo Plazo	0	0	a. Cuentas por Pagar a Largo Plazo	0	0
b. Deudas a Largo Plazo o Equivalentes a Largo Plazo	0	0	b. Documentos por Pagar a Largo Plazo	0	0
c. Bienes Intangibles, Intangibles y Contratos en Proceso	0	0	c. Deuda Pública a Largo Plazo	0	0
d. Bienes Intangibles	995,000	995,000	d. Pasivos Diferidos a Largo Plazo	0	0
e. Activos Intangibles	4,302	4,302	e. Pasivos (Bienes de Transferencia en Garantía) por Administración a Largo Plazo	0	0
f. Depreciación, Deprecios y Amortización Acumulada de Bienes	246,194	246,194	f. Provisiones a Largo Plazo	0	0
g. Activos Diferidos	0	0	h. Total de Pasivos No Circulantes (h = a + b + c + d + e + f)	0	0
h. Contratos por Rendimiento de Activos en Garantía	0	0	i. Total de Pasivos (i = h + h)	989,652	81,231
i. Otros Activos No Circulantes	0	0			
h. Total de Activos No Circulantes (h = a + b + c + d + e + f + g + h + i)	1,241,194	1,241,194			
i. Total del Activo (i = h + h)	2,632,468	3,032,394	RECURSOS PÚBLICOS PATRIMONIO		
			RA. Hacienda Pública Patrimonio Contribuido (RA = a + b + c)	0	0
			a. Aportaciones	0	0
			b. Deudas de Capital	0	0
			c. Acreditación de la Hacienda Pública Patrimonio	0	0
			RB. Hacienda Pública Patrimonio General (RB = a + b + c + d + e)	1,264,000	1,264,000
			a. Resultados del Ejercicio (Ingresos y Gastos)	422,774	422,774
			b. Resultados de Ejercicios Anteriores	1,373,600	266,164
			c. Reservas	0	0
			d. Pasivos	0	0
			e. Revalorización de Resultados de Ejercicios Anteriores	-1,143,374	-1,143,374
			RC. Exceso o Insuficiencia en la Aportación de la Hacienda Pública Patrimonio (RC = a + b)	0	0
			a. Resultado por Provisión Monetaria	0	0
			b. Resultado por Transferencia de Ingresos de Bienes	0	0
			h. Total Hacienda Pública Patrimonio (h = RA + RB + RC)	1,264,000	1,264,000
			i. Total del Pasivo y Hacienda Pública Patrimonio (i = h + h)	2,253,652	2,253,652

SISTEMA MUNICIPAL PARA EL DESARROLLO INTEGRAL DE LA FAMILIA DE TUXPAN, MAYAQUIT

Informe Análisis de la Deuda Pública y Otros Pasivos - LDF

Del 1 de Enero al 31 de Diciembre de 2022 (6)

(PESOS)

Denominación de la Deuda Pública y Otros Pasivos	Saldo al 31 de diciembre de 2022 (d)	Disposiciones del Periodo	Amortizaciones del Periodo	Revaluaciones, Reclasificaciones y Otros Ajustes	Saldo Final del Periodo (h)	Pago de Intereses del Periodo	Pago de Comisiones y demás costos asociados durante el Periodo
(e)	(d)	(e)	(f)	(g)	h=d+e-g	(i)	(j)
1. Deuda Pública (1=A+B)	0	0	0	0	0	0	0
A. Corto Plazo (A=a1+a2+a3)	0	0	0	0	0	0	0
a1) Instituciones de Crédito	0	0	0	0	0	0	0
a2) Tributos y Valores	0	0	0	0	0	0	0
a3) Arrendamientos Financieros	0	0	0	0	0	0	0
B. Largo Plazo (B=b1+b2+b3)	0	0	0	0	0	0	0
b1) Instituciones de Crédito	0	0	0	0	0	0	0
b2) Tributos y Valores	0	0	0	0	0	0	0
b3) Arrendamientos Financieros	0	0	0	0	0	0	0
2. Otros Pasivos	107,953				392,490		
3. Total de la Deuda Pública y Otros Pasivos	107,953	0	0	0	392,490	0	0
4. Deuda Contingente 1 (informativa)	0	0	0	0	0	0	0
A. Deuda Contingente 1	0				0		
B. Deuda Contingente 2	0				0		
C. Deuda Contingente XX	0				0		
5. Valor de Instrumentos Bono Cupón Cero 2 (informativo)	0	0	0	0	0	0	0
A. Instrumentos Bono Cupón Cero 1	0				0		
B. Instrumentos Bono Cupón Cero 2	0				0		
C. Instrumentos Bono Cupón Cero XX	0				0		

1. La información contenida en este informe es confidencial y no debe ser divulgada a terceros sin el consentimiento expreso de la Comisión Municipal de Planeación y Desarrollo Municipal. La información contenida en este informe es confidencial y no debe ser divulgada a terceros sin el consentimiento expreso de la Comisión Municipal de Planeación y Desarrollo Municipal.

2. La información contenida en este informe es confidencial y no debe ser divulgada a terceros sin el consentimiento expreso de la Comisión Municipal de Planeación y Desarrollo Municipal.

Obligaciones a Corto Plazo (k)	Monto Contratado (l)	Plazo Pactado (m)	Tasa de Interés (n)	Comisiones y Costos Balanceados (o)	Tasa Efectiva (p)
B. Obligaciones a Corto Plazo (informativa)	0	0	0	0	0
A. Crédito 1					
B. Crédito 2					
C. Crédito XX					

SISTEMA MUNICIPAL PARA EL DESARROLLO INTEGRAL DE LA FAMILIA DE TUXPAN, NAYARIT
Balance Presupuestario - LDF
 Del 1 de Enero al 31 de Diciembre de 2023 (a)
 (PESOS)

Concepto (c)	Estimado/ Aprobado (d)	Devengado	Recaudado/ Pagado
A. Ingresos Totales (A = A1+A2+A3)	8,034,900	5,833,719	5,833,719
A1. Ingresos de Libre Disposición	8,034,900	5,833,719	5,833,719
A2. Transferencias Federales Etiquetadas			
A3. Financiamiento Neto	0	0	0
B. Egresos Presupuestarios¹ (B = B1+B2)	8,234,900	6,400,096	6,400,096
B1. Gasto No Etiquetado (sin incluir Amortización de la Deuda Pública)	8,234,900	6,400,096	6,400,096
B2. Gasto Etiquetado (sin incluir Amortización de la Deuda Pública)			
C. Remanentes del Ejercicio Anterior (C = C1 + C2)	0	0	0
C1. Remanentes de Ingresos de Libre Disposición aplicados en el periodo			
C2. Remanentes de Transferencias Federales Etiquetadas aplicados en el periodo			
I. Balance Presupuestario (I = A - B + C)	-200,000	-566,377	-566,377
II. Balance Presupuestario sin Financiamiento Neto (II = I - A3)	-200,000	-566,377	-566,377
III. Balance Presupuestario sin Financiamiento Neto y sin Remanentes del Ejercicio Anterior (III = II - C)	-200,000	-566,377	-566,377

Concepto	Aprobado	Devengado	Pagado
E. Intereses, Comisiones y Gastos de la Deuda (E = E1+E2)	0	0	0
E1. Intereses, Comisiones y Gastos de la Deuda con Gasto No Etiquetado			
E2. Intereses, Comisiones y Gastos de la Deuda con Gasto Etiquetado			
IV. Balance Primario (IV = III - E)	-200,000	-566,377	-566,377

Concepto	Estimado/ Aprobado	Devengado	Recaudado/ Pagado
F. Financiamiento (F = F1 + F2)	0	0	0
F1. Financiamiento con Fuente de Pago de Ingresos de Libre Disposición			
F2. Financiamiento con Fuente de Pago de Transferencias Federales Etiquetadas			
G. Amortización de la Deuda (G = G1 + G2)	0	0	0
G1. Amortización de la Deuda Pública con Gasto No Etiquetado			
G2. Amortización de la Deuda Pública con Gasto Etiquetado			
A3. Financiamiento Neto (A3 = F - G)	0	0	0

Concepto	Estimado/ Aprobado	Devengado	Recaudado/ Pagado
A1. Ingresos de Libre Disposición	8,034,900	5,833,719	5,833,719
A3.1 Financiamiento Neto con Fuente de Pago de Ingresos de Libre Disposición (A3.1 = F1 - G1)	0	0	0
F1. Financiamiento con Fuente de Pago de Ingresos de Libre Disposición	0	0	0
G1. Amortización de la Deuda Pública con Gasto No Etiquetado	0	0	0
B1. Gasto No Etiquetado (sin incluir Amortización de la Deuda Pública)	8,234,900	6,400,096	6,400,096
C1. Remanentes de Ingresos de Libre Disposición aplicados en el periodo		0	0
V. Balance Presupuestario de Recursos Disponibles (V = A1 + A3.1 - B1 + C1)	-200,000	-566,377	-566,377

VI. Balance Presupuestario de Recursos Disponibles sin Financiamiento Neto (VI = V - A3.1)	-295,355	-488,177	-488,177
--	----------	----------	----------

Concepto	Estimada/ Aprobado	Devengado	Recaudado/ Pagado
A2. Transferencias Federales Etiquetadas:	0	0	0
A3.2 Financiamiento Neto con Fuente de Pago de Transferencias Federales Etiquetadas (A3.2 = F2 - G2)	0	0	0
F2. Financiamiento con Fuente de Pago de Transferencias Federales Etiquetadas:	0	0	0
G2. Amortización de la Deuda Pública con Gasto Etiquetado	0	0	0
B2. Gasto Etiquetado (sin incluir Amortización de la Deuda Pública)	0	0	0
C2. Remanentes de Transferencias Federales Etiquetadas aplicados en el periodo		0	0
VII. Balance Presupuestario de Recursos Etiquetados (VII = A2 + A3.2 - B2 + C2)	0	0	0
VIII. Balance Presupuestario de Recursos Etiquetados sin Financiamiento Neto (VIII = VII - A3.2)	0	0	0

SISTEMA MUNICIPAL PARA EL DESARROLLO INTEGRAL DE LA FAMILIA DE TUXPAN, NAYARIT

Estado Analítico de Ingresos Detallado - LDF

Del 1 de Enero al 31 de Diciembre de 2023 (b)

(PESOS)

Concepto (a)	Ingreso					Diferencia (e)
	Estimado (d)	Ampliaciones/ (Reducciones)	Modificado	Devengado	Recaudado	
Ingresos de Libre Disposición						
A. Impuestos			0			0
B. Cuotas y Aportaciones de Seguridad Social			0			0
C. Contribuciones de Mejoras			0			0
D. Derechos	0	5,000	5,000	50	50	50
E. Productos			0			0
F. Aprovechamientos			0			0
G. Ingresos por Ventas de Bienes y Prestación Servicios			0			0
H. Participaciones (H1+H2+H3+H4+H5+H6+H7+H8+H9+H10+H11)	0	0	0	0	0	0
H1) Fondo General de Participaciones			0			0
H2) Fondo de Fomento Municipal			0			0
H3) Fondo de Fecaltación y Recaudación			0			0
H4) Fondo de Compensación			0			0
H5) Fondo de Extracción de Hidrocarburos			0			0
H6) Impuesto Especial Sobre Producción y Servicios			0			0
H7) 0.12% de la Recaudación Federal Participante			0			0
H8) 1.17% Sobre Extracción de Petróleo			0			0
H9) Gasolina y Diesel			0			0
H10) Fondo del Impuesto Sobre la Renta			0			0
H11) Fondo de Estabilización de los Ingresos de las Entidades Federativas			0			0
I. Incentivos Derivados de la Colaboración Fiscal (I1+I2+I3+I4+I5)	0	0	0	0	0	0
I1) Tenencia o Uso de Vehículos			0			0
I2) Fondo de Compensación ISAN			0			0
I3) Impuesto Sobre Automóviles Nuevos			0			0
I4) Fondo de Compensador de Repuestos Intermunicipales			0			0
I5) Otros Incentivos Económicos			0			0
J. Transferencias y Asignaciones			0			0
K. Convenios	8,034,000	0	8,034,000	5,833,660	5,833,660	-2,200,340
K1) Otros Convenios y Subsidios	8,034,000	0	8,034,000	5,833,660	5,833,660	-2,200,340
L. Otros Ingresos de Libre Disposición (L1+L2)	0	0	0	0	0	0
L1) Participaciones en Ingresos Locales			0			0
L2) Otros Ingresos de Libre Disposición			0			0
I. Total de Ingresos de Libre Disposición (A+B+C+D+E+F+G+H+I+J+K+L)	8,034,000	5,000	8,039,000	5,833,710	5,833,710	-2,200,290
Ingresos Excedentes de Ingresos de Libre Disposición						
Transferencias Federales Etiquetadas						
A. Aportaciones (A1+a2+a3+a4+a5+a6+a7+a8)	0	0	0	0	0	0
a1) Fondo de Aportaciones para la Nómina Educativa y Gasto Operativo			0			0
a2) Fondo de Aportaciones para los Servicios de Salud			0			0
a3) Fondo de Aportaciones para la Infraestructura Social			0			0
a4) Fondo de Aportaciones para el Fortalecimiento de los Municipios y de las Demarcaciones Territoriales del Distrito Federal			0			0
a5) Fondo de Aportaciones Múltiples			0			0
a6) Fondo de Aportaciones para la Situación Tecnológica y de Adultos			0			0
a7) Fondo de Aportaciones para la Seguridad Pública de los Estados y del Distrito Federal			0			0
a8) Fondo de Aportaciones para el Fortalecimiento de las Entidades Federativas			0			0
B. Convenios (B1+B2+B3+B4)	0	0	0	0	0	0
B1) Convenios de Protección Social en Salud			0			0
B2) Convenios de Descentralización			0			0
B3) Convenios de Reasignación			0			0
B4) Otros Convenios y Subsidios			0			0
C. Fondos Destinados de Aportaciones (C1+C2)	0	0	0	0	0	0
C1) Fondo para Entidades Federativas y Municipios Productores de Hidrocarburos			0			0
C2) Fondo Mearc			0			0

SISTEMA MUNICIPAL PARA EL DESARROLLO INTEGRAL DE LA FAMILIA DE TUXPAN, NAVARIT

Estado Analítico de Ingresos Detallado - LDF

Del 1 de Enero al 31 de Diciembre de 2023 (n)

(PESOS)

Concepto (c)	Ingreso					Diferencia (e)
	Estimado (d)	Ampliaciones/ (Reducciones)	Modificado	Devergado	Recaudado	
D. Transferencias, Asignaciones, Subsidios y Subvenciones y Pensiones y Jubilaciones			0			0
E. Otras Transferencias Federales Solicitadas			0			0
II. Total de Transferencias Federales Etiquetadas (II = A + B + C + D + E)	0	0	0	0	0	0
III. Ingresos Derivados de Financiamientos (III = A)	0	0	0	0	0	0
A. Ingresos Derivados de Financiamientos			0			0
IV. Total de Ingresos (IV = I + II + III)	8,034,000	5,800	8,039,800	5,833,719	5,833,719	-2,206,081
Datos Informativos						
1. Ingresos Derivados de Financiamientos con Fuente de Pago de Ingresos de Libre Disposición			0			0
2. Ingresos Derivados de Financiamientos con Fuente de Pago de Transferencias Federales Etiquetadas			0			0
3. Ingresos Derivados de Financiamientos (3 = 1 + 2)	0	0	0	0	0	0

SISTEMA MUNICIPAL PARA EL DESARROLLO INTEGRAL DE LA FAMILIA DE TURPAN, NAYARIT
Estado Análisis del Ejercicio del Presupuesto de Egresos Detallado - IDF
Clasificación por Objeto del Gasto (Concepto)
Del 1 de Enero al 31 de Diciembre de 2013 (p)
(PESOS)

Concepto (c)	Egresos					Subterfugio (s)
	Aprobado (a)	Ampliaciones (Reducciones)	Modificado	Oversigado	Pagado	
I. Gasto No Etiquetado (I+II+III+IV+V+VI+VII)	8,224,998	0	8,224,998	6,408,298	6,408,998	1,833,904
A. Servicios Personales (A+I+II+III+IV+V+VI)	6,152,601	-86,754	6,267,697	5,394,398	5,394,988	1,022,300
a1) Remuneraciones al Personal de Carácter Permanente	3,882,110	-482,010	3,410,100	3,078,257	3,078,257	310,840
a2) Remuneraciones al Personal de Carácter Transitorio			0	0	0	0
a3) Remuneraciones Adicionales y Capacitales	2,706,220	24,987	2,731,207	2,081,440	2,081,410	649,674
a4) Seguridad Social			0	0	0	0
a5) Otras Prestaciones Sociales y Económicas	184,510	73,000	257,510	225,331	225,327	32,187
a6) Pensiones			0	0	0	0
a7) Pago de Extrínsecos a Servidores Públicos			0	0	0	0
B. Materiales y Suministros (B+I+II+III+IV+V+VI+VII)	271,301	77,609	348,910	218,474	448,078	605,131
b1) Materiales de Administración, Emisión de Documentos y Artículos Oficiales	120,381	11,288	231,360	82,138	82,368	148,530
b2) Materiales y Suministros	254,700	26,321	281,021	147,139	147,338	45,701
b3) Materiales Puros y Materias de Producción y Comercialización			0	0	0	0
b4) Materiales y Artículos de Construcción y de Reparación	67,300	13,800	107,980	21,347	21,347	63,630
b5) Productos Químicos, Farmacéuticos y de Laboratorio	115,500	1,207	116,707	36,352	36,220	88,100
b6) Combustibles, Lubricantes y Aditivos	110,800	21,918	131,118	107,968	107,862	12,954
b7) Inodoro, Bancos, Puentes de Protección y Artículos Deportivos	23,294	0	23,294	44	44	23,296
b8) Materiales y Suministros Para Seguridad			0	0	0	0
b9) Herramientas, Refacciones y Accesorios Marinos	61,500	7,058	108,228	47,287	47,287	61,288
C. Servicios Generales (C+I+II+III+IV+V+VI+VII+VIII)	208,508	296,210	504,718	473,601	473,697	576,124
c1) Servicios Básicos	11,000	47,438	66,038	76,570	76,570	11,888
c2) Servicios de Asesoramiento	14,000	4,158	18,158	16,158	16,158	2,000
c3) Servicios Profesionales, Científicos, Técnicos y Otros Servicios	63,000	10,800	110,900	43,771	43,771	68,129
c4) Servicios Fisioterápicos, Bancarios y Generales	22,000	3,451	25,451	16,776	16,776	5,675
c5) Servicios de Instalación, Reparación, Mantenimiento y Conservación	28,500	-8,000	19,500	0	0	19,500
c6) Servicios de Comunicación Social y Publicidad	1,500	0	1,500	0	0	1,500
c7) Servicios de Transporte y Viajes	42,000	28,234	70,234	48,216	48,216	10,518
c8) Servicios Oficiales	96,000	204,504	280,504	254,834	254,834	6,700
c9) Otros Servicios Generales	4,500	12,000	16,500	16,186	16,186	2,314
D. Transferencias, Asignaciones, Subsidios y Otras Ayudas (D+I+II+III+IV+V+VI+VII+VIII)	47,000	-42,738	4,262	31,430	31,430	12,888
d1) Transferencias Internas y Asignaciones al Sector Público			0	0	0	0
d2) Transferencias al Resto del Sector Público			0	0	0	0
d3) Subsidios y Subvenciones			0	0	0	0
d4) Ayudas Sociales	47,000	-42,738	4,262	31,430	31,430	12,888
d5) Pensiones y Jubilaciones			0	0	0	0
d6) Transferencias a Fisioterápicos, Médicos y Otros Artículos			0	0	0	0
d7) Transferencias a la Seguridad Social			0	0	0	0
d8) Donativos			0	0	0	0
d9) Transferencias al Extranjero			0	0	0	0
E. Bienes Muebles, Inmuebles e Intangibles (E+I+II+III+IV+V+VI+VII+VIII)	272,888	17,000	243,888	85,529	85,529	183,588
e1) Mobiliario y Equipo de Administración	180,888	17,000	204,888	42,529	42,529	162,359
e2) Mobiliario y Equipo Educativo y Recreativo	19,000	0	19,000	0	0	19,000
e3) Equipo e Instrumental Médico y de Laboratorio	20,000	0	20,000	19,000	19,000	2,000
e4) Vehículos y Equipo de Transporte			0	0	0	0
e5) Equipo de Defensa y Seguridad			0	0	0	0
e6) Maquinaria, Otros Equipos y Herramientas			0	0	0	0
e7) Activos Biológicos			0	0	0	0
e8) Bienes Intangibles			0	0	0	0
e9) Activos Intangibles			0	0	0	0
F. Inversión Pública (F+I+II+III)	0	0	0	0	0	0
f1) Otra Publicación Bienes de Dominio Público			0	0	0	0
f2) Otra Publicación Bienes Propios			0	0	0	0
f3) Proyectos Productivos y Acciones de Fomento			0	0	0	0
G. Inversiones Financieras y Otras Prestaciones (G+I+II+III+IV+V+VI+VII+VIII)	0	0	0	0	0	0
g1) Inversiones Para el Fomento de Inversiones Productivas			0	0	0	0
g2) Acciones y Participaciones de Capital			0	0	0	0
g3) Compra de Títulos y Valores			0	0	0	0
g4) Cesación de Préstamos			0	0	0	0
g5) Inversiones en Fisioterápicos, Médicos y Otros Artículos			0	0	0	0
g6) Inversiones en Desastres Naturales (Inmateriales)			0	0	0	0
g7) Otras Inversiones Financieras			0	0	0	0
g8) Préstamos para Contingencias y Otras Empeñadas Especiales			0	0	0	0
H. Participaciones y Aportaciones (H+I+II+III)	0	0	0	0	0	0
h1) Participaciones			0	0	0	0
h2) Aportaciones			0	0	0	0
h3) Comisiones			0	0	0	0
I. Deuda Pública (I+II+III+IV+V+VI+VII)	0	0	0	0	0	0
i1) Amortización de la Deuda Pública			0	0	0	0
i2) Intereses de la Deuda Pública			0	0	0	0
i3) Comisiones de la Deuda Pública			0	0	0	0
i4) Costo de la Deuda Pública			0	0	0	0
i5) Costo por Coberturas			0	0	0	0

SISTEMA MUNICIPAL PARA EL DESARROLLO INTEGRAL DE LA FAMILIA DE TURPAN, AAYARIT
Estado Análisis del Ejercicio del Presupuesto de Egresos Detallado - LDF
 Clasificación por Objeto del Gasto (Capítulo y Concepto)
 del 1 de Enero al 31 de Diciembre de 2023 (M
 (PESOS))

Concepto (a)	Egresos					Subejercicio (b)
	Aprobado (d)	Ampliaciones/ (Reducciones)	Modificado	Concertado	Pagado	
(6) Apoyo Financiero						0
(7) Abonos de Egresos Fiscales Anónimos (ADEFAS)						0
B. Gasto Dedicado (B+A+B+C+D+E+F+G+H)	0	0	0	0	0	0
A. Servicios Personales (A1+A2+A3+A4+A5+A6+A7)	0	0	0	0	0	0
a1) Remuneraciones al Personal de Carácter Permanente						0
a2) Remuneraciones al Personal de Carácter Transitorio						0
a3) Remuneraciones Adicionales y Especiales						0
a4) Seguridad Social						0
a5) Otras Prestaciones Sociales y Económicas						0
a6) Pensiones						0
a7) Pagos Estimados a Servidores Públicos						0
B. Materiales y Suministros (B1+B2+B3+B4+B5+B6+B7+B8)	0	0	0	0	0	0
b1) Materiales de Administración, Enseñanza, Docencia y Artículos Oficiales						0
b2) Alimentos y Utensilios						0
b3) Materiales Puros y Materiales de Producción e Industrialización						0
b4) Materiales y Artículos de Construcción y de Reparación						0
b5) Productos Químicos, Fertilizantes y de Laboratorio						0
b6) Combustibles, Lubricantes y Aditivos						0
b7) Insumos, Bancos, Fondos de Protección y Artículos Deportivos						0
b8) Materiales y Suministros Para Seguridad						0
b9) Herramientas, Repuestos y Accesorios Menores						0
C. Servicios Generales (C1+C2+C3+C4+C5+C6+C7)	0	0	0	0	0	0
c1) Servicios Básicos						0
c2) Servicios de Asesoramiento						0
c3) Servicios Profesionales, Científicos, Técnicos y Otros Servicios						0
c4) Servicios Financieros, Bancarios y Comerciales						0
c5) Servicios de Instalación, Reparación, Mantenimiento y Conservación						0
c6) Servicios de Comunicación Social y Publicidad						0
c7) Servicios de Estudios y Vigilancia						0
c8) Servicios Oficiales						0
c9) Otros Servicios Generales						0
D. Transferencias, Asignaciones, Subsidios y Otro Ayuda (D1+D2+D3+D4+D5+D6+D7+D8)	0	0	0	0	0	0
d1) Transferencias Internas y Asignaciones al Sector Público						0
d2) Transferencias al Personal del Sector Público						0
d3) Subsidios y Subvenciones						0
d4) Ayuda Social						0
d5) Pensiones y Jubilaciones						0
d6) Transferencias a Fiscales, Mandatos y Otros Analógicos						0
d7) Transferencias a la Seguridad Social						0
d8) Donaciones						0
d9) Transferencias al Exterior						0
E. Bienes Muebles, Inmuebles e Intangibles (E1+E2+E3+E4+E5+E6+E7)	0	0	0	0	0	0
e1) Mobiliario y Equipo de Administración						0
e2) Mobiliario y Equipo Educativo y Recreativo						0
e3) Equipo e Instrumental Médico y de Laboratorio						0
e4) Vehículos y Equipo de Transporte						0
e5) Equipo de Defensa y Seguridad						0
e6) Maquinaria, Otro Equipo y Herramientas						0
e7) Activos Biológicos						0
e8) Bienes Intangibles						0
e9) Activos Intangibles						0
F. Inversión Pública (F1+F2+F3)	0	0	0	0	0	0
f1) Otra Póliza en Beneficio del Estado Público						0
f2) Otra Póliza en Beneficio Público						0
f3) Proyectos Productivos y Acciones de Fomento						0
G. Inversión Financiera y Otras Provisiones (G1+G2+G3+G4+G5+G6+G7)	0	0	0	0	0	0
g1) Inversiones Para el Fomento de Actividades Productivas						0
g2) Adquisición y Participaciones de Capital						0
g3) Compra de Títulos y Valores						0
g4) Contratos de Préstamos						0
g5) Inversiones en Fideicomisos, Mandatos y Otros Analógicos						0
Fideicomiso de Dineros Afectados (Fideicomisos)						0
g6) Otras Inversiones Financieras						0
g7) Provisiones para Contingencias y Otras Excepciones Especiales						0

SISTEMA MUNICIPAL PARA EL DESARROLLO INTEGRAL DE LA FAMILIA DE TUXPAN, YAYARIT
Estado Analítico del Ejercicio del Presupuesto de Egresos Detallado - LDF
Clasificación Funcional (Finalidad y Función)
Del 1 de Enero al 31 de Diciembre de 2023 (h)
(PESOS)

Concepto (c)	Egresos					Subejercicio (e)
	Aprobado (d)	Ampliaciones/ Reducciones	Modificado	Desagotado	Pagado	
c4) Minería, Manufacturas y Construcción			0			0
c5) Transporte			0			0
c6) Comunicaciones			0			0
c7) Turismo			0			0
c8) Ciencia, Tecnología e Innovación			0			0
c9) Otras Industrias y Otros Asuntos Económicos			0			0
D. Otras No Clasificadas en Funciones Anteriores (D=01+02+03+04)	0	0	0	0	0	0
d1) Transacciones de la Deuda Pública / Costo Financiero de la Deuda			0			0
d2) Transferencias, Participaciones y Aportaciones entre Diferentes Niveles y Órdenes de Gobierno			0			0
d3) Sobrecargo del Sistema Financiero			0			0
d4) Adeudos de Ejercicios Fiscales Anteriores			0			0
III. Total de Egresos (III = I + D)	8,234,000	0	8,234,000	6,498,696	6,498,696	1,835,304

SISTEMA MUNICIPAL PARA EL DESARROLLO INTEGRAL DE LA FAMILIA DE TUXPAN, MAYABIT
Estado Analítico del Ejercicio del Presupuesto de Egresos Detallado - LDF
Clasificación Administrativa
Del 1 de Enero al 31 de Diciembre de 2023 (B)
(PESOS)

Concepto (c)	Egresos					Subejercicio (e)
	Aprobado (d)	Ampliaciones/ (Reducciones)	Modificado	Devengado	Pagado	
I. Gasto No Etiquetado (I=A+B+C+D+E+F+G+H)	8,234,000	0	8,234,000	6,400,094	6,400,094	1,833,906
DIRECCION	1,065,837	264,900	1,330,739	1,250,548	1,250,548	110,191
ADMINISTRACION Y FINANZAS	511,000	81,212	592,212	578,151	578,151	13,861
TRANSPARENCIA	236,025	1,600	237,625	220,171	220,171	17,454
ATENCION A LA CIUDADANIA	0	0	0	0	0	0
ALIMENTACION	366,957	-89,000	277,957	279,062	279,062	51,896
ADULTOS MAYORES	177,290	21,000	198,290	177,713	177,713	20,577
CAPACIDADES DIFERENTES	172,480	-121,000	51,480	34,468	34,468	17,022
AYUDA JURIDICA	566,820	-39,952	526,868	490,277	490,277	48,591
ESTANCIA DEL ADULTO MAYOR	2,504,938	-194,428	2,400,510	1,495,389	1,495,389	905,121
CEAVF	678,800	0	678,800	471,288	471,288	207,512
MEDICINA GENERAL	662,892	-11,000	651,892	446,177	446,177	205,715
PMAR	521,792	48,587	570,379	505,781	505,781	64,598
UBR	577,808	15,077	592,885	510,091	510,091	82,794
UNIDAD DE ARCHIVO	158,290	-80,000	78,290	0	0	88,290
II. Gasto Etiquetado (II=A+B+C+D+E+F+G+H)	0	0	0	0	0	0
DIRECCION	0	0	0	0	0	0
ADMINISTRACION Y FINANZAS	0	0	0	0	0	0
TRANSPARENCIA	0	0	0	0	0	0
ATENCION A LA CIUDADANIA	0	0	0	0	0	0
ALIMENTACION	0	0	0	0	0	0
ADULTOS MAYORES	0	0	0	0	0	0
CAPACIDADES DIFERENTES	0	0	0	0	0	0
AYUDA JURIDICA	0	0	0	0	0	0
ESTANCIA DEL ADULTO MAYOR	0	0	0	0	0	0
CEAVF	0	0	0	0	0	0
MEDICINA GENERAL	0	0	0	0	0	0
PMAR	0	0	0	0	0	0
UBR	0	0	0	0	0	0
UNIDAD DE ARCHIVO	0	0	0	0	0	0
III. Total de Egresos (III = I + II)	8,234,000	0	8,234,000	6,400,094	6,400,094	1,833,906

SISTEMA MUNICIPAL PARA EL DESARROLLO INTEGRAL DE LA FAMILIA DE TUXPAN, SAYABOT
Estado Analítico del Ejercicio del Presupuesto de Egresos Detallado - LDF
Clasificación Funcional (Finalidad y Función)
Del 1 de Enero al 31 de Diciembre de 2023 (B)
(PESOS)

Concepto (c)	Egresos					Subejercicio (e)
	Aprobado (a)	Ampliaciones/ (Reducciones)	Modificado	Devengado	Pagado	
I. Gasto No Etiquetado (A+B+C+D)	8,234,889	0	8,234,889	6,486,086	6,486,086	1,853,844
A. Gobierno (Aa1+Aa2+Aa3+Aa4+Aa5+Aa6+Aa7+Aa8)	2,811,152	387,714	2,279,888	2,048,871	2,048,871	228,888
a1) Legislación			0			0
a2) Justicia			0			0
a3) Coordinación de la Política de Gobierno	1,086,837	384,900	1,380,738	1,250,548	1,250,548	110,191
a4) Relaciones Exteriores			0			0
a5) Asuntos Financieros y Hacendarios	511,500	81,212	592,712	579,751	579,751	13,061
a6) Seguridad Nacional			0			0
a7) Asuntos de Orden Público y de Seguridad Interior			0			0
a8) Otros Servicios Generales	404,315	-78,400	325,915	220,171	220,171	135,744
B. Desarrollo Social (Bb1+Bb2+Bb3+Bb4+Bb5+Bb6+Bb7)	6,223,848	-387,714	5,955,134	4,398,226	4,398,226	1,624,908
b1) Protección Ambiental			0			0
b2) Vivienda y Servicios a la Comunidad			0			0
b3) Salud	1,240,809	4,877	1,244,775	956,269	956,269	288,507
b4) Recreación, Cultura y Otras Manifestaciones Sociales			0			0
b5) Educación			0			0
b6) Protección Social	4,082,150	-371,791	4,710,359	3,393,958	3,393,958	1,316,671
b7) Otros Asuntos Sociales			0			0
C. Desarrollo Económico (Cc1+Cc2+Cc3+Cc4+Cc5+Cc6+Cc7+Cc8+Cc9)	0	0	0	0	0	0
c1) Asuntos Económicos, Comerciales y Laborales en General			0			0
c2) Agropecuaria, Silvicultura, Pesca y Caza			0			0
c3) Combustibles y Energía			0			0
c4) Minería, Manufacturas y Construcción			0			0
c5) Transporte			0			0
c6) Comunicaciones			0			0
c7) Turismo			0			0
c8) Ciencia, Tecnología e Innovación			0			0
c9) Otros Industriales y Otros Asuntos Económicos			0			0
D. Otras No Clasificadas en Funciones Anteriores (Dd1+Dd2+Dd3+Dd4)	0	0	0	0	0	0
d1) Transacciones de la Deuda Pública / Gasto Financiero de la Deuda			0			0
d2) Transferencias, Participaciones y Aportaciones Entre Diferentes Niveles y Órdenes de Gobierno			0			0
d3) Saneamiento del Sistema Financiero			0			0
d4) Adulterio de Ejercicios Fiscales Anteriores			0			0
II. Gasto Etiquetado (B+A+B+C+D)	0	0	0	0	0	0
A. Gobierno (Aa1+Aa2+Aa3+Aa4+Aa5+Aa6+Aa7+Aa8)	0	0	0	0	0	0
a1) Legislación			0			0
a2) Justicia			0			0
a3) Coordinación de la Política de Gobierno			0			0
a4) Relaciones Exteriores			0			0
a5) Asuntos Financieros y Hacendarios			0			0
a6) Seguridad Nacional			0			0
a7) Asuntos de Orden Público y de Seguridad Interior			0			0
a8) Otros Servicios Generales			0			0
B. Desarrollo Social (Bb1+Bb2+Bb3+Bb4+Bb5+Bb6+Bb7)	0	0	0	0	0	0
b1) Protección Ambiental			0			0
b2) Vivienda y Servicios a la Comunidad			0			0
b3) Salud			0			0
b4) Recreación, Cultura y Otras Manifestaciones Sociales			0			0
b5) Educación			0			0
b6) Protección Social			0			0
b7) Otros Asuntos Sociales			0			0
C. Desarrollo Económico (Cc1+Cc2+Cc3+Cc4+Cc5+Cc6+Cc7+Cc8+Cc9)	0	0	0	0	0	0
c1) Asuntos Económicos, Comerciales y Laborales en General			0			0
c2) Agropecuaria, Silvicultura, Pesca y Caza			0			0
c3) Combustibles y Energía			0			0

SISTEMA MUNICIPAL PARA EL DESARROLLO INTEGRAL DE LA FAMILIA DE TUPAN MAYARI
Estado Analítico del Ejercicio del Presupuesto de Egresos Detallado - LDF
 Clasificación por Objeto del Gasto (Capítulo y Concepto)
 Del 1 de Enero al 31 de Diciembre de 2023 (s)
 (PESOS)

Concepto (c)	Egresos					Subejercicio (e)
	Aprobado (d)	Ampliaciones/ (Reducciones)	Modificado	Devengado	Pagado	
H. Participaciones y Aportaciones (1+6+11+2-12)	0	0	0	0	0	0
(1) Participaciones	0		0			0
(2) Aportaciones	0		0			0
(3) Convenios	0		0			0
I. Deuda Pública (3+1+2+3+4+5+6+7)	0	0	0	0	0	0
(1) Amortización de la Deuda Pública			0			0
(2) Intereses de la Deuda Pública			0			0
(3) Comisiones de la Deuda Pública			0			0
(4) Gastos de la Deuda Pública			0			0
(5) Costo por Cobertura			0			0
(6) Apoyos Financieros			0			0
(7) Avances de Ejercicios Fiscales Anteriores (ADEFAS)			0			0
II. Total de Egresos (II = I + H)	6,234,866	0	6,234,866	6,400,364	6,430,936	1,872,504

SISTEMA MUNICIPAL PARA EL DESARROLLO INTEGRAL DE LA FAMILIA DE TUXPAN, MAYARIT
 Estado Analítico del Ejercicio del Presupuesto de Egresos Detallado - LDF
 Clasificación de Servicios Personales por Categoría
 Del 1 de Enero al 31 de Diciembre de 2023 (a)
 (PESOS)

Concepto (c)	Egresos					Subejercicio (x)
	Aprobado (d)	Ampliaciones/ (Reducciones)	Modificado	Devengado	Pagado	
I. Gasto No Etiquetado (I=A+B+C+D+E+F)	6,752,851	-385,154	6,367,697	5,384,998	5,384,998	1,002,700
A. Personal Administrativo y de Servicio Público	6,752,851	-385,154	6,367,697	5,384,998	5,384,998	1,002,700
B. Magisterio			0			0
C. Servicios de Salud (C=c1+c2)	0	0	0	0	0	0
c1) Personal Administrativo			0			0
c2) Personal Médico, Paramédico y afín			0			0
D. Seguridad Pública			0			0
E. Gastos asociados a la implementación de nuevas leyes federales o reformas a las mismas (E = e1 + e2)	0	0	0	0	0	0
e1) Nombre del Programa o Ley 1			0			0
e2) Nombre del Programa o Ley 2			0			0
F. Sentencias laborales definitivas			0			0
II. Gasto Etiquetado (II=A+B+C+D+E+F)	0	0	0	0	0	0
A. Personal Administrativo y de Servicio Público			0			0
B. Magisterio			0			0
C. Servicios de Salud (C=c1+c2)	0	0	0	0	0	0
c1) Personal Administrativo			0			0
c2) Personal Médico, Paramédico y afín			0			0
D. Seguridad Pública			0			0
E. Gastos asociados a la implementación de nuevas leyes federales o reformas a las mismas (E = e1 + e2)	0	0	0	0	0	0
e1) Nombre del Programa o Ley 1			0			0
e2) Nombre del Programa o Ley 2			0			0
F. Sentencias laborales definitivas			0			0
III. Total del Gasto en Servicios Personales (III = I + II)	6,752,851	-385,154	6,367,697	5,384,998	5,384,998	1,002,700



EN MOVIMIENTO
POR TU FAMILIA

FRACCIÓN VII



EN MOVIMIENTO
POR TU FAMILIA

SISTEMA MUNICIPAL PARA EL DESARROLLO INTEGRAL DE LA FAMILIA DE TUXPAN, NAYARIT		
RELACION DE CUENTAS BANCARIAS PRODUCTIVAS		
EJERCICIO 2023		
FONDO, PROGRAMA O CONVENIO	DATOS DE LA CUENTA BANCARIA0041	
	INSTITUCION BANCARIA	NUMERO DE CUENTA
BANAMEX CTA	BANAMEX	29455495688
BBVA- CTYA	BBVA BANCOMER	0119275517

MARIA ASCENSION BARRERA LLANOS
DIRECTORA DEL SMDIF DE TUXPAN NAYARIT





H. XLII AYUNTAMIENTO 2021-2024

T U X P A N

**Organismos
Municipales
Descentralizados
OROAPAS**



CONTIGO
EN MOVIMIENTO



ARQ. JOSE LUIS TOVAR RUVALCABA
PRESIDENTE MUNICIPAL
H. XLII AYUNTAMIENTO CONSTITUCIONAL
DE TUXPAN, NAYARIT.

Con fundamento en lo dispuesto por el artículo 36 fracción I de la Ley de Fiscalización y Rendición de Cuentas del Estado de Nayarit, por medio de este curso presento a usted la Cuenta Pública correspondiente al ejercicio fiscal 2023, misma que contiene la información contable y financiera de la Administración Pública Municipal del Organismo Operador Municipal de Agua Potable, Alcantarillado y Saneamiento de Tuxpan, Nayarit; y que corresponde al periodo comprendido del 01 de enero al 31 de diciembre también de 2023.

A continuación, y en cumplimiento a lo establecido en el artículo 31 apartado A, incisos I, II, III, IV, V, VI, VII y VIII de la Ley de Fiscalización y Rendición de Cuentas del Estado de Nayarit remito a usted:

I. Información contable, con la desagregación siguiente:

- a) Estado de actividades;
- b) Estado de situación financiera;
- c) Estado de variación en la hacienda pública;
- d) Estado de cambios en la situación financiera;
- e) Informes sobre pasivos contingentes;
- f) Notas a los estados financieros;
- g) Estado analítico del activo;
- h) Estado analítico de la deuda y otros pasivos, del cual se derivarán las siguientes clasificaciones;

30 ABR. 2024



CONTIGO
EN MOVIMIENTO



1. Corto plazo, incluyendo por lo menos importe, tasas, plazo, comisiones y cualquier costo relacionado. Adicionalmente, deberá incluir la tasa efectiva de las obligaciones a corto plazo a que hace referencia el artículo 26, fracción IV, de la Ley de Disciplina Financiera de las Entidades Federativas y los Municipios, calculada conforme a la metodología que para tal efecto emita la Secretaría de Hacienda y Crédito Público.

2. Largo plazo.

3. Fuentes de financiamiento.

h) La información detallada de cada financiamiento u obligación contraída por los entes públicos, incluyendo como mínimo, el importe, tasa, plazo, comisiones y demás accesorios pactados.

II. Información presupuestaria, con la desagregación siguiente:

a) Estado analítico de ingresos, del que se derivará la presentación en clasificación económica por fuente de financiamiento y concepto;

b) Estado analítico del ejercicio del presupuesto de egresos del que se derivarán las siguientes clasificaciones:

1. Administrativa;

2. Económica y por objeto del gasto, y

3. Funcional-programática.

c) Endeudamiento neto, financiamiento menos amortización, del que derivará la clasificación por su origen en interno y externo;

d) Intereses de la deuda;

e) Un flujo de fondos que resuma todas las operaciones y los indicadores de la postura fiscal, y



**CONTIGO
EN MOVIMIENTO**



f) En caso de aumento o creación de gasto al presupuesto de egresos, la fuente de ingresos con la que se haya pagado el nuevo gasto, distinguiendo el gasto etiquetado y no etiquetado.

III. Información programática, con la desagregación siguiente:

- a) Gasto por categoría programática;
- b) Programas y proyectos de inversión, y
- c) Indicadores de resultados.

IV. Análisis cualitativo de los indicadores de la postura fiscal, estableciendo su vínculo con los objetivos y prioridades definidas en la materia, en el programa económico anual:

- a) Ingresos presupuestarios;
- b) Gastos presupuestarios;
- c) Postura fiscal, y
- d) Deuda pública.

V. Información relativa al cumplimiento de los convenios en materia de Deuda Estatal Garantizada.

VI. Tratándose de los balances presupuestarios de recursos disponibles negativo, a que se refiere la Ley de Disciplina Financiera de las Entidades Federativas y los Municipios, contendrá el avance de acciones tendientes a recuperar el presupuesto sostenible de recursos disponibles.

VII. Relación de cuentas bancarias productivas específicas



CONTIGO
EN MOVIMIENTO




VIII. Relación de bienes que componen el patrimonio.

XI. Se anexa la información que contiene la cuenta pública del ejercicio 2023 del OROAPAS

Sin otro asunto que tratar, le envió un cordial saludo.

ATENTAMENTE.



Lic. J. Guadalupe Rodríguez Ríos
Director
Organismo Operador Municipal
de Agua Potable, Alcantarillado
y Saneamiento de Tuxpan, Nayarit.



**CONTIGO
EN MOVIMIENTO**



FRACCION I



Cuenta Pública 2023
ORGANISMO OPERADOR DE AGUA POTABLE, ALCANTARILLADO Y SANEAMIENTO DEL MUNICIPIO DE TUXTLA, QUERÉTARO
 Estado de Actividades
 Del 1 de Enero al 31 de Diciembre de 2023
 (Cifras en Pesos)

Concepto	2023	2022
INGRESOS Y OTROS BENEFICIOS		
Ingresos de Gestión	1,645,040	1,630,945
Ingresos	0	0
Cuentas y Aportaciones de Seguridad Social	0	0
Contribuciones de Méritos	0	0
Derechos	1,645,040	1,630,945
Productos	0	0
Aportaciones	0	0
Ingresos por Venta de Bienes y Prestación de Servicios	0	0
Participaciones, Aportaciones, Convenios, Incentivos Derivados de la Colaboración Fiscal, Fideicomisos de Aportaciones, Transferencias, Asignaciones, Subsidios y Subvenciones, y Pensiones y Jubilaciones	6,144,806	6,670,876
Participaciones, Aportaciones, Convenios, Incentivos Derivados de la Colaboración Fiscal y Fideicomisos de Aportaciones	0	0
Transferencias, Asignaciones, Subsidios y Subvenciones, y Pensiones y Jubilaciones	6,144,806	6,670,876
Otros Ingresos y Beneficios	0	0
Ingresos Financieros	0	0
Incremento por Variación de Inventarios	0	0
Contribución del Exceso de Estimaciones por Pérdida o Delictivo o Obsolescencia	0	0
Contribución del Exceso de Provisiones	0	0
Otros Ingresos y Beneficios Varios	0	0
Total de Ingresos y Otros Beneficios	7,789,846	8,301,821
GASTOS Y OTRAS PÉRDIDAS		
Gastos de Funcionamiento	6,724,541	7,794,499
Servicios Personales	3,472,810	3,338,506
Materiales y Suministros	1,791,396	872,720
Servicios Generales	4,800,000	3,601,241
Transferencias, Asignaciones, Subsidios y Otros Apoyos	0	0
Transferencias Internas y Asignaciones al Sector Público	0	0
Transferencias al Resto del Sector Público	0	0
Subsidios y Subvenciones	0	0
Ayudas Sociales	0	0
Pensiones y Jubilaciones	0	0
Transferencias a Funcionarios, Mandatarios y Comités Indígenas	0	0
Transferencias a la Seguridad Social	0	0
Quintas	0	0
Transferencias al Exterior	0	0
Participaciones y Aportaciones	0	0
Participaciones	0	0
Aportaciones	0	0
Convenios	0	0
Intereses, Contribuciones y Otros Gastos de la Deuda Pública	0	0
Intereses de la Deuda Pública	0	0
Contribuciones de la Deuda Pública	0	0
Gastos de la Deuda Pública	0	0
Costo por Coberturas	0	0
Ayuda Financiera	0	0
Otros Gastos y Pérdidas Extraordinarias	0	0
Extinciones, Depreciaciones, Deterioros, Obsolescencia y Amortizaciones	0	0
Provisiones	0	0
Disminución de Inventarios	0	0
Aumento por Insuficiencia de Estimaciones por Pérdida o Delictivo o Obsolescencia	0	0
Aumento por Insuficiencia de Provisiones	0	0
Otros Gastos	0	0
Inversión Pública	0	0
Inversión Pública en Capitalización	0	0
Total de Gastos y Otras Pérdidas	6,724,541	7,794,499
Resultados del Ejercicio (Ahorro/Desahorro)	1,065,305	507,322

Depo pólito de dca vnto dca dca qe los dca dca pólito y dca dca, snt dca dca dca dca y dca dca dca dca dca dca

D. SUCALUPE RODRIGUEZ RICA
 DIRECTOR DEL ORGANISMO

Cuenta Pública 2023

ORGANISMO OPERADOR DE AGUA POTABLE, ALCANTARILLADO Y SANEAMIENTO DEL MUNICIPIO DE TUXPAN, NAYARIT




Estado de Variación en la Hacienda Pública

Del 1 de Enero al 31 de Diciembre de 2023

(Cifras en Pesos)

Categoría	Hacienda Pública / Patrimonio Contribuido	Hacienda Pública / Patrimonio Generado de Ejercicios Anteriores	Hacienda Pública / Patrimonio Generado del Ejercicio	Exceso o Insuficiencia en la Actualización de la Hacienda Pública / Patrimonio	TOTAL
Hacienda Pública/Patrimonio Contribuido Neto de 2022	0				0
Aportaciones	0	0	0	0	0
Donaciones de Capital	0	0	0	0	0
Actualización de la Hacienda Pública/Patrimonio	0	0	0	0	0
Hacienda Pública/Patrimonio Generado Neto de 2022		-100,295	-190,580		-291,281
Resultados del Ejercicio (Ahorro/Desahorro)	0	0	-190,580	0	-190,580
Resultados de Ejercicios Anteriores	0	-100,295	0	0	-100,295
Reservas	0	0	0	0	0
Reservas	0	0	0	0	0
Rectificaciones de Resultados de Ejercicios Anteriores	0	0	0	0	0
Exceso o Insuficiencia en la Actualización de la Hacienda Pública/Patrimonio Neto de 2022				0	0
Resultado por Posición Monetaria	0	0	0	0	0
Resultado por Tenencia de Activos no Monetarios	0	0	0	0	0
Hacienda Pública/Patrimonio Neto Final de 2022	0	-100,295	-190,580	0	-291,281
Cambios en la Hacienda Pública/Patrimonio Contribuido Neto de 2023	0				0
Aportaciones	0	0	0	0	0
Donaciones de Capital	0	0	0	0	0
Actualización de la Hacienda Pública/Patrimonio	0	0	0	0	0
Variaciones de la Hacienda Pública/Patrimonio Generado Neto de 2023		-191,377	-162,570		-354,298
Resultados del Ejercicio (Ahorro/Desahorro)	0	0	-324,350	0	-324,350
Resultados de Ejercicios Anteriores	0	-100,370	162,580	0	207
Reservas	0	0	0	0	0
Reservas	0	0	0	0	0
Rectificaciones de Resultados de Ejercicios Anteriores	0	0	0	0	0
Cambios en el Exceso o Insuficiencia en la Actualización de la Hacienda Pública/Patrimonio Neto de 2023				0	0
Resultado por Posición Monetaria	0	0	0	0	0
Resultado por Tenencia de Activos no Monetarios	0	0	0	0	0
Hacienda Pública/Patrimonio Neto Final de 2023	0	-301,674	-354,298	0	-656,910

Bajo protesta de decir verdad declaramos que los Estados Financieros y sus notas, son razonablemente correctas y son responsabilidad del emisor.



J. GUADALUPE RODRIGUEZ RIOS
DIRECTOR DEL ORGANISMO



Cuenta Pública 2023
MUNICIPIO OPERADOR DE AGUA POTABLE, ALCANTARILLADO Y SANEAMIENTO DEL MUNICIPIO DE TUXPAN, VERACRUZ
Estado de Cambios en la Situación Financiera
Del 1 de Enero al 31 de Diciembre de 2023
(Cifras en Pesos)

Cuentas	Origen	Aplicación
ACTIVO	0	24,850
Activo Circulante	0	24,850
Efectivo y Equivalentes	0	13,013
Derechos a Recibir Efectivo o Equivalentes	0	11,777
Derechos a Recibir Bienes o Servicios	0	0
Inventarios	0	0
Almacenes	0	0
Estimación por Pérdida o Deterioro de Activos Circulantes	0	0
Otros Activos Circulantes	0	0
Activo No Circulante	0	0
Inversiones Financieras a Largo Plazo	0	0
Derechos a Recibir Efectivo o Equivalentes a Largo Plazo	0	0
Bienes Inmuebles, Infraestructura y Construcciones en Proceso	0	0
Bienes Muebles	0	0
Activos Intangibles	0	0
Depreciación, Deterioro y Amortización Acumulada de Bienes	0	0
Activos Diferidos	0	0
Estimación por Pérdida o Deterioro de Activos no Circulantes	0	0
Otros Activos no Circulantes	0	0
PASIVO	998,099	0
Pasivo Circulante	998,099	0
Cuentas por Pagar a Corto Plazo	998,099	0
Documentos por Pagar a Corto Plazo	0	0
Préstamos a Corto Plazo de la Deuda Pública a Largo Plazo	0	0
Títulos y Valores a Corto Plazo	0	0
Pasivos Diferidos a Corto Plazo	0	0
Fondos y Bienes de Terceros en Garantía y/o Administración a Corto Plazo	0	0
Provisiones a Corto Plazo	0	0
Otros Pasivos a Corto Plazo	0	0
Pasivo No Circulante	0	0
Cuentas por Pagar a Largo Plazo	0	0
Documentos por Pagar a Largo Plazo	0	0
Deuda Pública a Largo Plazo	0	0
Pasivos Diferidos a Largo Plazo	0	0
Fondos y Bienes de Terceros en Garantía y/o en Administración a Largo Plazo	0	0
Provisiones a Largo Plazo	0	0
HACIENDA PÚBLICA/PATRIMONIO	0	934,040
Hacienda Pública/Patrimonio Contribuido	0	0
Aportaciones	0	0
Donaciones de Capital	0	0
Actualización de la Hacienda Pública/Patrimonio	0	0
Hacienda Pública/Patrimonio Generado	0	934,040
Resultado del Ejercicio (Abono/Desaforro)	0	740,020
Resultado de Ejercicios Anteriores	0	193,379
Reservas	0	0
Reservas	0	0
Rectificaciones de Resultados de Ejercicios Anteriores	0	0
Exceso o Insuficiencia en la Actualización de la Hacienda Pública/Patrimonio	0	0
Resultado por Posición Monetaria	0	0
Resultado por Tenencia de Activos no Monetarios	0	0

Bajo protesta de decir verdad declaro que los Estados Financieros y sus datos, son realmente correctos y son responsabilidad del emisor.

J. GUERRERO RODRIGUEZ
 DIRECTOR DEL MUNICIPIO



Cuenta Pública 2023
ORGANISMO OPERADOR DE AGUA POTABLE, ALCANTARILLADO Y SANEAMIENTO DEL MUNICIPIO DE TUXPAN, NAYARIT
Informe sobre Pasivos Contingentes
Del 1 de Enero al 31 de Diciembre de 2023
(Cifras en Pesos)

En cumplimiento a lo dispuesto en los artículos 46, Fracción I, Inciso f) y 52 de la Ley General de Contabilidad Gubernamental y de conformidad con lo establecido en el Capítulo VII, Numeral II, Inciso h) del Manual de Contabilidad Gubernamental emitido por el CONAC, el Ente Público informa lo siguiente:

Cuenta	Concepto	Importe
TOTAL		


Dejo protesta de decir verdad declarando que los Estados Financieros y sus notas, son razonablemente correctos y son responsabilidad del emisor.



Cuenta Pública 2023
 ORGANISMO OPERADOR DE AGUA POTABLE, ALCANTARILLADO Y SANEAMIENTO DEL MUNICIPIO DE TUXPAN, NAYARIT
 Estado Analítico del Activo
 Del 1 de Enero al 31 de Diciembre de 2023
 (Cifras en Pesos)

Concepto	Saldo Inicial	Cargos del Periodo	Abonos del Periodo	Saldo Final	Variación del Periodo
ACTIVO	189,286	15,661,334	15,636,484	213,136	24,860
Activo Circulante	87,401	15,661,334	15,636,484	112,281	24,880
Efectivo y Equivalentes	58,011	7,823,650	7,810,577	71,084	13,073
Derechos a Recibir Efectivo o Equivalentes	4,210	7,837,884	7,825,907	15,987	11,777
Derechos a Recibir Bienes o Servicios	25,180	0	0	25,180	0
Inventarios	0	0	0	0	0
Almacenes	0	0	0	0	0
Estimación por Pérdida o Deterioro de Activos Circulantes	0	0	0	0	0
Otros Activos Circulantes	0	0	0	0	0
Activo No Circulante	109,885	0	0	100,855	0
Inversiones Financieras a Largo Plazo	0	0	0	0	0
Derechos a Recibir Efectivo o Equivalentes a Largo Plazo	0	0	0	0	0
Bienes inmuebles, Infraestructura y Construcciones en Proceso	0	0	0	0	0
Bienes Muebles	1,671,268	0	0	1,671,268	0
Activos Intangibles	3,763	0	0	3,763	0
Depreciación, Deterioro y Amortización Acumulada de Bienes	-1,574,148	0	0	-1,574,148	0
Activos Diferidos	0	0	0	0	0
Estimación por Pérdida o Deterioro de Activos no Circulantes	0	0	0	0	0
Otros Activos no Circulantes	0	0	0	0	0


Bajo protesta de decir verdad declaramos que los Estados Financieros y sus notas, son razonablemente correctos y son responsabilidad del emisor.


 J. GUADALUPE RODRÍGUEZ RÍOS
 DIRECTOR DEL ORGANISMO



Descripción de los Deudas	Moneda de Contabilización	Institución o País Acreedor	Saldo Inicial del Periodo	Saldo Final del Periodo
DEUDA PÚBLICA				
Corto Plazo				
Deuda Interna			0	0
Instituciones de Crédito	Peso	México	0	0
Títulos y Valores	Peso	México	0	0
Arrendamientos Financieros	Peso	México	0	0
Deuda Externa			0	0
Organismos Financieros Internacionales	Peso	México	0	0
Deuda Bilateral	Peso	México	0	0
Títulos y Valores	Peso	México	0	0
Arrendamientos Financieros	Peso	México	0	0
Subtotal de Deuda Pública a Corto Plazo			0	0
Largo Plazo				
Deuda Interna			0	0
Instituciones de Crédito	Peso	México	0	0
Títulos y Valores	Peso	México	0	0
Arrendamientos Financieros	Peso	México	0	0
Deuda Externa			0	0
Organismos Financieros Internacionales	Peso	México	0	0
Deuda Bilateral	Peso	México	0	0
Títulos y Valores	Peso	México	0	0
Arrendamientos Financieros	Peso	México	0	0
Subtotal de Deuda Pública a Largo Plazo			0	0
Total de Otros Pasivos	Peso	México	550,157	1,509,056
Total de Deuda Pública y Otros Pasivos			550,157	1,509,056

Elgo protesta de decir verdad declaramos que los Estados Financieros y sus notas, son razonablemente correctos y son responsabilidad del emisor.


 J. GERARDO PEÑA RODRÍGUEZ ROOS
 DIRECTOR DEL ORGANISMO



CONTIGO
EN MOVIMIENTO



FRACCION II



Cuenta Pública 2023
ORGANISMO OPERADOR DE AGUA POTABLE, ALICANTARILLADO Y SANEAMIENTO DEL MUNICIPIO DE TUJUPAN, MAYA YIT'
 Estado Analítico de Ingresos
 Del 1 de Enero al 31 de Diciembre de 2023

Nombre del Ingreso	Ingresos					Diferencia
	Estimado	Reprogramado y Reautorizado	Realizado	Devengado	Reservado	
	(C)	(C)	(C + A + B)	(C)	(C)	
Ingresos	0	0	0	0	0	0
Cuentas y Aportaciones de Seguridad Social	0	0	0	0	0	0
Contribuciones de Mejoras	0	0	0	0	0	0
Derechos	2,891,803	11,819	2,903,622	1,945,340	1,945,340	-1,002,514
Productos	0	0	0	0	0	0
Aportaciones	0	0	0	0	0	0
Ingresos por venta de Bienes, Prestación de Servicios y Otros Ingresos	0	0	0	0	0	0
Participaciones, Aportaciones, Contribuciones, Incentivos Derivados de la Colaboración Federal y Fuentes Diversas de Aportaciones	0	0	0	0	0	0
Transferencias, Asignaciones, Subsidios y Subvenciones y Pensiones y Jubilaciones	0	0	0	0	0	0
Ingresos Derivados de Financiamiento	0	0	0	0	0	0
Total	2,891,803	11,819	2,903,622	1,945,340	1,945,340	-1,002,514
Ingresos constantes						-1,002,514

Estado Analítico de Ingresos por Fuente de Financiamiento	Ingresos					Diferencia
	Estimado	Reprogramado y Reautorizado	Realizado	Devengado	Reservado	
	(C)	(C)	(C + A + B)	(C)	(C)	
Ingresos del Poder Ejecutivo Federal y Estatal y de las Municipales:	2,891,803	11,819	2,903,622	1,945,340	1,945,340	-1,002,514
Ingresos	0	0	0	0	0	0
Cuentas y Aportaciones de Seguridad Social	0	0	0	0	0	0
Contribuciones de Mejoras	0	0	0	0	0	0
Derechos	2,891,803	11,819	2,903,622	1,945,340	1,945,340	-1,002,514
Productos	0	0	0	0	0	0
Aportaciones	0	0	0	0	0	0
Participaciones, Aportaciones, Contribuciones, Incentivos Derivados de la Colaboración Federal y Fuentes Diversas de Aportaciones	0	0	0	0	0	0
Transferencias, Asignaciones, Subsidios y Subvenciones y Pensiones y Jubilaciones	0	0	0	0	0	0
Ingresos de los Entes Políticos de los Poderes Legislativo y Judicial, de los Organismos Autónomos y del Sector Privado o Terceros, así como de las Empresas Productivas del Estado:	0	0	0	0	0	0
Cuentas y Aportaciones de Seguridad Social	0	0	0	0	0	0
Productos	0	0	0	0	0	0
Ingresos por venta de Bienes, Prestación de Servicios y Otros Ingresos	0	0	0	0	0	0
Transferencias, Asignaciones, Subsidios y Subvenciones y Pensiones y Jubilaciones	0	0	0	0	0	0
Ingresos derivados de financiamiento:	0	0	0	0	0	0
Ingresos Derivados de Financiamiento	0	0	0	0	0	0
Total	2,891,803	11,819	2,903,622	1,945,340	1,945,340	-1,002,514
Ingresos constantes						-1,002,514


 GLADYS R. RODRÍGUEZ NOH
 DIRECTOR DEL ORGANISMO



Cuenta Pública 2023
 ORGANISMO OPERADOR DE AGUA POTABLE, ALCANTARILLADO Y SANEAMIENTO DEL MUNICIPIO DE TUXPAN, NAYARIT
 Estado Analítico del Ejercicio del Presupuesto de Egresos
 Clasificación Administrativa
 Del 1 de Enero al 31 de Diciembre de 2023


Concepto	Egresos					Subejercicio
	Aprobado	Ampliaciones (Reducciones)	Modificado	Devolución	Pagos	
	1	2	3 = (1 + 2)	4	5 = (3 - 4)	
OROAPAS	9,375,341	11,618	9,387,459	8,724,541	8,724,541	662,917
ADMINISTRACION	9,375,341	11,618	9,387,459	8,724,541	8,724,541	662,917
Total del Gasto:	9,375,341	11,618	9,387,459	8,724,541	8,724,541	662,917


 GUADALUPE RODRIGUEZ NICOS
 DIRECTOR DEL ORGANISMO



Cuenta Pública 2023
 ORGANISMO OPERADOR DE AGUA POTABLE, ALCANTARILLADO Y SANEAMIENTO DEL MUNICIPIO DE TUXPAN, NAYARIT
 Estado Analítico del Ejercicio del Presupuesto de Egresos
 Clasificación Económica (por Tipo de Gasto)
 Del 1 de Enero al 31 de Diciembre de 2023

Concepto	Egresos					Subejercicio
	Aprobado	Ampliaciones (Reducciones)	Modificado	Dispendio	Pagado	
	1	2	3 = (1 + 2)	4	5 = (3 - 4)	
Gasto Corriente	9,991,541	36,287	9,027,128	8,724,541	8,724,541	302,587
Gasto de Capital	384,000	-23,870	360,330	0	0	360,330
Amortización de la Deuda y Disminución de Pasivos	0	0	0	0	0	0
Pensiones y Jubilaciones	0	0	0	0	0	0
Participaciones	0	0	0	0	0	0
Total del Gasto	9,375,541	11,618	9,387,459	8,724,541	8,724,541	562,917


 J. GUADALUPE RODRIGUEZ RIOS
 DIRECTOR DEL ORGANISMO



Cuenta Pública 2023
 ORGANISMO OPERADOR DE AGUA POTABLE, ALCANTARILLADO Y SANEAMIENTO DEL MUNICIPIO DE TUXPAN, VERACRUZ
 Estado Analítico del Ejercicio del Presupuesto de Egresos
 Clasificación Funcional (Finalidad y Función)
 Del 1 de Enero al 31 de Diciembre de 2023

Concepto	Ejercicio					Subtotal
	Aprobado	Anticipos (Provisiones)	Multigrado	Dispendio	Pagado	
	1	2	3 = (1+2)	4	5	
Gobierno	0	0	0	0	0	0
Legislación	0	0	0	0	0	0
Justicia	0	0	0	0	0	0
Coordinación de la Política de Gobierno	0	0	0	0	0	0
Relaciones Exteriores	0	0	0	0	0	0
Asuntos Financieros y Hacienda	0	0	0	0	0	0
Seguridad Nacional	0	0	0	0	0	0
Asuntos de Orden Público y de Seguridad Interior	0	0	0	0	0	0
Otros Servicios Generales	0	0	0	0	0	0
Desarrollo Social	9,375,841	11,818	9,387,659	8,724,541	8,724,541	982,917
Protección Ambiental	0	0	0	0	0	0
Vivienda y Servicios a la Comunidad	9,375,841	11,818	9,387,659	8,724,541	8,724,541	982,917
Salud	0	0	0	0	0	0
Recreación, Cultura y Otras Manifestaciones Sociales	0	0	0	0	0	0
Educación	0	0	0	0	0	0
Protección Social	0	0	0	0	0	0
Otros Asuntos Sociales	0	0	0	0	0	0
Desarrollo Económico	0	0	0	0	0	0
Asuntos Económicos, Comerciales y Laborales en General	0	0	0	0	0	0
Agricultura, Silvicultura, Pesca y Caza	0	0	0	0	0	0
Combustibles y Energía	0	0	0	0	0	0
Minería, Manufacturas y Construcción	0	0	0	0	0	0
Transporte	0	0	0	0	0	0
Comunicaciones	0	0	0	0	0	0
Turismo	0	0	0	0	0	0
Ciencia, Tecnología e Innovación	0	0	0	0	0	0
Otras Industrias y Otros Asuntos Económicos	0	0	0	0	0	0
Otros no Clasificados en Funciones Anteriores	0	0	0	0	0	0
Transacciones de la Deuda Pública / Costo Financiero de la Deuda	0	0	0	0	0	0
Transferencias, Participaciones y Aportaciones entre Diferentes Niveles y Entes de Gobierno	0	0	0	0	0	0
Saneamiento del Sistema Financiero	0	0	0	0	0	0
Adjudos de Ejercicios Fiscales Anteriores	0	0	0	0	0	0
Total del Gasto	9,375,841	11,818	9,387,659	8,724,541	8,724,541	982,917


 GUADALUPE SÁNCHEZ FERRER
 DIRECTOR DEL ORGANISMO



Cuenta Pública 2023
 ORGANISMO OPERADOR DE AGUA POTABLE, ALCANTARILLADO Y SANEAMIENTO DEL MUNICIPIO DE TLAXPAN, NAYARIT
 Estado Análisis del Ejercicio del Presupuesto de Egresos
 Clasificación por Objeto del Gasto (Capítulo y Concepto)
 Del 1 de Enero al 31 de Diciembre de 2023

Concepto	Egresos					Subtotal
	Aprobado	Reprogramado (Reasignación)	Modificado	Desagotado	Pagado	
	1	2	3 = (1 + 2)	4	5	6 = (3 + 5)
Servicios Personales	3,970,442	-497,319	3,473,123	3,473,123	3,473,123	0
Remuneraciones al Personal de Carácter Permanente	2,800,445	-402,202	2,378,243	2,378,243	2,378,243	0
Remuneraciones al Personal de Carácter Transitorio	0	0	0	0	0	0
Remuneraciones Adicionales y Especiales	1,170,000	-95,117	1,094,883	1,094,883	1,094,883	0
Seguridad Social	0	0	0	0	0	0
Otras Prestaciones Sociales y Económicas	0	0	0	0	0	0
Previsiones	0	0	0	0	0	0
Pago de Estímulos o Servicios Faltados	0	0	0	0	0	0
Materiales y Suministros	923,642	323,333	1,256,975	1,191,208	1,191,208	65,767
Materiales de Administración, Emisión de Documentos y Artículos Oficiales	61,000	0,000	61,000	61,239	61,239	11,073
Alimentos y Utensilios	76,000	-2,000	74,000	40,967	40,967	33,033
Materiales Primas y Materiales de Producción y Comercialización	0	0	0	0	0	0
Materiales y Artículos de Construcción y de Reparación	25,763	36,973	62,736	31,753	31,753	30,983
Productos Químicos, Farmacéuticos y de Laboratorio	630,900	147,157	778,057	676,002	676,002	2,055
Combustibles, Lubricantes y Aditivos	300,000	127,201	427,201	327,351	327,351	0
Vestuario, Blancos, Prendas de Protección y Artículos Deportivos	10,432	-1,000	9,432	6,852	6,852	2,580
Materiales y Suministros Para Seguridad	0	0	0	0	0	0
Herramientas, Refacciones y Accesorios Menores	1,548	5,252	6,800	5,052	5,052	1,748
Servicios Generales	4,987,734	298,384	5,286,118	4,660,500	4,160,500	1,125,618
Servicios Básicos	2,840,000	354,122	3,194,122	3,195,843	3,195,843	7,271
Servicios de Arrendamiento	0	0	0	0	0	0
Servicios Profesionales, Científicos, Técnicos y Otros Servicios	127,215	111,201	238,416	244,000	244,000	3,000
Servicios Financieros, Bancarios y Comerciales	60,000	18,801	78,801	32,107	32,107	46,694
Servicios de Instalación, Reparación, Mantenimiento y Conservación	699,021	-264,430	434,591	557,842	557,842	56,842
Servicios de Comunicación Social y Publicidad	1,526	0	1,526	0	0	1,526
Servicios de Trabajo y Viajes	50,000	0	50,000	11,002	11,002	38,998
Servicios Oficiales	30,000	0	30,000	18,098	18,098	11,902
Otros Servicios Generales	49,600	0	49,600	0	0	49,600
Transferencias, Asignaciones, Subsidios y Otras Ayudas	0	0	0	0	0	0
Transferencias Internas y Asignaciones al Sector Público	0	0	0	0	0	0
Transferencias al Resto del Sector Público	0	0	0	0	0	0
Subsidios y Subvenciones	0	0	0	0	0	0
Ayudas Sociales	0	0	0	0	0	0
Pensiones y Jubilaciones	0	0	0	0	0	0
Transferencias a Fiduciarias, Mandatos y Otros Asílogos	0	0	0	0	0	0
Transferencias a la Seguridad Social	0	0	0	0	0	0
Donativos	0	0	0	0	0	0
Transferencias al Externo	0	0	0	0	0	0
Bienes Muebles, Inmuebles e Intangibles	264,904	-23,076	241,828	0	0	241,828
Mobiliario y Equipo de Administración	171,800	-23,076	148,724	0	0	148,724
Mobiliario y Equipo Educativo y Recreativo	34,400	0	34,400	0	0	34,400
Equipo e Instrumental Médico y de Laboratorio	0	0	0	0	0	0
Vehículos y Equipo de Transporte	38,900	0	38,900	0	0	38,900
Equipo de Defensa y Seguridad	0	0	0	0	0	0
Maquinaria, Otros Equipos y Herramientas	100,204	0	100,204	0	0	100,204



Cuenta Pública 2023
ORGANISMO OPERADOR DE AGUA POTABLE, ALCANTARILLADO Y SANEAMIENTO DEL MUNICIPIO DE TUXPAN, NAYARIT
 Estado Analítico del Ejercicio del Presupuesto de Egresos
 Clasificación por Objeto del Gasto (Capítulo y Concepto)
 Del 1 de Enero al 31 de Diciembre de 2023

Concepto	Cuentas					Subtotales
	Aprobado	Ampliaciones (Reducciones)	Modificado	Devengado	Pagado	
	1	2	3 = (1 + 2)	4	5	
Activos Biológicos	0	0	0	0	0	0
Bienes Inmuebles	0	0	0	0	0	0
Activos Intangibles	35,900	0	35,900	0	0	35,900
Inversión Pública	0	0	0	0	0	0
Otras Públicas en Bienes de Dominio Público	0	0	0	0	0	0
Otras Públicas en Bienes Propios	0	0	0	0	0	0
Proyectos Productivos y Acciones de Fomento	0	0	0	0	0	0
Inversiones Financieras y Otras Provisiones	0	0	0	0	0	0
Inversiones Para el Fomento de Actividades Productivas	0	0	0	0	0	0
Asociaciones y Participaciones de Capital	0	0	0	0	0	0
Compra de Títulos y Valores	0	0	0	0	0	0
Concesión de Previsiones	0	0	0	0	0	0
Inversiones en Fideicomisos, Mandatos y Otras Análogas	0	0	0	0	0	0
Otras Inversiones Financieras	0	0	0	0	0	0
Provisiones para Contingencias y Otras Emisiones Especiales	0	0	0	0	0	0
Participaciones y Aportaciones	0	0	0	0	0	0
Participaciones	0	0	0	0	0	0
Aportaciones	0	0	0	0	0	0
Devoluciones	0	0	0	0	0	0
Deuda Pública	0	0	0	0	0	0
Amortización de la Deuda Pública	0	0	0	0	0	0
Intereses de la Deuda Pública	0	0	0	0	0	0
Comisiones de la Deuda Pública	0	0	0	0	0	0
Gastos de la Deuda Pública	0	0	0	0	0	0
Costo por Coberturas	0	0	0	0	0	0
Apoyos Financieros	0	0	0	0	0	0
Adeudos de Ejercicios Fiscales Anteriores (Adafas)	0	0	0	0	0	0
Total del Gasto	35,901	11,818	47,719	8,734,541	8,734,541	882,917


 J. GUADALUPE ARROYAVE RUIZ
 DIRECTOR DEL ORGANISMO

Cuenta Pública 2023
ORGANISMO OPERADOR DE AGUA POTABLE, ALCANTARILLADO Y SANEAMIENTO DEL MUNICIPIO DE TUXPAN, NAYARIT
Intereses de la Deuda
Del 1 de Enero al 31 de Diciembre de 2023

Identificación de Crédito o Instrumento	Devengado	Pagado
Créditos Bancarios		
Total de intereses de Créditos Bancarios	0	0
Otros Instrumentos de Deuda		
Total de intereses de Otros Instrumentos de Deuda	0	0
TOTAL	0	0



 J. GUADALUPE RODRIGUEZ RIOS
 DIRECTOR DEL ORGANISMO

Cuenta Pública 2023
ORGANISMO OPERADOR DE AGUA POTABLE, ALCANTARILLADO Y SANEAMIENTO DEL MUNICIPIO DE TUXPAN, NAYARIT
 Indicadores de Postura Fiscal
 Del 1 de Enero al 31 de Diciembre de 2023
 (Cifras en pesos)

Concepto	Estimado/Aprobado	Devengado	Recaudado/Pagado
I. Ingresos Presupuestarios	9,375,841	7,790,285	7,790,285
1. Ingresos del Gobierno de la Entidad Federativa	9,375,841	7,790,285	7,790,285
2. Ingresos del Sector Parastatal	0	0	0
II. Egresos Presupuestarios	9,375,841	8,724,541	8,724,541
3. Egresos del Gobierno de la Entidad Federativa	9,375,841	8,724,541	8,724,541
4. Egresos del Sector Parastatal	0	0	0
III. Balance Presupuestario (Superávit o Déficit) (III = I - II)	0	-934,256	-934,256

Concepto	Estimado/Aprobado	Devengado	Recaudado/Pagado
III. Balance presupuestario (Superávit o Déficit)	0	-934,256	-934,256
IV. Intereses, Comisiones y Gastos de la Deuda	0	0	0
V. Balance Primario (Superávit o Déficit) (V= III + IV)	0	-934,256	-934,256

Concepto	Estimado/Aprobado	Devengado	Recaudado/Pagado
A. Financiamiento	0	0	0
B. Amortización de la deuda	0	0	0
C. Financiamiento Neto	0	0	0


 J. GUADALUPE RODRIGUEZ RIOS
 DIRECTOR DEL ORGANISMO



CONTIGO
EN MOVIMIENTO




Asunto: El que se indica.

Tepic, Nayarit a 24 de abril de 2024.

C.P. SALVADOR CABRERA CORNEJO
AUDITOR SUPERIOR DEL ESTADO DE
NAYARIT
H. CONGRESO DEL ESTADO DE NAYARIT
Presente.

Por medio del presente manifiesto a usted que en el periodo comprendido del 01 de enero al 31 de diciembre de 2023, este Organismo Operador **No** aumento o creo gasto nuevo al presupuesto de egresos para el ejercicio fiscal 2023.

Atentamente


LIC. J. GUADALUPE RODRIGUEZ RIOS
DIRECTOR GENERAL



CONTIGO
EN MOVIMIENTO



FRACCION III



Cuenta Pública 2023
ORGANISMO OPERADOR DE AGUA POTABLE, ALCANTARILLADO Y SANEAMIENTO DEL MUNICIPIO DE TUXPAN, NAYARIT
 Gasto por Categoría Programática
 Del 1 de Enero al 31 de Diciembre de 2023

Concepto	Específico					Subtotal
	Aprobado	Asignaciones (Reasignaciones)	Modificado	Desagotado	Pagado	
	1	2	3 = 1 + 2	4	5	
Programas	9,375,841	11,818	9,387,659	8,734,541	8,734,541	662,917
Subsidios: Sector Social y Privado o Entidades Federativas y Municipales	0	0	0	0	0	0
Sujeto a Reglas de Operación	0	0	0	0	0	0
Otros Subsidios	0	0	0	0	0	0
Desempeño de las Funciones	9,375,841	11,818	9,387,659	8,734,541	8,734,541	662,917
Prestación de Servicios Públicos	9,375,841	11,818	9,387,659	8,734,541	8,734,541	662,917
Provisión de Bienes Públicos	0	0	0	0	0	0
Planeación, seguimiento y evaluación de políticas públicas	0	0	0	0	0	0
Protección y fomento	0	0	0	0	0	0
Regulación y supervisión	0	0	0	0	0	0
Funciones de las Fuerzas Armadas (Únicamente Gobierno Federal)	0	0	0	0	0	0
Inspección	0	0	0	0	0	0
Proyectos de Inversión	0	0	0	0	0	0
Administrativos y de Apoyo	0	0	0	0	0	0
Apoyo al proceso presupuestario y para mejorar la atención institucional	0	0	0	0	0	0
Apoyo a la función pública y al mejoramiento de la gestión	0	0	0	0	0	0
Operaciones afines	0	0	0	0	0	0
Compromisos	0	0	0	0	0	0
Obligaciones de cumplimiento de resolución judicial	0	0	0	0	0	0
Desastres naturales	0	0	0	0	0	0
Obligaciones	0	0	0	0	0	0
Pensiones y jubilaciones	0	0	0	0	0	0
Aportaciones a la seguridad social	0	0	0	0	0	0
Aportaciones a fondos de estabilización	0	0	0	0	0	0
Aportaciones a fondos de inversión y reestructura de pensiones	0	0	0	0	0	0
Programas de Gasto Federalizado (Gobierno Federal)	0	0	0	0	0	0
Gasto Federalizado	0	0	0	0	0	0
Participaciones a entidades federativas y municipios	0	0	0	0	0	0
Costo financiero: deuda o apoyo a deudores y afianzadores de la banca	0	0	0	0	0	0
Aduedo de ejercicios fiscales anteriores	0	0	0	0	0	0
Total del Gasto	9,375,841	11,818	9,387,659	8,734,541	8,734,541	662,917


 GUADALUPE RODRÍGUEZ RÍOS
 DIRECTOR DEL ORGANISMO



ORGANISMO OPERADOR DE AGUA POTABLE, ALCANTARILLADO Y SANEAMIENTO DEL MUNICIPIO DE NAYARIT

Estado Analítico de Ingresos Presupuestales
Al 31/dic./2023

Usu: SUPERVISOR
Rep: rptEstadoPresupuestoIngresos

Fecha y hora de impresión: 28/abr./2024 04:51 p. m.

Fuente de Ingresos	Ley de Ingresos Estimada	Ampliaciones / (Reducciones)	Ley de Ingresos Modificada	Ingresos Devengados	Ingresos Recaudados	Devengado Por Recaudar	Avance de Recaudación (Recaudación / Estimación)
43 Derechos por prestación de servicios	\$2,951,563.04	\$11,617.63	\$2,963,180.67	\$1,545,549.10	\$1,545,549.10	\$0.00	55.53 %
SERVICIOS DE AGUA POTABLE	\$1,751,761.09	\$0.00	\$1,751,761.09	\$1,055,539.38	\$1,055,539.38	\$0.00	60.25 %
CONTRATOS DE AGUA POTABLE	\$232,013.86	\$0.00	\$232,013.86	\$64,856.71	\$64,856.71	\$0.00	27.95 %
SERVICIOS DE AGUA POTABLE	\$1,411,928.42	\$0.00	\$1,411,928.42	\$973,759.05	\$973,759.05	\$0.00	68.96 %
RECONEXION SERVICIO DE AGUA POTABLE	\$21,674.19	\$0.00	\$21,674.19	\$14,732.41	\$14,732.41	\$0.00	67.97 %
REZAGOS	\$86,144.62	\$0.00	\$86,144.62	\$2,194.19	\$2,194.19	\$0.00	2.54 %
SERVICIOS DE DRENAJE	\$1,076,836.95	\$11,617.63	\$1,088,453.58	\$549,062.68	\$549,062.68	\$0.00	50.44 %
CONTRATOS DE DRENAJE	\$253,746.40	\$0.00	\$253,746.40	\$81,393.96	\$81,393.96	\$0.00	32.07 %
SERVICIOS DE DRENAJE	\$894,219.00	\$0.00	\$894,219.00	\$425,320.13	\$425,320.13	\$0.00	47.56 %
RECONEXION DE DRENAJE	\$30,105.12	\$11,617.63	\$41,722.75	\$41,722.75	\$41,722.75	\$0.00	100.00 %
REZAGOS	\$96,765.43	\$0.00	\$96,765.43	\$625.84	\$625.84	\$0.00	0.65 %
OTROS INGRESOS	\$122,966.00	\$0.00	\$122,966.00	\$41,047.08	\$41,047.08	\$0.00	33.38 %
OTROS INGRESOS	\$122,966.00	\$0.00	\$122,966.00	\$41,047.08	\$41,047.08	\$0.00	33.38 %
93 Subsidios y Subvenciones	\$6,424,278.00	\$0.00	\$6,424,278.00	\$6,144,636.28	\$6,144,636.28	\$0.00	95.64 %
SUBSIDIOS	\$6,424,278.00	\$0.00	\$6,424,278.00	\$6,144,636.28	\$6,144,636.28	\$0.00	95.64 %
SUBSIDIO MUNICIPAL	\$6,424,278.00	\$0.00	\$6,424,278.00	\$6,144,636.28	\$6,144,636.28	\$0.00	95.64 %
Total	\$8,375,841.04	\$11,617.63	\$8,387,458.67	\$7,790,285.38	\$7,790,285.38	\$0.00	92.98 %



ORGANISMO OPERADOR DE AGUA POTABLE, ALCANTARILLADO Y SANEAMIENTO DEL MUNICIPIO DE NAYARIT

Estado Analítico del Ejercicio del Presupuesto por Capítulo del Gasto Del 01/ene./2023 Al 31/dic./2023

Fecha y 28/abr./2024

Hora de Impresión 04:52 p. m.

usr: SUPERVISOR

Rep: rptEstadoAnaliticoPresupuestoEgresos

Ejercicio del Presupuesto		Egresos Aprobado	Ampliaciones / (Reducciones)	Egresos Modificado	Egresos Comprometido	Egresos Devengado	Egresos Ejercido	Pagado	Subejercicio
10000	SERVICIOS PERSONALES	\$3,970,445.04	-\$497,803.65	\$3,472,636.36	\$3,472,636.36	\$3,472,636.36	\$3,472,636.36	\$3,472,636.36	\$0.00
11000	REMUNERACIONES AL PERSONAL DE CARAC	\$2,800,445.04	-\$422,202.43	\$2,378,242.61	\$2,378,242.61	\$2,378,242.61	\$2,378,242.61	\$2,378,242.61	\$0.00
11300	SUELDOS BASE AL PERSONAL PERMANENTE	\$2,800,445.04	-\$422,202.43	\$2,378,242.61	\$2,378,242.61	\$2,378,242.61	\$2,378,242.61	\$2,378,242.61	\$0.00
11302	SUELDOS AL PERSONAL DE CONFIANZA	\$2,800,445.04	-\$422,202.43	\$2,378,242.61	\$2,378,242.61	\$2,378,242.61	\$2,378,242.61	\$2,378,242.61	\$0.00
13000	REMUNERACIONES ADICIONALES Y ESPECIAL	\$1,170,000.00	-\$75,607.25	\$1,094,392.75	\$1,094,392.75	\$1,094,392.75	\$1,094,392.75	\$1,094,392.75	\$0.00
13200	PRIMAS DE VACACIONES, DOMINICAL Y GRAT	\$470,000.00	-\$47,735.74	\$422,264.26	\$422,264.26	\$422,264.26	\$422,264.26	\$422,264.26	\$0.00
13201	PRIMAS DE VACACIONES	\$20,000.00	-\$14,862.68	\$5,037.34	\$5,037.34	\$5,037.34	\$5,037.34	\$5,037.34	\$0.00
13203	GRATIFICACIÓN DE FIN DE AÑO	\$450,000.00	-\$32,773.06	\$417,226.92	\$417,226.92	\$417,226.92	\$417,226.92	\$417,226.92	\$0.00
13400	COMPENSACIONES	\$700,000.00	-\$27,871.51	\$672,328.49	\$672,328.49	\$672,328.49	\$672,328.49	\$672,328.49	\$0.00
13401	COMPENSACIONES ORDINARIAS	\$350,000.00	\$86,330.01	\$436,330.01	\$436,330.01	\$436,330.01	\$436,330.01	\$436,330.01	\$0.00
13402	COMPENSACIONES EXTRAORDINARIAS	\$350,000.00	-\$114,001.52	\$235,998.48	\$235,998.48	\$235,998.48	\$235,998.48	\$235,998.48	\$0.00
20000	MATERIALES Y SUMINISTROS	\$933,862.00	\$323,332.65	\$1,256,994.65	\$1,191,205.79	\$1,191,205.79	\$1,191,205.79	\$1,191,205.79	\$65,788.86
21000	MATERIALES DE ADMINISTRACION, EMISION D	\$84,000.00	\$8,308.80	\$92,308.80	\$81,238.64	\$81,238.64	\$81,238.64	\$81,238.64	\$11,070.16
21100	MATERIALES, ÚTILES Y EQUIPOS MENORES D	\$81,000.00	\$5,192.48	\$86,192.48	\$81,574.82	\$81,574.82	\$81,574.82	\$81,574.82	\$4,617.66
21101	MATERIALES PARA SERVICIO EN GENERAL	\$1,000.00	\$0.00	\$1,000.00	\$0.00	\$0.00	\$0.00	\$0.00	\$1,000.00
21102	ARTICULOS Y MATERIAL DE OFICINA	\$39,000.00	\$0.00	\$39,000.00	\$35,382.34	\$35,382.34	\$35,382.34	\$35,382.34	\$3,617.66
21106	PRODUCTOS DE PAPEL Y HULE PARA USO EN	\$21,000.00	\$5,192.48	\$26,192.48	\$26,192.48	\$26,192.48	\$26,192.48	\$26,192.48	\$0.00
21400	MATERIALES, ÚTILES Y EQUIPOS MENORES D	\$14,000.00	\$3,116.32	\$17,116.32	\$17,116.32	\$17,116.32	\$17,116.32	\$17,116.32	\$0.00
21401	SUMINISTROS INFORMÁTICOS	\$14,000.00	\$3,116.32	\$17,116.32	\$17,116.32	\$17,116.32	\$17,116.32	\$17,116.32	\$0.00
21600	MATERIAL DE LIMPIEZA	\$9,000.00	\$0.00	\$9,000.00	\$2,547.50	\$2,547.50	\$2,547.50	\$2,547.50	\$6,452.50
21601	MATERIALES Y ARTICULOS DE LIMPIEZA	\$9,000.00	\$0.00	\$9,000.00	\$2,547.50	\$2,547.50	\$2,547.50	\$2,547.50	\$6,452.50
21602	PRODUCTOS DE PAPEL PARA LIMPIEZA	\$2,000.00	\$0.00	\$2,000.00	\$0.00	\$0.00	\$0.00	\$0.00	\$2,000.00
21603	PRODUCTOS TEXTILES PARA LIMPIEZA	\$2,000.00	\$0.00	\$2,000.00	\$0.00	\$0.00	\$0.00	\$0.00	\$2,000.00
22000	ALIMENTOS Y UTENSILIOS	\$75,000.00	-\$2,609.00	\$74,000.00	\$40,967.38	\$40,967.38	\$40,967.38	\$40,967.38	\$33,032.62
22100	PRODUCTOS ALIMENTICIOS PARA PERSONAS	\$75,000.00	-\$2,609.00	\$74,000.00	\$40,967.38	\$40,967.38	\$40,967.38	\$40,967.38	\$33,032.62
22105	PRODUCTOS DIVERSOS PARA ALIMENTACIÓN	\$75,000.00	-\$2,609.00	\$74,000.00	\$40,967.38	\$40,967.38	\$40,967.38	\$40,967.38	\$33,032.62
24000	MATERIALES Y ARTICULOS DE CONSTRUCCIO	\$25,780.00	\$38,873.21	\$64,653.21	\$51,753.21	\$51,753.21	\$51,753.21	\$51,753.21	\$12,896.00
24100	PRODUCTOS MINERALES NO METÁLICOS	\$12,880.00	\$38,873.21	\$51,753.21	\$51,753.21	\$51,753.21	\$51,753.21	\$51,753.21	\$0.00
24101	MATERIAL DE FERRETERÍA PARA CONSTRUCC	\$12,880.00	\$38,873.21	\$51,753.21	\$51,753.21	\$51,753.21	\$51,753.21	\$51,753.21	\$0.00
24800	MATERIAL ELÉCTRICO Y ELECTRÓNICO	\$12,880.00	\$0.00	\$12,880.00	\$0.00	\$0.00	\$0.00	\$0.00	\$12,880.00
24801	ACCESORIOS Y MATERIAL ELÉCTRICO	\$12,880.00	\$0.00	\$12,880.00	\$0.00	\$0.00	\$0.00	\$0.00	\$12,880.00
25000	PRODUCTOS QUIMICOS, FARMACEUTICOS Y D	\$86,900.00	\$147,167.40	\$678,057.40	\$675,992.33	\$675,992.33	\$675,992.33	\$675,992.33	\$2,065.07
25300	MEDICINAS Y PRODUCTOS FARMACÉUTICOS	\$48,900.00	\$0.00	\$48,900.00	\$44,834.93	\$44,834.93	\$44,834.93	\$44,834.93	\$2,065.07
25301	MEDICINAS Y PRODUCTOS FARMACÉUTICOS	\$48,900.00	\$0.00	\$48,900.00	\$44,834.93	\$44,834.93	\$44,834.93	\$44,834.93	\$2,065.07



ORGANISMO OPERADOR DE AGUA POTABLE, ALCANTARILLADO Y SANEAMIENTO DEL MUNICIPIO DE NAYARIT

Estado Analítico del Ejercicio del Presupuesto por Capítulo del Gasto Del 01/ene./2023 Al 31/dic./2023

Usu: SUPERVISOR

Rep: rptEstadoAnalíticoPresupuestoEgresos

Fecha y 28/abr./2024

hora de Impresión 04:32 p. m.

Ejercicio del Presupuesto		Egresos Aprobado	Ampliaciones / (Reducciones)	Egresos Modificado	Egresos Comprometido	Egresos Devengado	Egresos Ejercido	Pagado	Subejercicio
25900	OTROS PRODUCTOS QUÍMICOS	\$484,000.00	\$147,157.40	\$631,157.40	\$631,157.40	\$631,157.40	\$631,157.40	\$631,157.40	\$0.00
25901	OTRAS SUBSTANCIAS Y PRODUCTOS QUÍMICOS	\$484,000.00	\$147,157.40	\$631,157.40	\$631,157.40	\$631,157.40	\$631,157.40	\$631,157.40	\$0.00
26000	COMBUSTIBLES, LUBRICANTES Y ADITIVOS	\$200,000.00	\$127,350.72	\$327,350.72	\$327,350.72	\$327,350.72	\$327,350.72	\$327,350.72	\$0.00
26100	COMBUSTIBLES, LUBRICANTES Y ADITIVOS	\$200,000.00	\$127,350.72	\$327,350.72	\$327,350.72	\$327,350.72	\$327,350.72	\$327,350.72	\$0.00
26101	COMBUSTIBLES, LUBRICANTES Y ADITIVOS	\$200,000.00	\$127,350.72	\$327,350.72	\$327,350.72	\$327,350.72	\$327,350.72	\$327,350.72	\$0.00
27000	VESTUARIO, BLANCOS, PRENDAS DE PROTECCIÓN	\$15,466.00	-\$1,403.48	\$14,062.52	\$8,861.61	\$8,861.61	\$8,861.61	\$8,861.61	\$5,195.01
27100	VESTUARIO Y UNIFORMES	\$7,728.00	-\$1,403.48	\$6,324.52	\$6,318.52	\$6,318.52	\$6,318.52	\$6,318.52	\$0.00
27106	PRODUCTOS TEXTILES ADQUIRIDOS COMO VESTUARIO	\$7,728.00	-\$1,403.48	\$6,324.52	\$6,318.52	\$6,318.52	\$6,318.52	\$6,318.52	\$0.00
27200	PRENDAS DE SEGURIDAD Y PROTECCIÓN PERSONAL	\$7,728.00	\$0.00	\$7,728.00	\$2,532.99	\$2,532.99	\$2,532.99	\$2,532.99	\$5,195.01
27202	ARTÍCULOS PARA SEGURIDAD Y PROTECCIÓN PERSONAL	\$7,728.00	\$0.00	\$7,728.00	\$2,532.99	\$2,532.99	\$2,532.99	\$2,532.99	\$5,195.01
29000	HERRAMIENTAS, REFACCIONES Y ACCESORIOS MENORES	\$1,546.00	\$5,062.00	\$6,608.00	\$5,052.00	\$5,062.00	\$5,062.00	\$5,062.00	\$1,546.00
29100	HERRAMIENTAS MENORES	\$1,546.00	\$0.00	\$1,546.00	\$0.00	\$0.00	\$0.00	\$0.00	\$1,546.00
29101	ACCESORIOS Y MATERIALES MENORES	\$1,546.00	\$0.00	\$1,546.00	\$0.00	\$0.00	\$0.00	\$0.00	\$1,546.00
29800	REFACCIONES Y ACCESORIOS MENORES DE EQUIPOS	\$0.00	\$5,062.00	\$5,062.00	\$5,052.00	\$5,052.00	\$5,052.00	\$5,052.00	\$0.00
29809	PRODUCTOS MENORES DE HULE PARA EQUIPOS	\$0.00	\$5,062.00	\$5,062.00	\$5,052.00	\$5,052.00	\$5,052.00	\$5,052.00	\$0.00
30000	SERVICIOS GENERALES	\$4,087,734.00	\$205,684.38	\$4,293,418.38	\$4,040,800.29	\$4,060,600.29	\$4,060,600.29	\$4,060,600.29	\$236,798.09
31000	SERVICIOS BÁSICOS	\$2,840,000.00	\$384,122.00	\$3,224,122.00	\$3,196,843.00	\$3,196,843.00	\$3,196,843.00	\$3,196,843.00	\$7,278.00
31100	ENERGÍA ELÉCTRICA	\$2,800,000.00	\$374,122.00	\$3,174,122.00	\$3,174,122.00	\$3,174,122.00	\$3,174,122.00	\$3,174,122.00	\$0.00
31101	ENERGÍA ELÉCTRICA	\$2,800,000.00	\$374,122.00	\$3,174,122.00	\$3,174,122.00	\$3,174,122.00	\$3,174,122.00	\$3,174,122.00	\$0.00
31400	TELEFONÍA TRADICIONAL	\$40,000.00	-\$10,000.00	\$30,000.00	\$22,721.00	\$22,721.00	\$22,721.00	\$22,721.00	\$7,278.00
31401	TELEFONÍA TRADICIONAL	\$40,000.00	-\$10,000.00	\$30,000.00	\$22,721.00	\$22,721.00	\$22,721.00	\$22,721.00	\$7,278.00
33000	SERVICIOS PROFESIONALES, CIENTÍFICOS, TÉCNICOS Y LEGALES	\$137,212.00	\$111,091.28	\$248,303.28	\$244,808.28	\$244,808.28	\$244,808.28	\$244,808.28	\$3,806.00
33100	SERVICIOS LEGALES, DE CONTABILIDAD, AUDITORÍA Y ASesorías	\$3,807.00	\$88,283.00	\$92,090.00	\$89,890.00	\$89,890.00	\$89,890.00	\$89,890.00	\$0.00
33102	OTRAS ASESORÍAS PARA LA OPERACIÓN DE LA ENTIDAD	\$3,807.00	\$88,283.00	\$92,090.00	\$89,890.00	\$89,890.00	\$89,890.00	\$89,890.00	\$0.00
33400	SERVICIOS DE CAPACITACIÓN	\$3,806.00	\$0.00	\$3,806.00	\$0.00	\$0.00	\$0.00	\$0.00	\$3,806.00
33401	SERVICIOS DE CAPACITACIÓN	\$3,806.00	\$0.00	\$3,806.00	\$0.00	\$0.00	\$0.00	\$0.00	\$3,806.00
33900	SERVICIOS PROFESIONALES, CIENTÍFICOS Y TÉCNICOS	\$130,000.00	\$44,718.28	\$174,718.28	\$174,718.28	\$174,718.28	\$174,718.28	\$174,718.28	\$0.00
33901	SUBCONTRATACIÓN DE SERVICIOS CON TERCEROS	\$130,000.00	\$44,718.28	\$174,718.28	\$174,718.28	\$174,718.28	\$174,718.28	\$174,718.28	\$0.00
34000	SERVICIOS FINANCIEROS, BANCARIOS Y COMERCIALES	\$80,000.00	\$18,860.55	\$98,860.55	\$32,107.30	\$32,107.30	\$32,107.30	\$32,107.30	\$66,743.25
34100	SERVICIOS FINANCIEROS Y BANCARIOS	\$80,000.00	\$18,860.55	\$98,860.55	\$32,107.30	\$32,107.30	\$32,107.30	\$32,107.30	\$66,743.25
34101	COMISIONES BANCARIAS	\$10,000.00	\$27,751.68	\$37,751.68	\$27,984.30	\$27,984.30	\$27,984.30	\$27,984.30	\$9,767.38
34102	RECARGOS Y ACTUALIZACIONES	\$70,000.00	-\$8,901.13	\$61,098.87	\$4,123.00	\$4,123.00	\$4,123.00	\$4,123.00	\$56,975.87
36000	SERVICIOS DE INSTALACION, REPARACION, MANTENIMIENTO Y CONSERVACION	\$899,091.00	-\$294,403.43	\$604,687.57	\$557,841.94	\$557,841.94	\$557,841.94	\$557,841.94	\$46,839.61
36100	CONSERVACIÓN Y MANTENIMIENTO MENOR	\$700,000.00	-\$294,403.43	\$405,596.57	\$415,590.55	\$415,590.55	\$415,590.55	\$415,590.55	\$0.00




ORGANISMO OPERADOR DE AGUA POTABLE, ALCANTARILLADO Y SANEAMIENTO DEL MUNICIPIO DE NAYARIT

Estado Analítico del Ejercicio del Presupuesto por Capítulo del Gasto Del 01/ene./2023 Al 31/dic./2023

Usu: SUPERVISOR
Rep: rptEstadoAnalíticoPresupuestoEgresos

Fecha y hora de impresión: 26/abr./2024 04:52 p. m.

Ejercicio del Presupuesto		Egresos Aprobado	Ampliaciones / (Reducciones)	Egresos Modificado	Egresos Comprometido	Egresos Devengado	Egresos Ejercido	Pagado	Subejercicio
35102	MANTENIMIENTO Y CONSERVACIÓN DE INMUEBLES	\$700,000.00	-8294,408.40	\$415,590.55	\$415,590.55	\$415,590.55	\$415,590.55	\$415,590.55	\$0.00
35200	INSTALACIÓN, REPARACIÓN Y MANTENIMIENTO DE OBRAS DE CONSERVACIÓN	\$10,000.00	\$0.00	\$10,000.00	\$0.00	\$0.00	\$0.00	\$0.00	\$10,000.00
35201	INSTALACIÓN, REPARACIÓN Y MANTENIMIENTO DE OBRAS DE CONSERVACIÓN	\$10,000.00	\$0.00	\$10,000.00	\$0.00	\$0.00	\$0.00	\$0.00	\$10,000.00
35300	INSTALACIÓN, REPARACIÓN Y MANTENIMIENTO DE OBRAS DE CONSERVACIÓN	\$10,000.00	\$0.00	\$10,000.00	\$1,382.00	\$1,382.00	\$1,382.00	\$1,382.00	\$8,618.00
35301	INSTALACIÓN, REPARACIÓN Y MANTENIMIENTO DE OBRAS DE CONSERVACIÓN	\$10,000.00	\$0.00	\$10,000.00	\$1,382.00	\$1,382.00	\$1,382.00	\$1,382.00	\$8,618.00
35500	REPARACIÓN Y MANTENIMIENTO DE EQUIPO	\$179,091.00	\$0.00	\$179,091.00	\$140,869.39	\$140,869.39	\$140,869.39	\$140,869.39	\$38,221.61
35501	REPARACIÓN Y MANTENIMIENTO DE EQUIPO	\$179,091.00	\$0.00	\$179,091.00	\$140,869.39	\$140,869.39	\$140,869.39	\$140,869.39	\$38,221.61
36000	SERVICIOS DE COMUNICACION SOCIAL Y PUBLICIDAD	\$1,530.00	\$0.00	\$1,530.00	\$0.00	\$0.00	\$0.00	\$0.00	\$1,530.00
36100	DIFUSIÓN POR RADIO, TELEVISIÓN Y OTROS MEDIOS	\$1,030.00	\$0.00	\$1,030.00	\$0.00	\$0.00	\$0.00	\$0.00	\$1,030.00
36101	DIFUSIÓN POR RADIO, TELEVISIÓN Y OTROS MEDIOS	\$1,030.00	\$0.00	\$1,030.00	\$0.00	\$0.00	\$0.00	\$0.00	\$1,030.00
36400	SERVICIOS DE REVELADO DE FOTOGRAFÍAS	\$500.00	\$0.00	\$500.00	\$0.00	\$0.00	\$0.00	\$0.00	\$500.00
36401	SERVICIOS DE REVELADO DE FOTOGRAFÍAS	\$500.00	\$0.00	\$500.00	\$0.00	\$0.00	\$0.00	\$0.00	\$500.00
37000	SERVICIOS DE TRASLADO Y VIÁTICOS	\$50,000.00	\$0.00	\$50,000.00	\$11,001.98	\$11,001.98	\$11,001.98	\$11,001.98	\$38,998.02
37500	VIÁTICOS EN EL PAÍS	\$50,000.00	\$0.00	\$50,000.00	\$11,001.98	\$11,001.98	\$11,001.98	\$11,001.98	\$38,998.02
37501	VIÁTICOS EN EL PAÍS	\$50,000.00	\$0.00	\$50,000.00	\$11,001.98	\$11,001.98	\$11,001.98	\$11,001.98	\$38,998.02
38000	SERVICIOS OFICIALES	\$30,000.00	\$0.00	\$30,000.00	\$18,097.79	\$18,097.79	\$18,097.79	\$18,097.79	\$11,902.21
38200	GASTOS DE ORDEN SOCIAL Y CULTURAL	\$30,000.00	\$0.00	\$30,000.00	\$18,097.79	\$18,097.79	\$18,097.79	\$18,097.79	\$11,902.21
38201	GASTOS DE ORDEN SOCIAL Y CULTURAL	\$30,000.00	\$0.00	\$30,000.00	\$18,097.79	\$18,097.79	\$18,097.79	\$18,097.79	\$11,902.21
39000	OTROS SERVICIOS GENERALES	\$49,900.00	\$0.00	\$49,900.00	\$0.00	\$0.00	\$0.00	\$0.00	\$49,900.00
39200	IMPUESTOS Y DERECHOS	\$6,000.00	\$0.00	\$6,000.00	\$0.00	\$0.00	\$0.00	\$0.00	\$6,000.00
39202	OTROS IMPUESTOS Y DERECHOS	\$6,000.00	\$0.00	\$6,000.00	\$0.00	\$0.00	\$0.00	\$0.00	\$6,000.00
39900	OTROS SERVICIOS GENERALES	\$43,900.00	\$0.00	\$43,900.00	\$0.00	\$0.00	\$0.00	\$0.00	\$43,900.00
39902	OTROS SERVICIOS GENERALES	\$43,900.00	\$0.00	\$43,900.00	\$0.00	\$0.00	\$0.00	\$0.00	\$43,900.00
50000	BIENES MUEBLES, INMUEBLES E INTANGIBLES	\$384,000.00	-823,669.72	\$360,330.28	\$0.00	\$0.00	\$0.00	\$0.00	\$360,330.28
51000	MOBILIARIO Y EQUIPO DE ADMINISTRACION	\$171,800.00	-823,669.72	\$147,930.28	\$0.00	\$0.00	\$0.00	\$0.00	\$147,930.28
51100	Muebles de oficina y estantería	\$43,900.00	\$0.00	\$43,900.00	\$0.00	\$0.00	\$0.00	\$0.00	\$43,900.00
51107	MOBILIARIO Y EQUIPO	\$43,900.00	\$0.00	\$43,900.00	\$0.00	\$0.00	\$0.00	\$0.00	\$43,900.00
51200	Muebles, excepto de oficina y estantería	\$36,900.00	\$0.00	\$36,900.00	\$0.00	\$0.00	\$0.00	\$0.00	\$36,900.00
51201	MUEBLES, EXCEPTO DE OFICINA Y ESTANTERÍA	\$36,900.00	\$0.00	\$36,900.00	\$0.00	\$0.00	\$0.00	\$0.00	\$36,900.00
51500	Equipo de cómputo y de tecnologías de la información	\$53,900.00	-823,669.72	\$30,230.28	\$0.00	\$0.00	\$0.00	\$0.00	\$30,230.28
51503	EQUIPO DE COMPUTACIÓN	\$53,900.00	-823,669.72	\$30,230.28	\$0.00	\$0.00	\$0.00	\$0.00	\$30,230.28
51900	Otros mobiliarios y equipos de administración	\$36,900.00	\$0.00	\$36,900.00	\$0.00	\$0.00	\$0.00	\$0.00	\$36,900.00
51906	OTRO MOBILIARIO Y EQUIPO	\$36,900.00	\$0.00	\$36,900.00	\$0.00	\$0.00	\$0.00	\$0.00	\$36,900.00
52000	MOBILIARIO Y EQUIPO EDUCACIONAL Y RECREATIVO	\$34,400.00	\$0.00	\$34,400.00	\$0.00	\$0.00	\$0.00	\$0.00	\$34,400.00



ORGANISMO OPERADOR DE AGUA POTABLE, ALCANTARILLADO Y SANEAMIENTO DEL MUNICIPIO DE NAYARIT

Estado Analítico del Ejercicio del Presupuesto por Capítulo del Gasto Del 01/ene./2023 Al 31/dic./2023

Usu: SUPERVISOR

Rep: rptEstadoAnaliticoPresupuestoEgresos

Fecha y 28/abr./2024

hora de Impresión 04:52 p. m.

Ejercicio del Presupuesto		Egresos Aprobado	Ampliaciones / (Reducciones)	Egresos Modificado	Egresos Comprometido	Egresos Devengado	Egresos Ejercido	Pagado	Subejercicio
52300	Cámaras fotográficas y de vídeo	\$34,400.00	\$0.00	\$34,400.00	\$0.00	\$0.00	\$0.00	\$0.00	\$34,400.00
52301	CÁMARAS FOTOGRAFICAS Y DE VIDEO	\$34,400.00	\$0.00	\$34,400.00	\$0.00	\$0.00	\$0.00	\$0.00	\$34,400.00
54000	VEHICULOS Y EQUIPO DE TRANSPORTE	\$38,900.00	\$0.00	\$38,900.00	\$0.00	\$0.00	\$0.00	\$0.00	\$38,900.00
54100	Vehículos y equipo terrestre	\$38,900.00	\$0.00	\$38,900.00	\$0.00	\$0.00	\$0.00	\$0.00	\$38,900.00
54101	VEHÍCULOS Y EQUIPO TERRESTRE	\$38,900.00	\$0.00	\$38,900.00	\$0.00	\$0.00	\$0.00	\$0.00	\$38,900.00
56000	MAQUINARIA, OTROS EQUIPOS Y HERRAMIENT	\$103,200.00	\$0.00	\$103,200.00	\$0.00	\$0.00	\$0.00	\$0.00	\$103,200.00
56200	Maquinaria y equipo industrial	\$34,400.00	\$0.00	\$34,400.00	\$0.00	\$0.00	\$0.00	\$0.00	\$34,400.00
56205	MAQUINARIA, EQUIPO Y HERRAMIENTAS PAR.	\$34,400.00	\$0.00	\$34,400.00	\$0.00	\$0.00	\$0.00	\$0.00	\$34,400.00
56700	Herramientas y máquinas-herramienta	\$34,400.00	\$0.00	\$34,400.00	\$0.00	\$0.00	\$0.00	\$0.00	\$34,400.00
56704	HERRAMIENTAS Y MÁQUINAS - HERRAMIENTA	\$34,400.00	\$0.00	\$34,400.00	\$0.00	\$0.00	\$0.00	\$0.00	\$34,400.00
56900	Otros equipos	\$34,400.00	\$0.00	\$34,400.00	\$0.00	\$0.00	\$0.00	\$0.00	\$34,400.00
56905	OTRO MOBILIARIO Y EQUIPO	\$34,400.00	\$0.00	\$34,400.00	\$0.00	\$0.00	\$0.00	\$0.00	\$34,400.00
59000	ACTIVOS INTANGIBLES	\$35,900.00	\$0.00	\$35,900.00	\$0.00	\$0.00	\$0.00	\$0.00	\$35,900.00
59100	Software	\$35,900.00	\$0.00	\$35,900.00	\$0.00	\$0.00	\$0.00	\$0.00	\$35,900.00
59101	SOFTWARE	\$35,900.00	\$0.00	\$35,900.00	\$0.00	\$0.00	\$0.00	\$0.00	\$35,900.00
Total		\$9,375,841.04	\$11,517.53	\$9,387,358.57	\$8,724,541.44	\$8,724,541.44	\$8,724,541.44	\$8,724,541.44	\$882,917.23



CONTIGO
EN MOVIMIENTO




FRACCION IV

Cuenta Pública 2023

ORGANISMO OPERADOR DE AGUA POTABLE, ALCANTARILLADO Y SANEAMIENTO DEL MUNICIPIO DE TUXPAN,
NAYARIT

Conciliación entre los Ingresos Presupuestarios y Contables
Correspondiente del 1 de Enero al 31 de Diciembre de 2023
(Cifras en pesos)

1. Total de Ingresos Presupuestarios	7,790,285
2. Más Ingresos Contables No Presupuestarios	0
2.1 Ingresos Financieros	0
2.2 Incremento por Variación de Inventarios	0
2.3 Disminución del Exceso de Estimaciones por Pérdida o Deterioro u Obsolescencia	0
2.4 Disminución del Exceso de Provisiones	0
2.5 Otros Ingresos y Beneficios Varios	0
2.6 Otros Ingresos Contables No Presupuestarios	0
3. Menos Ingresos Presupuestarios No Contables	0
3.1 Aprovechamientos Patrimoniales	0
3.2 Ingresos Derivados de Financiamientos	0
3.3 Otros Ingresos Presupuestarios No Contables	0
4. Total de Ingresos Contables	7,790,285


J. GUADALUPE RODRIGUEZ RIOS
DIRECTOR DEL ORGANISMO

Cuenta Pública 2023

ORGANISMO OPERADOR DE AGUA POTABLE, ALCANTARILLADO Y SANEAMIENTO DEL MUNICIPIO DE
TUXPAN, NAYARIT

Conciliación entre los Egresos Presupuestarios y los Gastos Contables

Correspondiente del 1 de Enero al 31 de Diciembre de 2023

(Cifras en pesos)

1. Total de Egresos Presupuestarios	8,724,541
2. Menos Egresos Presupuestarios No Contables	0
2.1 Materias Primas y Materiales de Producción y Comercialización	0
2.2 Materiales y Suministros	0
2.3 Mobiliario y Equipo de Administración	0
2.4 Mobiliario y Equipo Educativo y Recreativo	0
2.5 Equipo e Instrumental Médico y de Laboratorio	0
2.6 Vehículos y Equipo de Transporte	0
2.7 Equipo de Defensa y Seguridad	0
2.8 Maquinaria, Otros Equipos y Herramientas	0
2.9 Activos Biológicos	0
2.10 Bienes Inmuebles	0
2.11 Activos Intangibles	0
2.12 Obra Pública en Bienes de Dominio Público	0
2.13 Obra Pública en Bienes Propios	0
2.14 Acciones y Participaciones de Capital	0
2.15 Compra de Títulos y Valores	0
2.16 Concesión de Préstamos	0
2.17 Inversiones en Fideicomisos, Mandatos y Otros Análogos	0
2.18 Provisiones para Contingencias y Otras Erogaciones Especiales	0
2.19 Amortización de la Deuda Pública	0
2.20 Adeudos de Ejercicios Fiscales Anteriores (ADEFAS)	0
2.21 Otros Egresos Presupuestales No Contables	0
3. Más Gastos Contables No Presupuestarios	0
3.1 Estimaciones, Depreciaciones, Deterioros, Obsolescencia y Amortizaciones	0
3.2 Provisiones	0
3.3 Disminución de Inventarios	0
3.4 Aumento por Insuficiencia de Estimaciones por Pérdida o Deterioro u Obsolescencia	0
3.5 Aumento por Insuficiencia de Provisiones	0
3.6 Otros Gastos	0
3.7 Otros Gastos Contables No Presupuestales	0
4. Total de Gasto Contable	8,724,541



J. GUADALUPE RODRIGUEZ RIOS
DIRECTOR DEL ORGANISMO



CONTIGO
EN MOVIMIENTO



FRACCION V



CONTIGO
EN MOVIMIENTO




Asunto: El que se indica.

Tepic, Nayarit a 25 de abril de 2024.

C.P. SALVADOR CABRERA CORNEJO
AUDITOR SUPERIOR DEL ESTADO DE NAYARIT
H. CONGRESO DEL ESTADO DE NAYARIT
Presente.

Por medio del presente manifiesto a usted que en el periodo comprendido del 01 de enero al 31 de diciembre de 2023, este organismo operador no realizo convenios de deuda estatal garantizada.

Atentamente


LIC. J. GUADALUPE RODRIGUEZ RIOS
DIRECTOR GENERAL



CONTIGO
EN MOVIMIENTO



FRACCION VI

ORGANISMO OPERADOR DE AGUA POTABLE, ALCANTARILLADO Y SANEAMIENTO DEL MUNICIPIO DE TUXPAN, YUCATÁN (a)
 Balance Presupuestario - LDF
 Del 1 de Enero al 31 de Diciembre de 2023 (b)
 (PESOS)

Concepto (c)	Estimado/ Aprobado (d)	Devengado	Recaudado/ Pagado
A. Ingresos Totales (A = A1+A2+A3)	2,951,563	1,645,549	1,645,549
A1. Ingresos de Libre Disposición	2,951,563	1,645,549	1,645,549
A2. Transferencias Federales Etiquetadas			
A3. Financiamiento Neto	0	0	0
B. Egresos Presupuestarios¹ (B = B1+B2)	9,375,841	8,724,541	8,724,541
B1. Gasto No Etiquetado (sin incluir Amortización de la Deuda Pública)	9,375,841	8,724,541	8,724,541
B2. Gasto Etiquetado (sin incluir Amortización de la Deuda Pública)			
C. Remanentes del Ejercicio Anterior (C = C1 + C2)	0	0	0
C1. Remanentes de Ingresos de Libre Disposición aplicados en el periodo			
C2. Remanentes de Transferencias Federales Etiquetadas aplicados en el periodo			
I. Balance Presupuestario (I = A - B + C)	-6,424,278	-7,078,992	-7,078,992
II. Balance Presupuestario sin Financiamiento Neto (II = I - A3)	-6,424,278	-7,078,992	-7,078,992
III. Balance Presupuestario sin Financiamiento Neto y sin Remanentes del Ejercicio Anterior (III = I - C)	-6,424,278	-7,078,992	-7,078,992

Concepto	Aprobado	Devengado	Pagado
E. Intereses, Comisiones y Gastos de la Deuda (E = E1+E2)	0	0	0
E1. Intereses, Comisiones y Gastos de la Deuda con Gasto No Etiquetado			
E2. Intereses, Comisiones y Gastos de la Deuda con Gasto Etiquetado			
IV. Balance Primario (IV = III + E)	-6,424,278	-7,078,992	-7,078,992

Concepto	Estimado/ Aprobado	Devengado	Recaudado/ Pagado
F. Financiamiento (F = F1 + F2)	0	0	0
F1. Financiamiento con Fuente de Pago de Ingresos de Libre Disposición			
F2. Financiamiento con Fuente de Pago de Transferencias Federales Etiquetadas			
G. Amortización de la Deuda (G = G1 + G2)	0	0	0
G1. Amortización de la Deuda Pública con Gasto No Etiquetado			
G2. Amortización de la Deuda Pública con Gasto Etiquetado			
A3. Financiamiento Neto (A3 = F - G)	0	0	0

Concepto	Estimado/ Aprobado	Devengado	Recaudado/ Pagado
A1. Ingresos de Libre Disposición	2,951,563	1,645,549	1,645,549
A3.1 Financiamiento Neto con Fuente de Pago de Ingresos de Libre Disposición (A3.1 = F1 - G1)	0	0	0
F1. Financiamiento con Fuente de Pago de Ingresos de Libre Disposición	0	0	0
G1. Amortización de la Deuda Pública con Gasto No Etiquetado	0	0	0
B1. Gasto No Etiquetado (sin incluir Amortización de la Deuda Pública)	9,375,841	8,724,541	8,724,541
C1. Remanentes de Ingresos de Libre Disposición aplicados en el periodo		0	0
V. Balance Presupuestario de Recursos Disponibles (V = A1 + A3.1 - B1 + C1)	-6,424,278	-7,078,992	-7,078,992

VI. Balanza Presupuestario de Recursos Disponibles sin Financiamiento Neto (VI = V - A3.1)	-4,424,378	-3,378,882	-1,045,496
--	------------	------------	------------



Concepto	Estimado/ Aprobado	Devengado	Recaudado/ Pagado
A2. Transferencias Federales Etiquetadas	0	0	0
A3.2 Financiamiento Neto con Fuente de Pago de Transferencias Federales Etiquetadas (A3.2 = F2 - G2)	0	0	0
F2. Financiamiento con Fuente de Pago de Transferencias Federales Etiquetadas	0	0	0
G2. Amortización de la Deuda Pública con Gasto Etiquetado	0	0	0
B2. Gasto Etiquetado (sin incluir Amortización de la Deuda Pública)	0	0	0
C2. Remanentes de Transferencias Federales Etiquetadas aplicados en el periodo		0	0
VB. Balance Presupuestario de Recursos Etiquetados (VB = A2 + A3.2 - B2 + C2)	0	0	0
VBI. Balance Presupuestario de Recursos Etiquetados sin Financiamiento Neto (VBI = VB - A3.2)	0	0	0

ORGANISMO OPERADOR DE AGUA POTABLE, ALCANTARILLADO Y SANEAMIENTO DEL MUNICIPIO DE TUXPAN, NAYARIT (G)

Estado Analítico de Ingresos Detallado - LDF

Del 1 de Enero al 31 de Diciembre de 2023 (G)

(PESOS)

Concepto (C)	Ingresos					Diferencia (e)
	Estimado (d)	Ampliaciones/ (Reducciones)	Modificado	Devengado	Recaudado	
Ingresos de Libre Disposición						
A. Impuestos			0			0
B. Cuotas y Aportaciones de Seguridad Social			0			0
C. Contribuciones de Mejoras			0			0
D. Derechos	2,951,560	11,618	2,963,181	1,645,549	1,645,549	-1,318,311
E. Productos			0			0
F. Aprovechamientos			0			0
G. Ingresos por Ventas de Bienes y Prestación Servicios			0			0
H. Participaciones						
(H-01)+(H2)+(H3)+(H4)+(H5)+(H6)+(H7)+(H8)+(H9)+(H10)+(H11)	0	0	0	0	0	0
H1) Fondo General de Participaciones			0			0
H2) Fondo de Fomento Municipal			0			0
H3) Fondo de Fiscalización y Recaudación			0			0
H4) Fondo de Compensación			0			0
H5) Fondo de Extracción de Hidrocarburos			0			0
H6) Impuesto Especial Sobre Producción y Servicios			0			0
H7) 0.137% de la Recaudación Federal Participable			0			0
H8) 1.17% Sobre Extracción de Petróleo			0			0
H9) Gasolina y Diesel			0			0
H10) Fondo del Impuesto Sobre la Renta			0			0
H11) Fondo de Estabilización de los Ingresos de las Entidades Federativas			0			0
I. Incentivos Derivados de la Colaboración Fiscal						
(I-1)+(I2)+(I3)+(I4)	0	0	0	0	0	0
I1) Tenencia o Uso de Vehículos			0			0
I2) Fondo de Compensación ISAN			0			0
I3) Impuesto Sobre Automóviles Nuevos			0			0
I4) Fondo de Compensación de Repuestos Vehículos			0			0
I5) Otros Incentivos Económicos			0			0
J. Transferencias y Asignaciones						
K. Convenios						
K1) Otros Convenios y Subsidios	0	0	0	0	0	0
L. Otros Ingresos de Libre Disposición (L-1)+(L2)	0	0	0	0	0	0
L1) Participaciones en Ingresos Locales			0			0
L2) Otros Ingresos de Libre Disposición			0			0
L. Total de Ingresos de Libre Disposición (A+B+C+D+E+F+G+H+I+J+K+L)	2,951,560	11,618	2,963,181	1,645,549	1,645,549	-1,318,311
Ingresos Excedentes de Ingresos de Libre Disposición						
Transferencias Federales Esquematizadas						
A. Aportaciones (A-a1-a2-a3-a4-a5-a6-a7-a8)	0	0	0	0	0	0
a1) Fondo de Aportaciones para la Atención Educativa y Gasto Operativo			0			0
a2) Fondo de Aportaciones para los Servicios de Salud			0			0
a3) Fondo de Aportaciones para la Infraestructura Social			0			0
a4) Fondo de Aportaciones para el Fortalecimiento de los Municipios y de las Demarcaciones Territoriales del Distrito Federal			0			0
a5) Fondo de Aportaciones Múltiples			0			0
a6) Fondo de Aportaciones para la Educación Tecnológica y de Adultos			0			0
a7) Fondo de Aportaciones para la Seguridad Pública de los Estados y del Distrito Federal			0			0
a8) Fondo de Aportaciones para el Fortalecimiento de las Entidades Federativas			0			0
B. Convenios (B-b1-b2-b3-b4)	0	0	0	0	0	0
b1) Convenios de Protección Social en Salud			0			0

ORGANISMO OPERADOR DE AGUA POTABLE, ALCANTARILLADO Y SANEAMIENTO DEL MUNICIPIO DE TURPAN, NAYARIT (a)

Estado Análisis de Ingresos Detallado - LEF

Del 1 de Enero al 31 de Diciembre de 2023 (b)

(PESOS)

Concepto (c)	Ingreso					Diferencia (d)
	Estimado (A)	Ampliaciones/ Reducciones	Modificado	Devengado	Recaudado	
b2) Convenios de Descentralización			0			0
b3) Convenios de Resignación			0			0
b4) Otros Convenios y Subsidios			0			0
C. Fondos Diferidos de Asignaciones (C=c1+c2)	0	0	0	0	0	0
c1) Fondo para Entidades Federativas y Municipios Productores de Hidrocarburos			0			0
c2) Fondo Mixto			0			0
D. Transferencias, Asignaciones, Subsidios y Subvenciones			0			0
y Pensiones y Jubilaciones			0			0
E. Otras Transferencias Federales Etiquetadas			0			0
I. Total de Transferencias Federales Etiquetadas (I = A + B + C + D + E)	0	0	0	0	0	0
II. Ingresos Derivados de Financiamientos (II = A)	0	0	0	0	0	0
A. Ingresos Derivados de Financiamientos			0			0
IV. Total de Ingresos (IV = I + II + III)	2,901,503	11,618	2,563,181	1,645,649	1,645,649	-1,395,914
Datos Informativos						
1. Ingresos Derivados de Financiamientos con Fuente de Pago de Ingresos de Libre Disposición			0			0
2. Ingresos Derivados de Financiamientos con Fuente de Pago de Transferencias Federales Etiquetadas			0			0
3. Ingresos Derivados de Financiamientos (3 = 1 + 2)	0	0	0	0	0	0

ORGANISMO OPERADOR DE AGUA POTABLE, ALCANTARILLADO Y SANEAMIENTO DEL MUNICIPIO DE TUAPAL, NATURAL (A)

Estado Analítico del Ejercicio del Presupuesto de Egresos Establecido - LDF

Clasificación por Objeto del Gasto (Capítulo y Concepto)

Del 1 de Enero al 31 de Diciembre de 2023 (A)

(PESOS)

Concepto (A)	Egresos					Subejercicio (A)
	Aprobado (A)	Ampliaciones/ (Reducciones)	Modificado	Omnípagos	Pagado	
I. Gasto No Etiquetado (I+II+III+IV+V+VI+VII)	8,275,840	11,000	8,286,840	8,724,341	8,724,341	862,917
A. Servicios Personales (A+1+A2+A3+A4+A5+A6+A7)	3,670,440	-807,800	2,862,640	2,472,200	2,472,200	0
a1) Remuneraciones al Personal de Carácter Permanente	2,800,440	-807,800	2,000,000	2,070,240	2,070,240	0
a2) Remuneraciones al Personal de Carácter Transitorio			0	0	0	0
a3) Remuneraciones Adicionales y Especiales	1,170,000	-75,400	1,094,600	1,094,600	1,094,600	0
a4) Seguridad Social			0	0	0	0
a5) Otras Prestaciones Sociales y Económicas			0	0	0	0
a6) Pensiones			0	0	0	0
a7) Pago de Colaciones a Servidores/Públicos			0	0	0	0
B. Materiales y Suministros (B+1+B2+B3+B4+B5+B6+B7+B8+B9)	502,800	323,220	1,286,020	1,193,200	1,193,200	65,180
b1) Materiales de Administración, Emisión de Documentos y Artículos Oficiales	84,000	4,300	88,300	81,200	81,200	11,070
b2) Alimentos y Utensilios	78,000	-2,000	76,000	40,907	40,907	20,000
b3) Materiales Primos y Materiales de Producción y Comercialización			0	0	0	0
b4) Materiales y Artículos de Construcción y de Reparación	25,700	36,870	62,570	51,703	51,703	12,880
b5) Productos Químicos, Farmacéuticos y de Laboratorio	100,000	147,107	247,107	275,900	275,900	2,885
b6) Combustibles, Lubricantes y Aditivos	300,000	127,301	427,301	327,301	327,301	0
b7) Medicinas, Bienes, Productos de Protección y Artículos Deportivos	15,400	-1,400	14,000	6,800	6,800	1,195
b8) Materiales y Suministros Para Seguridad			0	0	0	0
b9) Herramientas, Vehículos y Accesorios Menores	1,500	5,000	6,500	5,950	5,950	1,540
C. Servicios Generales (C+1+C2+C3+C4+C5+C6+C7+C8+C9)	4,007,724	208,294	4,216,018	4,090,500	4,090,500	238,706
c1) Servicios Básicos	2,980,000	304,100	3,284,100	3,196,640	3,196,640	7,270
c2) Servicios de Arrendamiento			0	0	0	0
c3) Servicios Profesionales, Consultas, Talleres y Otros Servicios	137,210	111,001	248,211	244,900	244,900	3,000
c4) Servicios Financieros, Bancarios y Comerciales	80,000	18,801	98,801	33,107	33,107	36,742
c5) Servicios de Instalación, Reparación, Mantenimiento y Conservación	899,081	-204,400	694,681	357,947	357,947	16,940
c6) Servicios de Construcción Social y Poblacional	1,000	0	1,000	0	0	1,000
c7) Servicios de Traslado y Viajes	30,000	0	30,000	11,800	11,800	38,800
c8) Servicios Oficiales	20,000	0	20,000	16,800	16,800	11,800
c9) Otros Servicios Generales	40,900	0	40,900	0	0	40,900
D. Transferencias, Asignaciones, Subsidios y Otras Ayudas (D+1+D2+D3+D4+D5+D6+D7+D8+D9)	0	0	0	0	0	0
d1) Transferencias Interiores y Asignaciones al Sector Público			0	0	0	0
d2) Transferencias al Resto del Sector Público			0	0	0	0
d3) Subsidios y Subvenciones			0	0	0	0
d4) Ayudas Sociales			0	0	0	0
d5) Pensiones y Jubilaciones			0	0	0	0
d6) Transferencias a Filiales, Sociedades, Matrices y Otras Afiliadas			0	0	0	0
d7) Transferencias a la Seguridad Social			0	0	0	0
d8) Donativos			0	0	0	0
d9) Transferencias al Exterior			0	0	0	0
E. Bienes Muebles, Intangibles e Intangibles (E+1+E2+E3+E4+E5+E6+E7+E8+E9)	304,000	-23,070	280,930	0	0	300,220
e1) Mobiliario y Equipos de Administración	171,800	-23,070	148,730	0	0	147,800
e2) Mobiliario y Equipos Educativos y Recreativos	34,400	0	34,400	0	0	34,400
e3) Equipos e Instrumentos Médicos y de Laboratorio			0	0	0	0
e4) Vehículos y Equipos de Transporte	38,000	0	38,000	0	0	38,000
e5) Equipos de Defensa y Seguridad			0	0	0	0
e6) Maquinaria, Otros Equipos e Herramientas	100,000	0	100,000	0	0	100,000
e7) Acciones Bursátiles			0	0	0	0
e8) Bienes Intangibles			0	0	0	0
e9) Acciones Intangibles	30,000	0	30,000	0	0	30,000
F. Inversión Pública (F+1+F2+F3)	0	0	0	0	0	0
f1) Obras Públicas en Bienes de Dominio Público			0	0	0	0
f2) Obras Públicas en Bienes Propios			0	0	0	0
f3) Proyectos Productivos y Acciones de Fomento			0	0	0	0
G. Inversiones Financieras y Otras Provisiones (G+1+G2+G3+G4+G5+G6+G7)	0	0	0	0	0	0
g1) Inversiones Para el Fomento de Actividades Productivas			0	0	0	0
g2) Acciones y Participaciones de Capital			0	0	0	0
g3) Compra de Títulos y Valores			0	0	0	0
g4) Compra de Préstamos			0	0	0	0
g5) Inversiones en Filiales, Sociedades, Matrices y Otras Afiliadas			0	0	0	0
g6) Inversiones de Inmuebles Naturales (Inherentes)			0	0	0	0
g7) Otras Inversiones Financieras			0	0	0	0
g8) Provisiones para Contingencias y Otras Obligaciones Especiales			0	0	0	0
H. Participaciones y Aportaciones (H+1+H2+H3)	0	0	0	0	0	0
h1) Participaciones			0	0	0	0
h2) Aportaciones			0	0	0	0
h3) Convenios			0	0	0	0
I. Deuda Pública (I+1+I2+I3+I4+I5+I6+I7)	0	0	0	0	0	0
i1) Amortización de la Deuda Pública			0	0	0	0
i2) Intereses de la Deuda Pública			0	0	0	0
i3) Comisiones de la Deuda Pública			0	0	0	0
i4) Gastos de la Deuda Pública			0	0	0	0
i5) Deuda por Colecciones			0	0	0	0

ORGANISMO OPERADOR DE AGUA POTABLE, ALcantarillado y SANEAMIENTO DEL MUNICIPIO DE TUPPAI, NAZARI (a)
 Estado Análisis del Ejercicio del Presupuesto de Egresos Detallado - LDF
 Clasificación por Objeto del Gasto (Capítulo y Concepto)
 Del 1 de Enero al 31 de Diciembre de 2022 (a)
 (PECSO)

Concepto (a)	Egresos					Subejercicio (b)
	Aprobado (c)	Aplicaciones (Reducciones)	Modificado	Devengado	Pagado	
I. Gasto Estructurado (I=H+G+D+E+F+G+H+I)	8	0	0	0	0	8
A. Servicios Personales (A=I+J+K+L+M+N+O+P)	8	0	0	0	0	8
a1) Remuneraciones al Personal de Carácter Permanente						
a2) Remuneraciones al Personal de Carácter Transitorio						
a3) Remuneraciones Adicionales y Especiales						
a4) Seguridad Social						
a5) Otras Prestaciones Sociales y Económicas						
a6) Previsiones						
a7) Pago de Contribuciones a Servicios Públicos						
B. Materiales y Suministros (B=I+J+K+L+M+N+O+P+Q+R+S)	0	0	0	0	0	0
B1) Materiales de Administración, Control de Documentos y Artículos Oficiales						
B2) Alimentos y Utensilios						
B3) Materiales Primos y Materiales de Producción y Comercialización						
B4) Materiales y Artículos de Construcción y de Reparación						
B5) Productos Químicos, Farmacéuticos y de Laboratorio						
B6) Combustibles, Lubricantes y Aditivos						
B7) Vestuario, Bases, Previsiones de Previsión y Artículos Deportivos						
B8) Materiales y Suministros Para Seguridad						
B9) Herramientas, Refacciones y Accesorios Muebles						
C. Servicios Generales (C=I+J+K+L+M+N+O+P+Q)	0	0	0	0	0	0
c1) Servicios Básicos						
c2) Servicios de Asesoramiento						
c3) Servicios Profesionales, Científicos, Técnicos y Otros Servicios						
c4) Servicios Financieros, Bancarios y Conexos						
c5) Servicios de Instalación, Reparación, Mantenimiento y Conservación						
c6) Servicios de Comunicación Social y Publicidad						
c7) Servicios de Trabajo y Viajes						
c8) Servicios Oficiales						
c9) Otros Servicios Generales						
D. Transferencias, Asignaciones, Subsidios y Otros Ayudos (D=I+J+K+L+M+N+O+P+Q+R)	8	0	0	0	0	8
d1) Transferencias Internas y Asignaciones al Sector Público						
d2) Transferencias al Resto del Sector Público						
d3) Subsidios y Subvenciones						
d4) Ayudas Sociales						
d5) Pensiones y Jubilaciones						
d6) Transferencias a Filiales, Subsidiarias, Matrices y Otras Afiliadas						
d7) Transferencias a la Seguridad Social						
d8) Donaciones						
d9) Transferencias al Externo						
E. Bienes Muebles, Intangibles e Intangible (E=I+J+K+L+M+N+O+P+Q+R+S)	0	0	0	0	0	0
e1) Mobiliario y Equipo de Administración						
e2) Mobiliario y Equipo Educativo e Investigativo						
e3) Equipo e Instrumental Médico y de Laboratorio						
e4) Vehículos y Equipo de Transporte						
e5) Equipo de Oficina y Seguridad						
e6) Maquinaria, Otros Equipos y Herramientas						
e7) Activos Biológicos						
e8) Bienes Intangibles						
e9) Activos Intangibles						
F. Inversión Pública (F=I+J+K+L)	0	0	0	0	0	0
f1) Obras Públicas en Bienes del Gobierno Público						
f2) Obras Públicas en Bienes Propios						
f3) Proyectos Productivos y Asistencia al Fomento						
G. Inversiones Financieras y Otras Provisiones (G=I+J+K+L+M+N+O+P+Q+R+S)	0	0	0	0	0	0
g1) Inversiones Para el Fomento de Actividades Productivas						
g2) Acciones y Participaciones de Capital						
g3) Compra de Títulos y Valores						
g4) Cesación de Provisiones						
g5) Inversiones en Filiales, Subsidiarias, Matrices y Otras Afiliadas						
g6) Fideicomisos de Deudores Naturales (Inventarios)						
g7) Otras Inversiones Financieras						
g8) Provisiones para Contingencias y Otros Contingencias Especiales						
H. Participaciones y Aportaciones (H=I+J+K+L)	0	0	0	0	0	0
h1) Participaciones						
h2) Aportaciones						
h3) Donaciones						
I. Deuda Pública (I=I+J+K+L+M+N+O+P)	0	0	0	0	0	0
i1) Amortización de la Deuda Pública						
i2) Intereses de la Deuda Pública						
i3) Comisiones de la Deuda Pública						
i4) Gastos de la Deuda Pública						
i5) Gastos por Coberturas						
i6) Apoyos Financieros						

ORGANISMO OPERADOR DE AGUA POTABLE, ALCANTARILLADO Y SANEAMIENTO DEL MUNICIPIO DE TUXPAL, NAHUATL (O)

Estado Analítico del Ejercicio del Presupuesto de Egresos Delafado - LDF

Clasificación por Objeto del Gasto (Capítulo y Concepto)

Del 1 de Enero al 31 de Diciembre de 2023 (B)

(PESOS)

Concepto (A)	Egresos					Subejercicio (C)
	Aprobado (B)	Ampliaciones/ (Reducciones)	Modificado	Devengado	Pagado	
7) Adquisición de Bienes Muebles (MUTAS)			0			0
B. Total de Egresos (B + 1 + 2)	3,175,541	11,018	5,307,428	3,724,541	4,754,541	442,917



CONTIGO
EN MOVIMIENTO



FRACCION VII



**CONTIGO
EN MOVIMIENTO**



Tuxpan, Nayarit a 25 de abril del 2024

C.P. SALVADOR CABRERA CORNEJO
AUDITOR SUPERIOR DEL ESTADO DE NAYARIT
H. CONGRESO DEL ESTADO DE NAYARIT
Presente.

Por medio del presente manifiesto a usted que en el periodo comprendido del 01 de enero al 31 de diciembre de 2023, este organismo operador no se abrieron cuentas productivas.

ATENTAMENTE.



Lic. J. Guadalupe Rodríguez Ríos
Director
Organismo Operador Municipal
de Agua Potable y Saneamiento de Tuxpan, Nayarit.



**CONTIGO
EN MOVIMIENTO**



FRACCION VIII

ORGANISMO OPERADOR MUNICIPAL DE AGUA POTABLE, ALCANTARILLADO Y SANEAMIENTO DE
TUXPAN, NAYARIT.



INVENTARIO GENERAL DE BIENES MUEBLES
EJERCICIO FISCAL 2023

NÚM. DE INVENTARIO	DESCRIPCIÓN DEL BIEN	COSTO FACTURA Y/O ESTIMADO
	VENTILADOR	600
	VENTILADOR	600
	CAJA METAL	150
	ENFRIADOR	1500
	MESA PARA MAQUINA	300
	MESA MELANINA	300
	SILLA	100
	CAMARA DE HUMO	200
	TELEFONO	450
	DESODIFICADOR	0
	ESCRITORIO CUBIERTA DE MELAMINA	600
	ESCRITORIO CUBIERTA DE VIDRIO	800
	RELOJ	50
	ARCHIVERO CUATRO GABETES	800
	TERRAJA PARA 1/2	400
	IMPRESORA	0
	CENTRO DE MANDO	8000
	MULTIMETRO DIGITAL	0
	SILLA SECRETARIAL	3200
	TELEFONO	450
	DOSIFICADOR	0
	CAJA DE PLASTICO	70
	DOSIFICADOR	0
	COMPUTADORA DE ESCRITORIO	5600
	CORTADORA DE RAMAS	400
	SILLA APILABLE	400
	PINTARRON	500
	IMPRESORA	4500
	BOMBA DE AIRE	200
	VECTOR	170000
	MANGUERA	45000
	MOTO BOMBA	3500
	TRANSFORMADOR	50000
	TRANSFORMADOR	40000
	GABINETE DE CONTROL	8000
	GABINETE DE CONTROL	8000
	GABINETE DE CONTROL	8000
	TRANSFORMADOR	40000
	DOSIFICADOR	17000
	MARCADOR DE PRESION	1200
	TRANSFORMADOR	45000
	DOSIFICADOR	17000
	BOMBA SUMERGIBLE 40HP	80000
	BOMBA SUMERGIBLE 20HP	70000
	TRANSFORMADOR	45000
	BOMBA SUMERGIBLE 75HP	75000
	TRANSFORMADOR	45000
	DOSIFICADOR	0
	BOMBA SUMERGIBLE	80000
	TRANSFORMADOR	45000
	BOMBA SUMERGIBLE	75000
	BOMBA DE LODOS	55000

BOMBA DE LODO	4000
BOMBA DE LODO	5500
CAMIONETA	30000
CAMIONETA	15000
IMPRESORA LASER	2000
MINI SPLIT 1 TONELADA	7000
REGULADOR	500
REGULADOR	500
PERTIGA	7500
COMPUTADORA DE ESCRITORIO	5600
COMPUTADORA DE ESCRITORIO	5600
TANQUE	900
SOPLETE	400
PALA	140
BARRA	350
PALA DE PUNTA	140
DOSIFICADOR	0
DOSIFICADOR	0
GABINETE DE CONTROL	8000
MACHETE	170
EXTENSION	400
MARRO	350
PUNTA	120
BARRA	350
PALA CUADRADA	140
PALA PUNTA	140
BARRA	350
TELACHE	180
PERFORADORA DE TRES	500
TECLADO	250
TECLADO	250
TECLADO	250
TECLADO	250
TECLADO	250
TECLADO	250
BARRA GRANDE	500
PALA CHICA	500
PALA GRANDE	600
GABINETE DE CONTROL	8000
DOSIFICADOR	17000
DOSIFICADOR	17000
DOSIFICADOR OBSOLETO	0
GABINETE DE CONTROL	8000
PERFORADORA	250
PERFORADORA GRANDE	700
ENGRAPADORA	120
ENGRAPADORA GRANDE	450
CALCULADORA	300
GABINETE DE CONTROL	17000
TRITURADORA DE PAPEL	1500
CORTADORA DE DISCO MANUAL	1200
REGULADOR	500
REGULADOR	0
REGULADOR	500
MONITOR	3000
MONITRA	3000
CORTADORA DE DISCO MANUAL	1200
PALA CUADRADA	140
PALA DE PUNTA	140
MARRO GRANDE SOLDADO	380

MARRO GRANDE SOLDADO	380
MARRO GRANDE CABO MADERA	380
CINCEL	80
TALACHE	180
BARRA	350
PALA PUNTA	140
PALA PUNTA	140
BARRA GRANDE	400
PINTARRON CHICO CON CORCHO	300
GABINETE DE CONTROL	8000
GABINETE DE CONTROL	8000
GABINETE DE CONTROL	8000
BOMBA SUMERGIBLE	80000
BOMBA SUMERGIBLE	80000
TRANSFORMADOR	45000
TRANSFORMADOR	45000
DOSIFICADOR	17000
DOSIFICADOR	17000
CORTADORA DE RAMAS	400
BOMBA DE LODO	55000
BOMBA DE LODO	55000
SILLA PIEL NY	1593.97
SILLA PIEL NY	1593.97
SILLA PIEL NY	1593.97
SILLA PIEL NY	1593.97


 L.C. GUADALUPE RODRIGUEZ BIOS
 DIRECTOR GENERAL


 L.C. SMITH IBARRA DIAZ ALCANTAR
 ADMINISTRADOR



**CONTIGO
EN MOVIMIENTO**

H. XLII AYUNTAMIENTO 2021-2024

T U X P A N

Organismos Municipales Descentralizados IMPLAN



**TUXPAN, NAYARIT; A 25 DE ABRIL DEL 2024
ASUNTO: CUENTA PUBLICA
CORRESPONDIENTE AL EJERCICIO FISCAL 2023**

**LIC. SALVADOR CABRERA CORNEJO
AUDITOR SUPERIOR DE LA AUDITORIA
SUPERIOR DEL ESTADO DE NAYARIT.
P R E S E N T E:**

Se remite informe correspondiente a la cuenta pública 2023 del Instituto Municipal de Planeación de Tuxpan, Nayarit, de conformidad con lo establecido en los Artículos 52, 53, 54 de la Ley General de Contabilidad Gubernamental y lo dispuesto en los artículos 31 fracción B y 36 de la Ley de fiscalización y Rendición de Cuentas del Estado de Nayarit;

Por lo anterior expuesto y fundado, este Organismo descentralizado, presentara ante la Auditoria Superior del Estado y publicara en el portal institucional la cuenta pública correspondiente al ejercicio 2023, en términos de la disposición normativa invocada en el párrafo que antecede.

ATENTAMENTE

**DIRECTOR DEL INSTITUTO DE PLANEACIÓN MUNICIPAL H.XLII Ayuntamiento
DE TUXPAN, NAYARIT
ING. ANTONIO RODRÍGUEZ MONTES**



29 ABR. 2024



INSTITUTO MUNICIPAL DE PLANEACION DE TUXPAN NAYARIT

Estado de Cambios en la Situación Financiera

Del 01/ene./2023 Al 31/dic./2023

(Cifras en Pesos)


Url supervisor

Revisión: rptEstadoCambioSituacionFinanciera

Fecha y hora de Impresión: 22/abr./2024 10:40 a. m.

Concepto	Origen	Aplicación
ACTIVO	\$0.00	\$18,021.95
ACTIVO CIRCULANTE	\$0.00	\$18,021.95
EFFECTIVO Y EQUIVALENTES	\$0.00	\$5,546.95
DERECHOS A RECIBIR EFECTIVO O EQUIVALENTES	\$0.00	\$12,475.00
DERECHOS A RECIBIR BIENES O SERVICIOS	\$0.00	\$0.00
INVENTARIOS	\$0.00	\$0.00
ALMACENES	\$0.00	\$0.00
ESTIMACIÓN POR PÉRDIDA O DETERIORO DE ACTIVOS CIRCULANTES	\$0.00	\$0.00
OTROS ACTIVOS CIRCULANTES	\$0.00	\$0.00
ACTIVO NO CIRCULANTE	\$0.00	\$0.00
INVERSIONES FINANCIERAS A LARGO PLAZO	\$0.00	\$0.00
DERECHOS A RECIBIR EFECTIVO O EQUIVALENTES A LARGO PLAZO	\$0.00	\$0.00
BIENES INMUEBLES, INFRAESTRUCTURA Y CONSTRUCCIONES EN PROCESO	\$0.00	\$0.00
BIENES MUEBLES	\$0.00	\$0.00
ACTIVOS INTANGIBLES	\$0.00	\$0.00
DEPRECIACIÓN, DETERIORO Y AMORTIZACIÓN ACUMULADA DE BIENES	\$0.00	\$0.00
ACTIVOS DIFERIDOS	\$0.00	\$0.00
ESTIMACIÓN POR PÉRDIDA O DETERIORO DE ACTIVOS NO CIRCULANTES	\$0.00	\$0.00
OTROS ACTIVOS NO CIRCULANTES	\$0.00	\$0.00
PASIVO	\$32,281.08	\$0.00
PASIVO CIRCULANTE	\$32,281.08	\$0.00
CUENTAS POR PAGAR A CORTO PLAZO	\$32,281.08	\$0.00
DOCUMENTOS POR PAGAR A CORTO PLAZO	\$0.00	\$0.00
PORCIÓN A CORTO PLAZO DE LA DEUDA PÚBLICA A LARGO PLAZO	\$0.00	\$0.00
TÍTULOS Y VALORES A CORTO PLAZO	\$0.00	\$0.00
PASIVOS DIFERIDOS A CORTO PLAZO	\$0.00	\$0.00
FONDOS Y BIENES DE TERCEROS EN GARANTÍA Y/O ADMINISTRACIÓN A CORTO PLAZO	\$0.00	\$0.00
PROVISIONES A CORTO PLAZO	\$0.00	\$0.00
OTROS PASIVOS A CORTO PLAZO	\$0.00	\$0.00
PASIVO NO CIRCULANTE	\$0.00	\$0.00
CUENTAS POR PAGAR A LARGO PLAZO	\$0.00	\$0.00
DOCUMENTOS POR PAGAR A LARGO PLAZO	\$0.00	\$0.00
DEUDA PÚBLICA A LARGO PLAZO	\$0.00	\$0.00
PASIVOS DIFERIDOS A LARGO PLAZO	\$0.00	\$0.00
FONDOS Y BIENES DE TERCEROS EN GARANTÍA Y/O ADMINISTRACIÓN A LARGO PLAZO	\$0.00	\$0.00
PROVISIONES A LARGO PLAZO	\$0.00	\$0.00
HACIENDA PÚBLICA/ PATRIMONIO	\$1,566,712.29	\$0.00
HACIENDA PÚBLICA/PATRIMONIO CONTRIBUIDO	\$0.00	\$0.00
APORTACIONES	\$0.00	\$0.00
DONACIONES DE CAPITAL	\$0.00	\$0.00
ACTUALIZACIÓN DE LA HACIENDA PÚBLICA/PATRIMONIO	\$0.00	\$0.00
HACIENDA PÚBLICA /PATRIMONIO GENERADO	\$1,566,712.29	\$0.00
RESULTADOS DEL EJERCICIO (AHORRO/ DESAHORRO)	\$1,566,712.29	\$0.00
RESULTADOS DE EJERCICIOS ANTERIORES	\$0.00	\$0.00
REVALÚOS	\$0.00	\$0.00
RESERVAS	\$0.00	\$0.00
RECTIFICACIONES DE RESULTADOS DE EJERCICIOS ANTERIORES	\$0.00	\$0.00
EXCESO O INSUFICIENCIA EN LA ACTUALIZACIÓN DE LA HACIENDA PÚBLICA/ PATRIMONIO	\$0.00	\$0.00
RESULTADO POR POSICIÓN MONETARIA	\$0.00	\$0.00
RESULTADO POR TENENCIA DE ACTIVOS NO MONETARIOS	\$0.00	\$0.00

*Importe Basados en Saldos Iniciales



INSTITUTO MUNICIPAL DE PLANEACION DE TUXPAN NAYARIT NAYARIT

Estado de Cambios en la Situación Financiera

Del 01/ene./2023 Al 31/dic./2023
(Cifras en Pesos)


Usu: supervisor

Rep: rptEstadoCambiosSituacionFinanciera


Fecha y hora de Impresión: 22/abr./2024 10:40 a. m.

Concepto	Origen	Aplicación
----------	--------	------------

"Bajo protesta de decir verdad declaramos que los Estados Financieros y sus datos, son razonablemente correctos y son responsabilidad del emisor".


ING. ANTONIO RODRIGUEZ MONTES
DIRECTOR




LETICIA ALEJANDRA PANTOJA SANTOSCOY
JEFE DE PROCESOS DE ADMINISTRACION INTERNA



INSTITUTO MUNICIPAL DE PLANEACION DE TUXPAN NAYARIT

Estado de Situación Financiera

Al 31/dic./2023

(Cifras en Pesos)

Fecha y 22/abr./2024

hora de impresión 10:39 a. m.

Utr. supervisor

Rep: rptEstadoSituacionFinanciera

CONCEPTO	2023	2022	CONCEPTO	2023	2022
ACTIVO			PASIVO		
ACTIVO CIRCULANTE			PASIVO CIRCULANTE		
EFFECTIVO Y EQUIVALENTES	\$5,546.95	\$0.00	CUENTAS POR PAGAR A CORTO PLAZO	\$32,281.08	\$0.00
DERECHOS A RECIBIR EFECTIVO O EQUIVALENTES	\$12,475.00	\$0.00	DOCUMENTOS POR PAGAR A CORTO PLAZO	\$0.00	\$0.00
DERECHOS A RECIBIR BIENES O SERVICIOS	\$0.00	\$0.00	PORCIÓN A CORTO PLAZO DE LA DEUDA PÚBLICA A LARGO	\$0.00	\$0.00
INVENTARIOS	\$0.00	\$0.00	TÍTULOS Y VALORES A CORTO PLAZO	\$0.00	\$0.00
ALMACENES	\$0.00	\$0.00	PASIVOS DIFERIDOS A CORTO PLAZO	\$0.00	\$0.00
ESTIMACIÓN POR PÉRDIDA O DETERIORO DE ACTIVOS	\$0.00	\$0.00	FONDOS Y BIENES DE TERCEROS EN GARANTÍA Y/O	\$0.00	\$0.00
OTROS ACTIVOS CIRCULANTES	\$0.00	\$0.00	PROVISIONES A CORTO PLAZO	\$0.00	\$0.00
			OTROS PASIVOS A CORTO PLAZO	\$0.00	\$0.00
Total de Activos Circulantes	\$18,021.95	\$0.00	Total de Pasivos Circulantes	\$32,281.08	\$0.00
ACTIVO NO CIRCULANTE			PASIVO NO CIRCULANTE		
INVERSIONES FINANCIERAS A LARGO PLAZO	\$0.00	\$0.00	CUENTAS POR PAGAR A LARGO PLAZO	\$0.00	\$0.00
DERECHOS A RECIBIR EFECTIVO O EQUIVALENTES A	\$0.00	\$0.00	DOCUMENTOS POR PAGAR A LARGO PLAZO	\$0.00	\$0.00
BIENES INMUEBLES, INFRAESTRUCTURA Y	\$0.00	\$0.00	DEUDA PÚBLICA A LARGO PLAZO	\$0.00	\$0.00
BIENES MUEBLES	\$0.00	\$0.00	PASIVOS DIFERIDOS A LARGO PLAZO	\$0.00	\$0.00
ACTIVOS INTANGIBLES	\$0.00	\$0.00	FONDOS Y BIENES DE TERCEROS EN GARANTÍA Y/O	\$0.00	\$0.00
DEPRECIACIÓN, DETERIORO Y AMORTIZACIÓN ACUMULADA	\$0.00	\$0.00	PROVISIONES A LARGO PLAZO	\$0.00	\$0.00
ACTIVOS DIFERIDOS	\$0.00	\$0.00			
ESTIMACIÓN POR PÉRDIDA O DETERIORO DE ACTIVOS NO	\$0.00	\$0.00			
OTROS ACTIVOS NO CIRCULANTES	\$0.00	\$0.00	Total de Pasivos No Circulantes	\$0.00	\$0.00
Total de Activos No Circulantes	\$0.00	\$0.00	Total del Pasivo	\$32,281.08	\$0.00
Total del Activo	\$18,021.95	\$0.00	HACIENDA PÚBLICA/ PATRIMONIO		
			HACIENDA PÚBLICA/PATRIMONIO CONTRIBUIDO	\$0.00	\$0.00
			APORTACIONES	\$0.00	\$0.00
			DONACIONES DE CAPITAL	\$0.00	\$0.00
			ACTUALIZACIÓN DE LA HACIENDA PÚBLICA/PATRIMONIO	\$0.00	\$0.00
			HACIENDA PÚBLICA /PATRIMONIO GENERADO	\$1,566,712.29	\$0.00
			RESULTADOS DEL EJERCICIO (AHORRO/ DESAHORRO)	\$1,566,712.29	\$0.00
			RESULTADOS DE EJERCICIOS ANTERIORES	\$0.00	\$0.00
			REVALÚOS	\$0.00	\$0.00
			RESERVAS	\$0.00	\$0.00

*Importe Basados en Saldos Iniciales



INSTITUTO MUNICIPAL DE PLANEACION DE TUXPAN NAYARIT

Estado de Situación Financiera

Al 31/dic./2023

(Cifras en Pesos)

Url: supervisor
Rep: rptEstadoSituacionFinanciera

Fecha y hora de impresión: 22/abr./2024 10:39 a. m.

CONCEPTO	2023	2022	CONCEPTO	2023	2022
			RECTIFICACIONES DE RESULTADOS DE EJERCICIOS	\$0.00	\$0.00
			EXCESO O INSUFICIENCIA EN LA ACTUALIZACIÓN DE LA	\$0.00	\$0.00
			RESULTADO POR POSICIÓN MONETARIA	\$0.00	\$0.00
			RESULTADO POR TENENCIA DE ACTIVOS NO MONETARIOS	\$0.00	\$0.00
			Total Hacienda Pública/Patrimonio	\$1,566,712.29	\$0.00
			Total del Pasivo y Hacienda Pública/Patrimonio	\$1,596,993.37	\$0.00

*Importe Basados en Saldo Iniciales



INSTITUTO MUNICIPAL DE PLANEACION DE TUXPAN NAYARIT

Estado de Situación Financiera

Al 31/dic./2023

(Cifras en Posos)

Fecha y 22/abr./2024

hora de Impresión 10:39 a. m.

Uso: supervisor

Reporte: rptEstadoSituacionFinanciera

CONCEPTO	2023	2022
CUENTAS DE ORDEN PRESUPUESTARIAS		
LEY DE INGRESOS		
LEY DE INGRESOS ESTIMADA	\$2,310,000.00	\$1,000,000.00
LEY DE INGRESOS POR EJECUTAR	\$839,899.62	\$251,979.03
MODIFICACIONES A LA LEY DE INGRESOS ESTIMADA	\$0.00	\$0.20
LEY DE INGRESOS DEVENGADA	\$1,470,100.38	\$748,021.17
LEY DE INGRESOS RECAUDADA	\$1,470,100.38	\$748,021.17
PRESUPUESTO DE EGRESOS	-\$1,580,971.42	-\$53,155.45
PRESUPUESTO DE EGRESOS APROBADO	\$2,310,000.00	\$948,754.55
PRESUPUESTO DE EGRESOS POR EJERCER	\$2,310,000.00	\$313,553.65
PRESUPUESTO DE EGRESOS MODIFICADO	\$0.00	\$20,713.78
PRESUPUESTO DE EGRESOS COMPROMETIDO	\$0.00	\$709,070.13
PRESUPUESTO DE EGRESOS DEVENGADO	\$0.00	\$709,070.13
PRESUPUESTO DE EGRESOS EJERCIDO	\$0.00	\$709,070.13
PRESUPUESTO DE EGRESOS PAGADO	\$1,580,971.42	\$709,070.13

"Bajo protesta de decir verdad declaramos que los Estados Financieros y sus notas, son razonablemente correctos y son responsabilidad del emisor".

ING. ANTONIO RODRIGUEZ MONTES
DIRECTOR



LETICIA ALEJANDRA PANTOJA SANTOSCOY
JEFE DE PROCESOS DE ADMINISTRACION INTERNA

*Importe Basados en Saldo Iniciales

AL 31 DE DICIEMBRE DE 2023

Con el propósito de dar cumplimiento a los artículos 46 y 49 de la Ley General de Contabilidad Gubernamental, los entes públicos deberán acompañar notas a los estados financieros cuyos rubros así lo requieran teniendo presente los postulados de revelación suficiente e importancia relativa con la finalidad, que la información sea de mayor utilidad para los usuarios.

A continuación se presentan los tres tipos de notas que acompañan a los estados, a saber:

- a) Notas de desglose;
- b) Notas de memoria (cuentas de orden), y
- c) Notas de gestión administrativa.

a) NOTAS DE DESGLOSE

I) NOTAS AL ESTADO DE SITUACIÓN FINANCIERA

Activo

• **Efectivo y Equivalentes**

- 1. Se informará acerca de los fondos con afectación específica, el tipo y monto de los mismos; de las inversiones financieras se revelará su tipo y monto, su clasificación en corto y largo plazo separando aquellas que su vencimiento sea menor a 3 meses.

A continuación se relacionan las cuentas que integran el rubro de efectivo y equivalentes:


Concepto	2023	2022
BANCOS/TESORERÍA	\$ 14,320.02	\$.00
INVERSIONES TEMPORALES (HASTA 3 MESES)	\$.00	\$.00
FONDOS CON AFECTACIÓN ESPECÍFICA	\$.00	\$.00
Suma	14320.02	0

Efectivo

Representa el monto en dinero propiedad del ente público en caja y aquel que está a su cuidado y administración

Concepto	Importe
	\$.00
Suma	\$ -

ELABORÓ:



AUTORIZÓ:

NOMBRE DEL ENTE PÚBLICO
ESTADO DE
NOTAS A LOS ESTADOS FINANCIEROS

Bancos/Tesorería

Representa el monto de efectivo disponible propiedad de *ENTE/INSTITUTO*, en instituciones bancarias, su importe se integra por:

Banco	Importe
	\$.00
	\$.00
	\$.00
	\$.00
Suma	0

Inversiones Temporales

Representa el monto de efectivo invertido por *ENTE/INSTITUTO*, la cual se efectúa a plazos que van de inversión a la vista hasta 90 días, su importe se integra por:

Banco	Importe
	\$.00
	\$.00
	\$.00
	\$.00
	\$.00
Suma	0

Fondos con Afectación Específica

Representan el monto de los fondos con afectación específica que deben financiar determinados gastos o actividades.

Banco	Importe
	\$.00
	\$.00
Suma	0

• **Derechos a recibir Efectivo y Equivalentes y Bienes o Servicios a Recibir**

2. Por tipo de contribución se informará el monto que se encuentre pendiente de cobro y por recuperar de hasta cinco ejercicios anteriores, asimismo se deberán considerar los montos sujetos a algún tipo de juicio con una antigüedad mayor a la señalada y la factibilidad de cobro.

ELABORÓ:

AUTORIZÓ:



NOMBRE DEL ENTE PÚBLICO
ESTADO DE
NOTAS A LOS ESTADOS FINANCIEROS

Concepto	2023	2022
CUENTAS POR COBRAR A CORTO PLAZO	\$.00	\$.00
DEUDORES DIVERSOS POR COBRAR A CORTO PLAZO	\$.00	\$.00
OTROS DERECHOS A RECIBIR EFECTIVO O EQUIVALENTES A CORTO	\$.00	\$.00
Suma	0	0

Las Cuentas por Cobrar a Corto Plazo se integran por:

Concepto	2023	2023
CUENTAS POR COBRAR A CORTO PLAZO	\$.00	#_DIV/DI
DEUDORES DIVERSOS POR COBRAR A CORTO PLAZO	\$.00	#_DIV/DI
Suma	0	

Deudores Diversos por Cobrar a Corto Plazo

Representa el monto de los derechos de cobro a favor del ente público por gastos por comprobar, principalmente relacionados con viáticos.

Otros Derechos a recibir Efectivo y Equivalentes a Corto Plazo

Representan los derechos de cobro originados en el desarrollo de las actividades del ente público, de los cuales se espera recibir una contraprestación representada en recursos, bienes o servicios; en un plazo menor o igual a doce meses, no incluidos en las cuentas anteriores.

1. Se elaborará, de manera agrupada, los derechos a recibir efectivo y equivalentes, y bienes o servicios a recibir, (excepto cuentas por cobrar de contribuciones a Meicominos que se encuentran dentro de inversiones financieras, participaciones y aportaciones de capital) en una desagregación por su vencimiento en días a 90, 180, menor o igual a 365 y mayor a 365. Adicionalmente, se informará de las características cualitativas relevantes que le afectan a estas cuentas.

• **Bienes Disponibles para su Transformación o Consumo (Inventarios)**

4. Se clasificarán como bienes disponibles para su transformación aquellos que se encuentren dentro de la cuenta inventarios. Esta nota aplica para aquellos entes públicos que realicen algún proceso de transformación y/o elaboración de bienes. En la nota se informará del sistema de costo y método de valuación aplicados a los inventarios, así como la conveniencia de su aplicación dada la naturaleza de los mismos. Adicionalmente, se revelará el impacto en la información financiera por cambios en el método o sistema.

ELABORÓ:

AUTORIZÓ:


5. De la cuenta *Amortación* se informará acerca del método de valuación, así como la conveniencia de su aplicación. Adicionalmente, se revelará el impacto en la información financiera por cambios en el método.

• **Inversiones Financieras**

6. De la cuenta *Inversiones financieras*, que considere los fideicomisos, se informará de éstos los recursos asignados por tipo y monto, y características significativas que tengan o puedan tener alguna incidencia en las mismas.

7. Se informará de las *Inversiones financieras*, los saldos de las participaciones y aportaciones de capital.

• **Bienes Muebles, Inmuebles e Intangibles**

8. Se informará de manera agrupada por cuenta, los rubros de *Bienes Muebles e Inmuebles*, el monto de la depreciación del ejercicio y la acumulada, el método de depreciación, tasas aplicadas y los criterios de aplicación de los mismos. Asimismo, se informará de las características significativas del estado en que se encuentran los activos.

9. Se informará de manera agrupada por cuenta, los rubros de *activos intangibles y diferidos*, su monto y naturaleza, amortización del ejercicio, amortización acumulada, tasa y método aplicados.

Bienes Inmuebles, Infraestructura y Construcciones en Proceso

Se integra de la siguiente manera:

Concepto	2023	2022
TERRENOS	\$.00	\$.00
OTROS BIENES INMUEBLES	\$.00	\$.00
BIENES INMUEBLES, INFRAESTRUCTURA Y CONSTRUCCIONES EN PROCESO	0	0

Bienes Muebles, Intangibles y Depreciaciones

Se integra de la siguiente manera:

Concepto	2023	2022
MOBILIARIO Y EQUIPO DE ADMINISTRACIÓN	\$.00	\$.00
MOBILIARIO Y EQUIPO EDUCACIONAL Y RECREATIVO	\$.00	\$.00
EQUIPO DE TRANSPORTE	\$.00	\$.00
MAQUINARIA, OTROS EQUIPOS Y HERRAMIENTAS	\$.00	\$.00

ELABORÓ:

AUTORIZÓ:



NOMBRE DEL ENTE PÚBLICO
ESTADO DE
NOTAS A LOS ESTADOS FINANCIEROS

Subtotal BIENES MUEBLES	0	0
SOFTWARE	\$.00	\$.00
LICENCIAS	\$.00	\$.00
Subtotal ACTIVOS INTANGIBLES	0	0
DEPRECIACIÓN ACUMULADA DE BIENES MUEBLES	\$.00	\$.00
ACCIÓN, DETERIORO Y AMORTIZACIÓN ACUMULADA DE BIENES	0	0
Suma	0	0

Activo Diferido

Se integra de la siguiente manera:

Concepto	2023	2022
	\$.00	\$.00

• **Estimaciones y Deterioros**

10. Se informarán los criterios utilizados para la determinación de las estimaciones; por ejemplo: estimación de cuentas incobrables, estimación de inventarios, deterioro de activos biológicos y cualquier otra que aplique.

• **Otros Activos**

11. De las cuentas de otros activos se informará por tipo circulante o no circulante, los montos totales asociados y sus características cualitativas significativas que les impactan financieramente.

Pasivo


1. Se elaborará una relación de las cuentas y documentos por pagar en una desagregación por su vencimiento en días a 90, 180, menor o igual a 365 y mayor a 365. Asimismo, se informará sobre la factibilidad del pago de dichos pasivos.

2. Se informará de manera agrupada los recursos localizados en Fondos de Bienes de Terceros en Administración y/o en Garantías a corto y largo plazo, así como la naturaleza de dichos recursos y sus características cualitativas significativas que les afectan o pudieran afectarles financieramente.

3. Se informará de las cuentas de los pasivos diferidos y otros, su tipo, monto y naturaleza, así como las características significativas que les impacten o pudieran impactarles financieramente.

Concepto	2023	2022
----------	------	------

ELABORÓ:

AUTORIZÓ:


NOMBRE DEL ENTE PÚBLICO
ESTADO DE
NOTAS A LOS ESTADOS FINANCIEROS

PASIVO CIRCULANTE	\$.00	\$.00
PASIVO NO CIRCULANTE	\$.00	\$.00
Suma de Pasivo	0	0

• **Pasivo Circulante**

Destacan entre las principales partidas del Pasivo Circulante las siguientes:

Concepto	Importe
SERVICIOS PERSONALES POR PAGAR A CORTO PLAZO	\$.00
RETENCIONES Y CONTRIBUCIONES POR PAGAR A CORTO PLAZO	\$.00
INGRESOS POR CLASIFICAR	\$.00
PROVEEDORES POR PAGAR A CORTO PLAZO	\$.00
OTRAS CUENTAS POR PAGAR A CORTO PLAZO	\$.00
Suma PASIVO CIRCULANTE:	0

• **Pasivo No Circulante**

Destacan entre las principales partidas del Pasivo No Circulante las siguientes:

Concepto	2023
PROVISIÓN PARA CONTINGENCIAS A LARGO PLAZO	\$.00
Suma de Pasivos a Largo Plazo	0

II) NOTAS AL ESTADO DE ACTIVIDADES

Ingresos de Gestión

1. De los rubros de impuestos, cuotas y aportaciones de seguridad social, contribuciones de mejoras, derechos, productos, aprovechamientos, y de ingresos por venta de bienes y prestación de servicios, los cuales están armonizados con los rubros del Clasificador por Rubros de Ingresos, se informarán los montos totales y cualquier característica significativa

Participaciones, Aportaciones, Convenios, Incentivos Derivados de la Colaboración Fiscal, Fondos Distintos de Aportaciones, Transferencias, Asignaciones, Subsidios y Subvenciones, y Pensiones y Jubilaciones

ELABORÓ:

AUTORIZÓ:



NOMBRE DEL ENTE PÚBLICO
ESTADO DE
NOTAS A LOS ESTADOS FINANCIEROS

2. De los rubros de participaciones, aportaciones, convenios, incentivos derivados de la colaboración fiscal, fondos distintos de aportaciones, transferencias, asignaciones, subsidios y subvenciones, y pensiones y jubilaciones, los cuales están amontonados con los rubros del Clasificador por Rubros de Ingresos, se informarán los montos totales y cualquier característica significativa.

Concepto	Importe
	\$.00
Subtotal PARTICIPACIONES	\$ -
	\$.00
Subtotal APORTACIONES	\$ -
	\$.00
Subtotal CONVENIOS	\$ -
	\$.00
Subtotal	\$ -
	\$.00
Subtotal	\$ -
TRANSFERENCIAS INTERNAS Y ASIGNACIONES AL SECTOR PÚBLICO	\$.00
Subtotal TRANSFERENCIAS INTERNAS Y ASIGNACIONES AL SECTOR PÚBLICO	\$ -
SUBSIDIOS Y SUBVENCIONES	\$ 299,380.00
Subtotal SUBSIDIOS Y SUBVENCIONES	\$ 299,380.00
PENSIONES Y JUBILACIONES	\$.00
Subtotal PENSIONES Y JUBILACIONES	\$ -

Otros Ingresos y Beneficio

3. De los rubros de Ingresos Financieros, Incremento por Variación de Inventarios, Disminución del Exceso de Estimaciones por Pérdida o Deterioro u Obsolescencia, Disminución del Exceso de Provisiones, y de Otros Ingresos y Beneficios Varios, se informarán los montos totales y cualquier característica significativa.

Gastos y Otras Pérdidas:

1. Explicar aquellas cuentas de gastos de funcionamiento, transferencias, subsidios y otras ayudas, participaciones y aportaciones, otros gastos y pérdidas

ELABORÓ:

AUTORIZÓ:



extraordinarias, así como los ingresos y gastos extraordinarios, que en lo individual representen el 10% o más del total de los gastos.

Concepto	Importe
GASTOS DE FUNCIONAMIENTO	\$.00
TRANSFERENCIAS, ASIGNACIONES, SUBSIDIOS Y OTRAS AYUDAS	\$.00
PARTICIPACIONES Y APORTACIONES	\$.00
INTERESES, COMISIONES Y OTROS GASTOS DE LA DEUDA PÚBLICA	\$.00
OTROS GASTOS Y PÉRDIDAS EXTRAORDINARIAS	\$.00
Suma de GASTOS Y OTRAS PÉRDIDAS \$	-

A su vez se presentan aquellos rubros que en forma individual representan el 8.0% o más del total de los gastos:

Concepto	Importe	%
REMUNERACIONES AL PERSONAL DE CARÁCTER PERMANENTE	\$.00	#JDIV/01
SERVICIOS PROFESIONALES, CIENTÍFICOS Y TÉCNICOS Y OTROS SERVICIOS	\$.00	#JDIV/01
SEGURIDAD SOCIAL	\$.00	#JDIV/01

III) NOTAS AL ESTADO DE VARIACIÓN EN LA HACIENDA PÚBLICA

1. Se informará de manera agrupada, acerca de las modificaciones al patrimonio contribuido por tipo, naturaleza y monto.
2. Se informará de manera agrupada, acerca del monto y procedencia de los recursos que modifican el patrimonio generado.

En el período que se informa no hubo variaciones al Patrimonio Contribuido

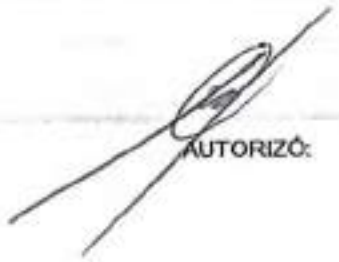
En el período que se informa el patrimonio generado, procede de la recepción de las aportaciones ordinarias tanto por las entidades federativas y la Secretaría de Hacienda y Crédito Público, así como por la recepción de aportaciones extraordinarias tanto de entidades federativas y municipios.

IV) NOTAS AL ESTADO DE FLUJOS DE EFECTIVO

Efectivo y equivalentes

ELABORÓ:

AUTORIZÓ:



1. Presentar el análisis de las cifras del periodo actual (2023) y periodo anterior (2022) del Efectivo y Equivalentes al Efectivo, al Final del Ejercicio del Estado de Flujos de Efectivo, respecto a la

Concepto	2023	2022
EFFECTIVO	\$.00	\$.00
BANCOS/TESORERÍA	\$ 14,320.02	\$ 12,707.84
BANCOS/DEPENDENCIAS Y OTROS	\$.00	\$.00
INVERSIONES TEMPORALES (HASTA 3 ME)	\$ -	\$.00
FONDOS CON AFECTACIÓN ESPECÍFICA	\$ -	\$.00
DEPÓSITOS DE FONDOS DE TERCEROS E	\$.00	\$.00
OTROS EFFECTIVOS Y EQUIVALENTES	\$.00	\$.00
EFFECTIVO Y EQUIVALENTES	14320.02	12707.84

2. Presentar el análisis de las cifras del periodo actual (2023) y periodo anterior (2022) del Efectivo y Equivalentes al Efectivo, al Final del Ejercicio del Estado de Flujos de Efectivo, respecto a la

Concepto	2023	2022
Resultado del Ejercicio Ahorro /Desahorro		
<i>Movimientos de partidas (o rubros) que no afectan al efectivo.</i>		
Depreciación		
Amortización		
Incrementos en las provisiones		
Incremento en Inversiones producido por revaluación		
Ganancia/pérdida en venta de bienes muebles, inmuebles e intangibles		
Incremento en cuentas por cobrar		
<i>Flujos de Efectivo Netos de las Actividades de Operación</i>		

Los conceptos incluidos en los movimientos de partidas (o rubros) que no afectan al efectivo, que

ELABORÓ:

AUTORIZÓ:

aparezcan en el cuadro anterior no son exhaustivos y tienen como finalidad mostrar algunos ejemplos para elaborar este cuadro.

V) CONCILIACIÓN ENTRE LOS INGRESOS PRESUPUESTARIOS Y CONTABLES, ASÍ COMO ENTRE LOS EGRESOS PRESUPUESTARIOS Y LOS GASTOS CONTABLES

La conciliación se presentará atendiendo a lo dispuesto por el Acuerdo por el que se emite el formato de conciliación entre los ingresos presupuestarios y contables, así como entre los egresos presupuestarios y los gastos contables.

b) NOTAS DE MEMORIA (CUENTAS DE ORDEN)

Las cuentas de orden se utilizan para registrar movimientos de valores que no afecten o modifiquen el balance del ente contable, sin embargo, su incorporación en libros es necesaria con fines de recordatorio contable, de control y en general sobre los aspectos administrativos, o bien, para consignar sus derechos o responsabilidades contingentes que puedan, o no, presentarse en el futuro.

Las cuentas que se manejan para efectos de estas Notas son las siguientes:

Cuentas de Orden Contables y Presupuestarias:

Contables:

- Valores
- Emisión de obligaciones
- Avales y garantías
- Juicios
- Contratos para Inversión Mediante Proyectos para Prestación de Servicios (PPS) y Similares
- Bienes concesionados o en comodato

Concepto	Importe
VALORES	\$.00
EMISIÓN DE OBLIGACIONES	\$.00
AVALES Y GARANTÍAS	\$.00
JUICIOS	\$.00
INVERSIÓN MEDIANTE PROYECTOS PARA PRESTACIÓN DE SERVICIOS (P)	\$.00
BIENES EN CONCESIONADOS O EN COMODATO	\$.00

ELABORÓ:

AUTORIZÓ:



	\$.00
CUENTAS DE ORDEN CONTABLES	0

Presupuestarias:

Cuentas de Ingresos

Cuentas de egresos

Se informará, de manera agrupada, en las Notas a los Estados Financieros las cuentas de orden contables y cuentas de orden presupuestaria, considerando al menos lo siguiente:

1. Los valores en custodia de instrumentos prestados a formadores de mercado e instrumentos de crédito recibidos en garantía de los formadores de mercado u otros.
2. Por tipo de emisión de instrumento: monto, tasa y vencimiento.
3. Los contratos firmados de construcciones por tipo de contrato.
4. El avance que se registra en las cuentas de orden presupuestarias, previo al cierre presupuestario de cada periodo que se reporte

e) NOTAS DE GESTIÓN ADMINISTRATIVA

1. Introducción

Los Estados Financieros de los entes públicos, proveen de información financiera a los principales usuarios de la misma, al Congreso y a los ciudadanos.

El objetivo del presente documento es la revelación del contexto y de los aspectos económicos-financieros más relevantes que influyeron en las decisiones del periodo, y que deberán ser considerados en la elaboración de los estados financieros para la mayor comprensión de los mismos y sus particularidades.

De esta manera, se informa y explica la respuesta del gobierno a las condiciones relacionadas con la información financiera de cada periodo de gestión; además, de exponer aquellas políticas que podrán afectar la toma de decisiones en periodos posteriores.

2. Panorama Económico y Financiero

Se informará sobre las principales condiciones económico-financieras bajo las cuales el ente público estuvo operando; y las cuales influyeron en la toma de decisiones de la administración; tanto a nivel local como federal.

3. Autorización e Historia

ELABORÓ:



AUTORIZÓ:

Se informará sobre:

- a) Fecha de creación del ente.
- b) Principales cambios en su estructura.

4. Organización y Objeto Social

Se informará sobre:

- a) Objeto social.
- b) Principal actividad.
- c) Ejercicio fiscal.
- d) Régimen jurídico.
- e) Consideraciones fiscales del ente: revelar el tipo de contribuciones que esté obligado a pagar o retener.
- f) Estructura organizacional básica.
- g) Fideicomisos, mandatos y análogos de los cuales es fideicomitente o fideicomisario.

5. Bases de Preparación de los Estados Financieros

Se informará sobre:

- a) Si se ha observado la normatividad emitida por el CONAC y las disposiciones legales aplicables.
- b) La normatividad aplicada para el reconocimiento, valuación y revelación de los diferentes rubros de la información financiera, así como las bases de medición utilizadas para la elaboración de los estados financieros; por ejemplo: costo histórico, valor de realización, valor razonable, valor de recuperación o cualquier otro método empleado y los criterios de aplicación de los mismos.
- c) Postulados básicos.
- d) Normatividad supletoria. En caso de emplear varios grupos de normatividades (normatividades supletorias), deberá realizar la justificación razonable correspondiente, su alineación con los FBCG y a las características cualitativas asociadas descritas en el MCCG (documentos publicados en el Diario Oficial de la Federación, agosto 2009).
- e) Para las entidades que por primera vez estén implementando la base derivada de acuerdo a la Ley de Contabilidad, deberán:
 - Revelar las nuevas políticas de reconocimiento;
 - Su plan de implementación;
 - Revelar los cambios en las políticas, la clasificación y medición de las mismas, así como su impacto en la información financiera, y
 - Presentar los últimos estados financieros con la normatividad anteriormente utilizada con las nuevas políticas para fines de comparación en la transición a la base derivada.

6. Políticas de Contabilidad Significativas

ELABORÓ:

AUTORIZÓ:

Se informará sobre:

- a) *Actualización: se informará del método utilizado para la actualización del valor de los activos, pasivos y Hacienda Pública/Patrimonio y las razones de dicha elección. Así como informar de la desconexión o reconexión inflacionaria.*
- b) *Informar sobre la realización de operaciones en el extranjero y de sus efectos en la información financiera gubernamental.*
- c) *Método de valuación de la inversión en acciones de Compañías subsidiarias no consolidadas y asociadas.*
- d) *Sistema y método de valuación de inventarios y costo de lo vendido.*
- e) *Beneficios a empleados: revelar el cálculo de la reserva actuarial, valor presente de los ingresos esperados comparado con el valor presente de la estimación de gastos tanto de los beneficiarios actuales como futuros.*
- f) *Provisiones: objetivo de su creación, monto y plazo.*
- g) *Reservas: objetivo de su creación, monto y plazo.*
- h) *Cambios en políticas contables y cancelación de errores junto con la revaluación de los efectos que se tendrá en la información financiera del ente público, ya sea retrospectivos o prospectivos.*
- i) *Reclasificaciones: se deben revelar todos aquellos movimientos entre cuentas por efectos de cambios en los tipos de operaciones.*
- j) *Depuración y cancelación de saldos.*

7. Posición en Moneda Extranjera y Protección por Riesgo Cambiario

Se informará sobre:

- a) *Activos en moneda extranjera.*
- b) *Pasivos en moneda extranjera.*
- c) *Posición en moneda extranjera.*
- d) *Tipo de cambio.*
- e) *Equivalente en moneda nacional.*

Lo anterior, por cada tipo de moneda extranjera que se encuentre en los rubros de activo y pasivo.

Adicionalmente, se informará sobre los métodos de protección de riesgo por variaciones en el tipo de cambio.

8. Reporte Analítico del Activo

Debe mostrar la siguiente información:

- a) *Vida útil o porcentajes de depreciación, deterioro o amortización utilizados en los diferentes tipos de activos.*
- b) *Cambios en el porcentaje de depreciación o valor residual de los activos.*
- c) *Importe de los gastos capitalizados en el ejercicio, tanto financieros como de investigación y desarrollo.*
- d) *Riesgos por tipo de cambio o tipo de interés de las inversiones financieras.*
- e) *Valor estivoado en el ejercicio de los bienes construidos por la entidad.*
- f) *Otras circunstancias de carácter significativo que afectan al activo, tales como bienes en garantía, señalados en embargos, litigios, títulos de inversiones entregados en garantías, baja significativa del valor de inversiones financieras, etc.*

- g) Desmantelamiento de Activos, procedimientos, implicaciones, efectos contables.
 - h) Administración de activos; planeación con el objetivo de que el ente los utilice de manera más efectiva.
- Adicionalmente, se deben incluir las explicaciones de las principales variaciones en el activo, en cuadros
- a) Inversiones en valores.
 - b) Patrimonio de Organismos descentralizados de Control Presupuestario Indirecto.
 - c) Inversiones en empresas de participación mayoritaria.
 - d) Inversiones en empresas de participación minoritaria.
 - e) Patrimonio de organismos descentralizados de control presupuestario directo, según corresponda.

9. Fideicomisos, Mandatos y Análogos

Se deberá informar:

- a) Por ramo administrativo que los reporta.
- b) Enumerar los de mayor monto de disponibilidad, relacionando aquellos que conforman el 80% de las disponibilidades.

10. Reporte de la Recaudación

- a) Análisis del comportamiento de la recaudación correspondiente al ente público o cualquier tipo de ingreso, de forma separada los ingresos locales de los federales.
- b) Proyección de la recaudación e ingresos en el mediano plazo.

11. Información sobre la Deuda y el Reporte Analítico de la Deuda

- a) Utilizar al menos los siguientes indicadores: deuda respecto al PIB y deuda respecto a la recaudación sumando, como mínimo, un período igual o menor a 5 años.
- b) Información de manera agrupada por tipo de valor gubernamental o instrumento financiero en la que se consideren intereses, comisiones, tasa, perfil de vencimiento y otros gastos de la deuda.

12. Calificaciones otorgadas

Informar, tanto del ente público como cualquier transacción realizada, que haya sido sujeta a una calificación crediticia.

13. Proceso de Mejora

Se informará de:

- a) Principales Políticas de control interno.
- b) Medidas de desempeño financiero, metas y alcance.

14. Información por Segmentos

Cuando se considere necesario se podrá revelar la información financiera de manera segmentada debido a la diversidad de las actividades y operaciones que realizan los entes públicos, ya que la misma proporciona información acerca de las diferentes actividades operativas en las cuales participa, de los productos o servicios que maneja, de las diferentes áreas geográficas, de los grupos homogéneos con el objetivo de entender el desempeño del ente, evaluar mejor los riesgos y beneficios del mismo, y entenderlo como un todo y sus partes integrantes.

15. Eventos Posteriores al Cierre

El ente público informará el efecto en sus estados financieros de aquellos hechos ocurridos en el periodo posterior al que informa, que proporcionan mayor evidencia sobre eventos que le afectan económicamente y que no se conocían a la fecha de cierre.

16. Partes Relacionadas

Se debe establecer por escrito que no existen partes relacionadas que pudieran ejercer influencia significativa sobre la toma de decisiones financieras y operativas.

17. Responsabilidad Sobre la Presentación Razonable de la Información Contable

La Información Contable deberá estar firmada en cada página de la misma e incluir al final la siguiente leyenda: "Bajo protesta de decir verdad declaramos que los Estados Financieros y sus notas, son razonablemente correctos y son responsabilidad del emisor". Lo anterior, no será aplicable para la información contable consolidada.

"Bajo protesta de decir verdad declaramos que los Estados Financieros y sus notas, son razonablemente correctos y son responsabilidad del emisor".

IV.- En caso de aumento o creación de gasto al presupuesto de egresos, revelará la fuente de ingresos con la que se haya pagado el nuevo gasto, distinguiendo el gasto etiquetado y no etiquetado.

Durante el trimestre reportado este instituto no tuvo o creación de gasto nuevo al Presupuesto de egresos.

A handwritten signature in black ink, consisting of several fluid, overlapping strokes, located in the lower right quadrant of the page.



INSTITUTO MUNICIPAL DE PLANEACION DE TUXPAN NAYARIT
NAYARIT

Flujo Operacional

Del 01/ene./2023 al 31/dic./2023

Utr: supervisor
 Rep: rptFlujoOperacional

Fecha y hora de Impresión: 22/abr./2024 10:45 a. m.

DISPONIBILIDAD AL 1 DE ENERO DE 2023		
INGRESOS Y OTROS BENEFICIOS		
PRODUCTOS DE TIPO CORRIENTE	\$145,209.32	
TRANSFERENCIAS, ASIGNACIONES, SUBSIDIOS Y OTRAS AYUDAS	\$1,421,499.15	
INGRESOS FINANCIEROS	\$3.82	
TOTAL INGRESOS Y OTROS BENEFICIOS		<u>\$1,566,712.29</u>
GASTOS Y OTRAS PERDIDAS		<u>\$1,566,712.29</u>
DISPONIBILIDAD AL 31 DE DICIEMBRE DE 2023		<u><u>\$1,566,712.29</u></u>
INTEGRACIÓN DE DISPONIBILIDAD AL 31 DE DICIEMBRE DE 2023		
CUENTAS DE BALANCE DEUDORA		
BANCOS/TESORERÍA	\$1,546.06	
DEPÓSITOS DE FONDOS DE TERCEROS EN GARANTÍA Y/O ADMINISTRACIÓN	\$4,000.00	
DEUDORES DIVERSOS POR COBRAR A CORTO PLAZO	\$12,475.00	
		\$18,021.06
CUENTAS DE BALANCE ACREDORAS		
RETENCIONES Y CONTRIBUCIONES POR PAGAR A CORTO PLAZO	\$32,281.08	
		\$32,281.08
		<u><u>-\$14,259.12</u></u>

ING. ANTONIO RODRIGUEZ MONTES
 DIRECTOR



LETICIA ALEJANDRA PANTOJA SANTOSCOY

DEFE DE PROCESOS DE ADMINISTRACION INTERNA
 H.XLII Ayuntamiento

II.- Tratándose de los balances presupuestarios de recursos disponibles negativos, a que hace referencia la Ley de Disciplina Financiera de las Entidades Federativas y los Municipios, contendrá el avance de las acciones tendientes a recuperar el presupuesto sostenible de recursos disponibles.

A handwritten signature or mark consisting of several overlapping, curved lines, possibly representing a stylized name or initials, located in the lower right quadrant of the page.

INSTITUTO MUNICIPAL DE PLANEACION DE TUXPAN NAYARIT (I)
Balance Presupuestario - LDF
 Del 1 de Enero al 31 de Diciembre de 2023 (I)
 (PECS)

Concepto (I)	Estimado/ Aprobado (II)	Devengado	Rescaldado/ Pagado
A. Ingresos Totales (A = A1+A2+A3)	2,310,000	1,470,100	1,470,100
A1. Ingresos de Libre Disposición	0	145,209	145,209
A2. Transferencias Federales Etiquetadas	2,310,000	1,324,891	1,324,891
A3. Financiamiento Neto	0	0	0
B. Gastos Presupuestarios (B = B1+B2)	2,310,000	0	1,580,971
B1. Gasto No Etiquetado (sin incluir Amortización de la Deuda Pública)	2,310,000	0	1,580,971
B2. Gasto Etiquetado (sin incluir Amortización de la Deuda Pública)	0	0	0
C. Remanentes del Ejercicio Anterior (C = C1 + C2)	0	0	0
C1. Remanentes de Ingresos de Libre Disposición aplicados en el periodo	0	0	0
C2. Remanentes de Transferencias Federales Etiquetadas aplicados en el periodo	0	0	0
I. Balance Presupuestario (I = A - B + C)	0	1,470,100	-110,871
II. Balance Presupuestario sin Financiamiento Neto (II = I - A3)	0	1,470,100	-110,871
III. Balance Presupuestario sin Financiamiento Neto y sin Remanentes del Ejercicio Anterior (III = II - C)	0	1,470,100	-110,871

Concepto	Aprobado	Devengado	Pagado
E. Intereses, Comisiones y Gastos de la Deuda (E = E1+E2)	0	0	0
E1. Intereses, Comisiones y Gastos de la Deuda con Gasto No Etiquetado	0	0	0
E2. Intereses, Comisiones y Gastos de la Deuda con Gasto Etiquetado	0	0	0
IV. Balance Primario (IV = III - E)	0	1,470,100	-110,871

Concepto	Estimado/ Aprobado	Devengado	Rescaldado/ Pagado
F. Financiamiento (F = F1 + F2)	0	0	0
F1. Financiamiento con Fuente de Pago de Ingresos de Libre Disposición	0	0	0
F2. Financiamiento con Fuente de Pago de Transferencias Federales Etiquetadas	0	0	0
G. Amortización de la Deuda (G = G1 + G2)	0	0	0
G1. Amortización de la Deuda Pública con Gasto No Etiquetado	0	0	0
G2. Amortización de la Deuda Pública con Gasto Etiquetado	0	0	0
A3. Financiamiento Neto (A3 = F - G)	0	0	0

Concepto	Estimado/ Aprobado	Devengado	Rescaldado/ Pagado
A1. Ingresos de Libre Disposición	0	145,209	145,209
A3.1 Financiamiento Neto con Fuente de Pago de Ingresos de Libre Disposición (A3.1 = F1 - G1)	0	0	0
F1. Financiamiento con Fuente de Pago de Ingresos de Libre Disposición	0	0	0
G1. Amortización de la Deuda Pública con Gasto No Etiquetado	0	0	0
B1. Gasto No Etiquetado (sin incluir Amortización de la Deuda Pública)	2,310,000	0	1,580,971
C1. Remanentes de Ingresos de Libre Disposición aplicados en el periodo	0	0	0
V. Balance Presupuestario de Recursos Disponibles (V = A1 + A3.1 - B1 + C1)	-2,310,000	145,209	-1,435,762
VI. Balance Presupuestario de Recursos Disponibles sin Financiamiento Neto (VI = V - A3.1)	-2,310,000	145,209	-1,435,762

Concepto	Estimado Aprobado	Devengado	Recaudado Pagado
A2. Transferencias Federales Etiquetadas	2,310,000	1,324,891	1,324,891
A3.2 Financiamiento Neto con Fuente de Pago de Transferencias Federales Etiquetadas (A3.2 = F2 - G2)	0	0	0
F2. Financiamiento con Fuente de Pago de Transferencias Federales Etiquetadas	0	0	0
G2. Amortización de la Deuda Pública con Gasto Etiquetado	0	0	0
B1. Gasto Etiquetado (sin incluir Amortización de la Deuda Pública)	0	0	0
C1. Remanentes de Transferencias Federales Etiquetadas aplicadas en el periodo		0	0
VI. Balance Presupuestario de Recursos Etiquetados (VI = A2 + A3.2 - B2 + C2)	2,310,000	1,324,891	1,324,891
VII. Balance Presupuestario de Recursos Etiquetados sin Financiamiento Neto (VII = VI - A3.2)	2,310,000	1,324,891	1,324,891

INSTITUTO MUNICIPAL DE PLANEACION DE USMA KAYANI
 Estado de Guerrero - Financiamiento 1207
 A 31 de diciembre de 2022 y al 31 de diciembre de 2021
 (PESOS)

Concepto (a)	2022 (a)	31 de diciembre de 2022 (a)	Concepto (b)	2021 (b)	31 de diciembre de 2021 (b)
ACTIVO			PASIVO		
Activo Circulante			Activo Circulante		
a. Derechos y Cobrables (a1+a2+a3+a4+a5)	1,540		a. Cuentas por Pagar a Corto Plazo (a1+a2+a3+a4+a5+a6+a7)	32,280	
a1) Efectivo	0		a1) Servicios Pasivos por Pagar a Corto Plazo	0	
a2) Bienes Invenibles	1,540		a2) Proveedores por Pagar a Corto Plazo	0	
a3) Bienes Dependientes y Otros	0		a3) Contratos por Otros Públicos por Pagar a Corto Plazo	0	
a4) Invenibles Tangibles (hasta 3 meses)	0		a4) Participaciones y Apoyos por Pagar a Corto Plazo	0	
a5) Fondos en Acreditación/Garantía	0		a5) Transferencias Directas por Pagar a Corto Plazo	0	
a6) Depósitos de Fondos de Termino en Garantía y/o Acreditación	4,000		a6) Intereses, Comisiones y Otros Gastos de la Deuda Pública por Pagar a Corto Plazo	0	
a7) Otros Efectivos y Equivalencias	0		a7) Retenciones y Contribuciones por Pagar a Corto Plazo	32,280	
b. Derechos a Recibir Efectivo o Equivalentes (b1+b2+b3+b4+b5)	13,470		a8) Devoluciones de la Ley de Impuesto por Pagar a Corto Plazo	0	
b1) Invenibles Previsionales de Corto Plazo	0		a9) Otras Cuentas por Pagar a Corto Plazo	0	
b2) Cuentas por Cobrar a Corto Plazo	0		b. Documentos por Pagar a Corto Plazo (b1+b2+b3)	0	
b3) Cuentas cobrables por Cobrar a Corto Plazo	13,470		b1) Documentos Contables por Pagar a Corto Plazo	0	
b4) Ingreso por Retención a Corto Plazo	0		b2) Invenibles en Contratos por Otros Públicos por Pagar a Corto Plazo	0	
b5) Cuentas por Arrendar a Corto Plazo	0		b3) Otros Documentos por Pagar a Corto Plazo	0	
b6) Provisiones Obligadas a Corto Plazo	0		c. Fondos a Corto Plazo de la Deuda Pública a Largo Plazo (c1+c2)	0	
b7) Otras Ganancias Reservas Efectivo o Equivalentes a Corto Plazo	0		c1) Fondos a Corto Plazo de la Deuda Pública	0	
c. Derechos a Recibir Bienes o Servicios (c1+c2+c3+c4)	0		c2) Fondos a Corto Plazo de Arrendamiento Financiero	0	
c1) Adquisición o Proveedores por Adquisición de Bienes y Prestación de Servicios a Corto Plazo	0		d. Tributos y Valores a Corto Plazo	0	
c2) Adquisición o Proveedores por Adquisición de Bienes Invenibles y Muebles a Corto Plazo	0		e. Pasivos Difíciles a Corto Plazo (e1+e2+e3)	0	
c3) Adquisición o Proveedores por Adquisición de Bienes Intangibles a Corto Plazo	0		e1) Ingreso Obtenido por Adquirido a Corto Plazo	0	
c4) Adquisición o Contratos por Otros Públicos a Corto Plazo	0		e2) Intereses Obtendos por Adquirido a Corto Plazo	0	
c5) Otras Ganancias Reservas Bienes o Servicios a Corto Plazo	0		e3) Otros Pasivos Difíciles a Corto Plazo	0	
d. Invenibles (d1+d2+d3+d4)	0		f. Fondos y Bienes de Termino en Garantía y/o Acreditación a Corto Plazo (d1+d2+d3+d4)	0	
d1) Invenible de Mercaderías para Venta	0		f1) Fondos en Garantía a Corto Plazo	0	
d2) Invenible de Mercaderías Terminadas	0		f2) Fondos en Administración a Corto Plazo	0	
d3) Invenible de Mercaderías en Proceso de Elaboración	0		f3) Fondos Contingentes a Corto Plazo	0	
d4) Invenible de Materias Primas, Materiales y Suministros para Producción	0		g. Fondos de Filial/Enteros, Mandatos y Contratos Anticipos a Corto Plazo	0	
e. Bienes en Tránsito	0		h. Otros Fondos de Termino en Garantía y/o Acreditación a Corto Plazo	0	
f. Almacenes	0		i. Valores (Bienes en Garantía) a Corto Plazo	0	
g. Diferencia por Plusvalía o Defensor de Activo Circulante (g1+g2)	0		j. Provisiones a Corto Plazo (j1+j2+j3+j4)	0	
g1) Diferencias para Cuentas Invenibles por Derechos a Recibir Efectivo o Equivalentes	0		j1) Provisión para Demandas y Juicios a Corto Plazo	0	
g2) Diferencia por Selección de Invenibles	0		j2) Provisión para Contingencias a Corto Plazo	0	
g3) Otros Activos Circulantes (g3+g4+g5+g6)	0		j3) Otras Provisiones a Corto Plazo	0	
g4) Valores en Garantía	0		k. Otros Pasivos a Corto Plazo (k1+k2+k3)	0	
g5) Bienes en Garantía (excepto muebles de fondo)	0		k1) Ingreso por Dividendos	0	
g6) Bienes Derivados de Embargos, Decomisos, Aseguramientos y Quiebras en Pago	0		k2) Resarcimiento por Participar	0	
g7) Adquisición con Fondos de Termino	0		k3) Otros Pasivos Circulantes	0	
h. Total de Activos Circulantes (a+b+c+d+e+f+g)	13,020		h. Total de Pasivos Circulantes (a+b+c+d+e+f+g+h)	32,280	
Activo No Circulante			Pasivo No Circulante		
a. Invenibles Previsionales a Largo Plazo	0		a. Cuentas por Pagar a Largo Plazo	0	
b. Derechos a Recibir Efectivo o Equivalentes a Largo Plazo	0		b. Documentos por Pagar a Largo Plazo	0	
c. Bienes Invenibles, Intangibles y Construcciones en Proceso	0		c. Deuda Pública a Largo Plazo	0	
d. Bienes Muebles	0		d. Pasivos Difíciles a Largo Plazo	0	
e. Activos Intangibles	0		e. Fondos y Bienes de Termino en Garantía y/o en Administración a Largo Plazo	0	
f. Separación, Defensor y Acreditación Acumulada de Bienes	0		f. Provisiones a Largo Plazo	0	
g. Activos Difíciles	0		i. Total de Pasivos No Circulantes (a+b+c+d+e+f)	0	
h. Diferencia por Plusvalía o Defensor de Activo No Circulante	0		j. Total del Pasivo (j + h + i)	32,280	
i. Otros Activos no Circulantes	0				
k. Total de Activos No Circulantes (a+b+c+d+e+f+g+h+i)	0				
l. Total del Activo (l = k + h)	13,020				
			RESERVA PÚBLICA/PATRIMONIO		
			SA. Reserva Pública/Patrimonio Contributivo (SA+a+b+c+d)	0	
			a. Aportaciones	0	
			b. Devoluciones de Capital	0	
			c. Actualización de la Reserva Pública/Patrimonio	0	
			SB. Reserva Pública/Patrimonio Generado (SB+a+b+c+d+e+f)	1,981,710	
			a. Resultados de Ejercicio (Anexo 2/Resumen)	1,981,710	
			b. Resultados de Ejercicios Anteriores	0	
			c. Retenciones	0	
			d. Reservas	0	
			e. Parafisicaciones de Resultados de Ejercicios Anteriores	0	
			SC. Exceso o Inutilización en la Actualización de la Reserva Pública/Patrimonio (SC+e+f)	0	
			a. Resultado por Plusvalía/Muebles	0	
			b. Resultado por Termino de Activos no Muebles	0	
			T. Total Reserva Pública/Patrimonio (T = SA + SB + SC)	1,981,710	
			U. Total del Pasivo y Reserva Pública/Patrimonio (U = j + T)	1,981,990	


III.- El número, nombre y ubicación de las obras y acciones realizadas, indicando la inversión aprobada, los recursos ejercidos, y los saldos generados; así como el avance físico y financiero de cada una de ellas.

NO APLICA

A handwritten signature or mark consisting of several overlapping, curved lines, located in the bottom right corner of the page.

IV.- En caso de aumento o creación de gasto al presupuesto de egresos, revelará la fuente de ingresos con la que se haya pagado el nuevo gasto, distinguiendo el gasto etiquetado y no etiquetado.

Durante el trimestre reportado este instituto no tuvo o creación de gasto nuevo al Presupuesto de egresos.

A handwritten signature or mark consisting of several overlapping, curved lines, located in the lower right quadrant of the page.

V.- La información detallada de cada financiamiento u obligación contraída por los entes públicos, incluyendo como mínimo, el importe, tasa, plazo, comisiones y demás accesorios pactados.

A handwritten signature or mark consisting of several overlapping loops and lines, located in the lower right quadrant of the page.



INSTITUTO MUNICIPAL DE PLANEACION DE TUXPAN NAYARIT NAYARIT

Estado Analítico de la Deuda y Otros Pasivos

Del 01/ene./2023 Al 31/dic./2023

(Cifras en Pesos)

Fecha y 22/feb./2024

hora de Impresión 10:49 a. m.

Usc: supervisor

Rep: rptEstadoAnaliticoDeudaYPasivos

Denominación de las Deudas	Moneda de Contratación	Institución o País Acreedor	Saldo Inicial del Periodo	Saldo Final del Periodo
DEUDA PÚBLICA				
Corto Plazo				
Deuda Interna				
Instituciones de Crédito	Peso	México	\$0.00	\$0.00
Títulos y Valores	Peso	México	\$0.00	\$0.00
Arrendamientos Financieros	Peso	México	\$0.00	\$0.00
Deuda Externa				
Organismos Financieros Internacionales	Peso	México	\$0.00	\$0.00
Deuda Bilateral	Peso	México	\$0.00	\$0.00
Títulos y Valores	Peso	México	\$0.00	\$0.00
Arrendamientos Financieros	Peso	México	\$0.00	\$0.00
Subtotal Corto Plazo	Peso	México	\$0.00	\$0.00
Largo Plazo				
Deuda Interna				
Instituciones de Crédito	Peso	México	\$0.00	\$0.00
Títulos y Valores	Peso	México	\$0.00	\$0.00
Arrendamientos Financieros	Peso	México	\$0.00	\$0.00
Deuda Externa				
Organismos Financieros Internacionales	Peso	México	\$0.00	\$0.00
Deuda Bilateral	Peso	México	\$0.00	\$0.00
Títulos y Valores	Peso	México	\$0.00	\$0.00
Arrendamientos Financieros	Peso	México	\$0.00	\$0.00
Subtotal Largo Plazo	Peso	México	\$0.00	\$0.00
Otros Pasivos	Peso	México	\$0.00	\$32,281.08
Total Deuda y Otros Pasivos	Peso	México	\$0.00	\$32,281.08



INSTITUTO MUNICIPAL DE PLANEACION DE TUXPAN NAYARIT

Estado Analítico de la Deuda y Otros Pasivos

Del 01/ene./2023 Al 31/dic./2023

(Cifras en Pesos)

Fecha y 22/abr./2024

hora de Impresión 10:49 a. m.

Usc. supervisor

Rep: rptEstadoAnaliticoDeudaYPasivos

Denominación de las Deudas	Moneda de Contratación	Institución o País Acreedor	Saldo Inicial del Periodo	Saldo Final del Periodo
DEUDA PÚBLICA				

"Bajo protesta de decir verdad declaramos que los Estados Financieros y sus notas, son razonablemente correctos y son responsabilidad del emisor".

ING. ANTONIO RODRIGUEZ MONTES
DIRECTOR



LETICIA ALEJANDRA PANTOJA SANTOSCOY
JEFE DE PROCESOS DE ADMINISTRACION INTERNA

VI.- La información detallada de las obligaciones a corto plazo contraídas en los términos del Capítulo II, Título Tercero, de la Ley de Disciplina Financiera de las Entidades Federativas y los Municipios, incluyendo por lo menos importe, tasas, plazo, comisiones y cualquier costo relacionado. Adicionalmente, deberá incluir la tasa efectiva de las Obligaciones a corto plazo a que hace referencia el artículo 26, fracción IV, de la Ley en cita, calculada conforme a la metodología que para tal efecto emita la Secretaría de Hacienda y Crédito Público.

A handwritten signature in black ink, consisting of several fluid, overlapping strokes, located in the lower right quadrant of the page.



INSTITUTO MUNICIPAL DE PLANEACION DE TUXPAN NAYARIT

Endeudamiento Neto

Del 01/ene./2023 Al 31/dic./2023

Utr: supervisor
Rep: rptEndeudamientoNeto

Fecha y hora de Impresión: 22/abr./2024 10:50 a. m.

Identificación de Crédito o Instrumento	Contratación/Colocación	Amortización	Endeudamiento Neto
	A	B	C=A-B
Créditos Bancarios			
Total Créditos Bancarios	\$0.00	\$0.00	\$0.00
Otros Instrumentos de Deuda			
Total Otros Instrumentos de Deuda	\$0.00	\$0.00	\$0.00
Total	\$0.00	\$0.00	\$0.00

ING. ANTONIO RODRIGUEZ MONTES

DIRECTOR



H.XLII Ayuntamiento

LETICIA ALEJANDRA PANTOJA SANTOSCOY

JEFE DE PROCESOS DE ADMINISTRACION INTERNA



INSTITUTO MUNICIPAL DE PLANEACION DE TUXPAN NAYARIT NAYARIT

Estado Analítico de la Deuda y Otros Pasivos

Del 01/ene./2023 Al 31/dic./2023

(Cifras en Pesos)

Fecha y 22/abr./2024

hora de Impresión 10:49 a. m.

Usu: supervisor

Rep: rptEstadoAnaliticoDeudaYPasivos

Denominación de las Deudas	Moneda de Contratación	Institución o País Acreedor	Saldo Inicial del Periodo	Saldo Final del Periodo
DEUDA PÚBLICA				
Corto Plazo				
Deuda Interna				
Instituciones de Crédito	Peso	México	\$0.00	\$0.00
Títulos y Valores	Peso	México	\$0.00	\$0.00
Arrendamientos Financieros	Peso	México	\$0.00	\$0.00
Deuda Externa				
Organismos Financieros Internacionales	Peso	México	\$0.00	\$0.00
Deuda Bilateral	Peso	México	\$0.00	\$0.00
Títulos y Valores	Peso	México	\$0.00	\$0.00
Arrendamientos Financieros	Peso	México	\$0.00	\$0.00
Subtotal Corto Plazo	Peso	México	\$0.00	\$0.00
Largo Plazo				
Deuda Interna				
Instituciones de Crédito	Peso	México	\$0.00	\$0.00
Títulos y Valores	Peso	México	\$0.00	\$0.00
Arrendamientos Financieros	Peso	México	\$0.00	\$0.00
Deuda Externa				
Organismos Financieros Internacionales	Peso	México	\$0.00	\$0.00
Deuda Bilateral	Peso	México	\$0.00	\$0.00
Títulos y Valores	Peso	México	\$0.00	\$0.00
Arrendamientos Financieros	Peso	México	\$0.00	\$0.00
Subtotal Largo Plazo	Peso	México	\$0.00	\$0.00
Otros Pasivos	Peso	México	\$0.00	\$32,281.08
Total Deuda y Otros Pasivos	Peso	México	\$0.00	\$32,281.08



INSTITUTO MUNICIPAL DE PLANEACION DE TUXPAN NAYARIT NAYARIT

Estado Analítico de la Deuda y Otros Pasivos
Del 01/ene./2023 Al 31/dic./2023
(Cifras en Pesos)

Fecha y hora de impresión | 22/abr.2024
10:49 a. m.


Dir: supervisor
Rep: rptEstadoAnaliticoDeudaYPasivos

Denominación de las Deudas	Moneda de Contratación	Institución o País Acreedor	Saldo Inicial del Periodo	Saldo Final del Periodo
DEUDA PÚBLICA				

"Bajo protesta de decir verdad declaramos que los Estados Financieros y sus notas, son razonablemente correctos y son responsabilidad del emisor".



ING. ANTONIO RODRIGUEZ MONTES
DIRECTOR



LETICIA ALEJANDRA PANTOJA SANTOSCOY
JEFE DE PROCESOS DE ADMINISTRACION INTERNA



INSTITUTO MUNICIPAL DE PLANEACION DE TUXPAN NAYARIT
NAYARIT


Endeudamiento Neto

Del 01/ene./2023 Al 31/dic./2023


Usu: supervisor
Rep: rptEndeudamientoNeto

Fecha y hora de impresión: 22/abr./2024 10:50 a. m.

Identificación de Crédito o Instrumento	Contratación/Colocación	Amortización	Endeudamiento Neto
	A	B	C=A-B
Créditos Bancarios			
Total Créditos Bancarios	\$0.00	\$0.00	\$0.00
Otros Instrumentos de Deuda			
Total Otros Instrumentos de Deuda	\$0.00	\$0.00	\$0.00
Total	\$0.00	\$0.00	\$0.00


ING. ANTONIO RODRIGUEZ MONTES
DIRECTOR




LETICIA ALEJANDRA PANTOJA SANTOSCOY
JEFE DE PROCESOS DE ADMINISTRACION INTERNA

VII.- Incluir la información relativa al cumplimiento de los convenios en materia de Deuda Estatal Garantizada.

A handwritten signature or scribble in black ink, consisting of several overlapping loops and lines, located on the right side of the page.



INSTITUTO MUNICIPAL DE PLANEACION DE TUXPAN NAYARIT
NAYARIT

Endeudamiento Neto

Del 01/ene./2023 Al 31/dic./2023

Usu: supervisor

Rep: rptEndeudamientoNeto

Fecha y hora de impresión: 22/abr./2024 15:50 a. m.

Identificación de Crédito o Instrumento	Contratación/Colocación	Amortización	Endeudamiento Neto
	A	B	C=A-B
Créditos Bancarios			
Total Créditos Bancarios	\$0.00	\$0.00	\$0.00
Otros Instrumentos de Deuda			
Total Otros Instrumentos de Deuda	\$0.00	\$0.00	\$0.00
Total	\$0.00	\$0.00	\$0.00

ING. ANTONIO RODRIGUEZ MONTES

DIRECTOR



IMPLAN
Tuxpan
H.XLII Ayuntamiento

LETICIA ALEJANDRA PANTOJA SANTOSCOY

JEFE DE PROCESOS DE ADMINISTRACION INTERNA



INSTITUTO MUNICIPAL DE PLANEACION DE TUXPAN NAYARIT NAYARIT

Estado Analítico de la Deuda y Otros Pasivos

Del 01/ene./2023 Al 31/dic./2023

(Cifras en Pesos)

Fecha y 22/abr./2024

hora de Impresión 10:49 a. m.

Usu supervisor

Rep: rptEstadoAnaliticoDeudaYPasivos

Denominación de las Deudas	Moneda de Contratación	Institución o País Acreedor	Saldo Inicial del Periodo	Saldo Final del Periodo
DEUDA PÚBLICA				
Corto Plazo				
Deuda Interna				
Instituciones de Crédito	Peso	México	\$0.00	\$0.00
Títulos y Valores	Peso	México	\$0.00	\$0.00
Arrendamientos Financieros	Peso	México	\$0.00	\$0.00
Deuda Externa				
Organismos Financieros Internacionales	Peso	México	\$0.00	\$0.00
Deuda Bilateral	Peso	México	\$0.00	\$0.00
Títulos y Valores	Peso	México	\$0.00	\$0.00
Arrendamientos Financieros	Peso	México	\$0.00	\$0.00
Subtotal Corto Plazo	Peso	México	\$0.00	\$0.00
Largo Plazo				
Deuda Interna				
Instituciones de Crédito	Peso	México	\$0.00	\$0.00
Títulos y Valores	Peso	México	\$0.00	\$0.00
Arrendamientos Financieros	Peso	México	\$0.00	\$0.00
Deuda Externa				
Organismos Financieros Internacionales	Peso	México	\$0.00	\$0.00
Deuda Bilateral	Peso	México	\$0.00	\$0.00
Títulos y Valores	Peso	México	\$0.00	\$0.00
Arrendamientos Financieros	Peso	México	\$0.00	\$0.00
Subtotal Largo Plazo	Peso	México	\$0.00	\$0.00
Otros Pasivos	Peso	México	\$0.00	\$32,281.08
Total Deuda y Otros Pasivos	Peso	México	\$0.00	\$32,281.08



INSTITUTO MUNICIPAL DE PLANEACION DE TUXPAN NAYARIT
NAYARIT

Estado Analítico de la Deuda y Otros Pasivos

Del 01/ene./2023 Al 31/dic./2023

(Cifras en Pesos)

Fecha y 22/abr./2024

hora de Impresión 10:49 a. m.

Usr: superisar
Rep: rptEstadoAnaliticoDeudaYPasivos

Denominación de las Deudas	Moneda de Contratación	Institución o País Acreedor	Saldo Inicial del Periodo	Saldo Final del Periodo
DEUDA PÚBLICA				

"Bajo protesta de decir verdad declaramos que los Estados Financieros y sus notas, son razonablemente correctos y son responsabilidad del emisor".

ING. ANTONIO RODRIGUEZ MONTES
DIRECTOR



LETICIA ALEJANDRA PANTOJA SANTOSCOY
JEFE DE PROCESOS DE ADMINISTRACION INTERNA



INSTITUTO MUNICIPAL DE PLANEACION DE TUXPAN NAYARIT
NAYARIT

Endeudamiento Neto


Del 01/ene./2023 Al 31/dic./2023

Url: aspeniaz


Rep: rptEndeudamientoNeto

Fecha y hora de Impresión 22/abr./2024 10:50 a. m.

Identificación de Crédito o Instrumento	Contratación/Colocación	Amortización	Endeudamiento Neto
	A	B	C=A-B
Créditos Bancarios			
Total Créditos Bancarios	\$0.00	\$0.00	\$0.00
Otros Instrumentos de Deuda			
Total Otros Instrumentos de Deuda	\$0.00	\$0.00	\$0.00
Total	\$0.00	\$0.00	\$0.00


ING. ANTONIO RODRIGUEZ MONTES
DIRECTOR




LETICIA ALEJANDRA PANTOJA SANTOSCOY
JEFE DE PROCESOS DE ADMINISTRACION INTERNA

**FORMATOS DE LA LEY DE
DISCIPLINA FINANCIERA**

A handwritten signature or mark consisting of several overlapping loops and lines, located on the right side of the page.

INSTITUTO NACIONAL DE PLANEACION DE TULUMANTZUC
 Estado de Quintana Roo - Financiera Estatale - LDF
 A.31 de diciembre de 2020 y el 31 de diciembre de 2019 (N)
 (P.030)

Concepto (C)	2020 (N)	31 de diciembre de 2019 (N)	Concepto (C)	2020 (N)	31 de diciembre de 2019 (N)
ACTIVO			PASIVO		
Activo Circulante			Activo Circulante		
a. Dinero y Equivalentes (a1+a2+a3+a4+a5)	5,547	0	a. Cuentas por Pagar a Corto Plazo (a1+a2+a3+a4+a5+a6+a7)	32,291	0
a1) Dinero	0	0	a1) Deudas Patronales por Pagar a Corto Plazo	0	0
a2) Bancos/Financiera	1,547	0	a2) Proveedores por Pagar a Corto Plazo	0	0
a3) Bancos/Depositos y Otros	0	0	a3) Contratos por Otras Políticas por Pagar a Corto Plazo	0	0
a4) Inversiones Temporales (Menos 3 meses)	0	0	a4) Participaciones y Aportaciones por Pagar a Corto Plazo	0	0
a5) Fondos en Alieación Especifica	0	0	a5) Transferencias Obligatorias por Pagar a Corto Plazo	0	0
a6) Depositos de Fondos de Terceros en Garantía y/o Administración	4,000	0	a6) Honorarios, Comisiones y Otros Gastos de la Deuda Pública por Pagar a Corto Plazo	0	0
a7) Otros Efectivos y Equivalentes	0	0	a7) Retenciones y Contribuciones por Pagar a Corto Plazo	32,291	0
b. Deudas a Recibir (Dinero y Equivalentes (b1+b2+b3+b4+b5+b6))	13,470	0	a8) Devoluciones de la Ley de Ingresos por Pagar a Corto Plazo	0	0
b1) Inversiones Pretermitidas de Corto Plazo	0	0	a9) Otros Gastos por Pagar a Corto Plazo	0	0
b2) Cuentas por Cobrar a Corto Plazo	0	0	b. Documentos por Pagar a Corto Plazo (b1+b2+b3)	0	0
b3) Deudas Obvias por Cobrar a Corto Plazo	13,470	0	b1) Documentos Comerciales por Pagar a Corto Plazo	0	0
b4) Ingresos por Recuperar a Corto Plazo	0	0	b2) Documentos con Contratos por Otras Políticas por Pagar a Corto Plazo	0	0
b5) Deudas por Anticipos de la Tesorería a Corto Plazo	0	0	b3) Otros Documentos por Pagar a Corto Plazo	0	0
b6) Préstamos Obligatorios a Corto Plazo	0	0	c. Fondos a Corto Plazo de la Deuda Pública a Largo Plazo (c1+c2)	0	0
b7) Otros Deudores a Recibir Dinero y Equivalentes a Corto Plazo	0	0	c1) Fondos a Corto Plazo de la Deuda Pública	0	0
c. Deudores a Recibir Bienes y Servicios (c1+c2+c3+c4+c5)	0	0	c2) Fondos a Corto Plazo de Involuntarios Pretermitidos	0	0
c1) Anticipos/Proveedores por Adquisición de Bienes y Prestación de Servicios a Corto Plazo	0	0	d. Títulos y Valores a Corto Plazo	0	0
c2) Anticipos/Proveedores por Adquisición de Bienes Inmuebles y Muebles a Corto Plazo	0	0	e. Pasivos Diferidos a Corto Plazo (e1+e2+e3)	0	0
c3) Anticipos/Proveedores por Adquisición de Bienes Intangibles a Corto Plazo	0	0	e1) Ingresos Corrientes por Adelantado a Corto Plazo	0	0
c4) Anticipos/Contratos por Otras Políticas a Corto Plazo	0	0	e2) Honorarios Obligatorios por Adelantado a Corto Plazo	0	0
c5) Otros Deudores a Recibir Bienes y Servicios a Corto Plazo	0	0	e3) Otros Pasivos Diferidos a Corto Plazo	0	0
d. Inventarios (d1+d2+d3+d4)	0	0	f. Fondos y Bienes de Terceros en Garantía y/o Administración a Corto Plazo (f1+f2+f3+f4)	0	0
d1) Inventario de Mercaderías para Venta	0	0	f1) Fondos en Garantía a Corto Plazo	0	0
d2) Inventario de Mercaderías Terminadas	0	0	f2) Fondos en Administración a Corto Plazo	0	0
d3) Inventario de Mercaderías en Proceso de Elaboración	0	0	f3) Fondos Contingentes a Corto Plazo	0	0
d4) Inventario de Materiales Puros, Materiales y Suministros para Producción	0	0	f4) Fondos de Patrocinados, Mandatos y Contratos Anticipos a Corto Plazo	0	0
e. Bienes en Tránsito	0	0	g. Otros Fondos de Terceros en Garantía y/o Administración a Corto Plazo	0	0
f. Aportaciones	0	0	h. Valores y Bienes en Garantía a Corto Plazo	0	0
f1) Aportaciones por Partidas o Debitos de Activo Circulante (f1+f2)	0	0	i. Provisiones a Corto Plazo (i1+i2+i3+i4)	0	0
f2) Aportaciones para Cuentas Incobradas por Deudores a Recibir Dinero y Equivalentes	0	0	i1) Provisiones para Demandas y Juicios a Corto Plazo	0	0
g. Aportaciones por Debitos de Inventario	0	0	i2) Provisiones para Contingencias a Corto Plazo	0	0
h. Otros Activos Circulantes (g1+g2+g3+g4)	0	0	i3) Otras Provisiones a Corto Plazo	0	0
g1) Valores en Garantía	0	0	j. Otros Pasivos a Corto Plazo (j1+j2+j3)	0	0
g2) Bienes en Garantía (valores hipotecados de inmuebles)	0	0	j1) Ingresos por Dividendos	0	0
g3) Bienes Debitados de Embargos, Decretos, Aseguamientos y Oculón en Pago	0	0	j2) Reasociación por Participar	0	0
g4) Adquisición con Fondos de Terceros	0	0	j3) Otros Pasivos Circulantes	0	0
h. Total de Activo Circulante (h1+h2+h3+h4+h5+h6+h7+h8+h9+h10+h11+h12)	19,017	0	h. Total de Pasivos Circulantes (h1+h2+h3+h4+h5+h6+h7+h8+h9+h10+h11+h12)	32,291	0
Activo No Circulante			Pasivo No Circulante		
a. Inversiones Pretermitidas a Largo Plazo	0	0	a. Cuentas por Pagar a Largo Plazo	0	0
b. Deudas a Recibir (Dinero y Equivalentes) a Largo Plazo	0	0	b. Documentos por Pagar a Largo Plazo	0	0
c. Bienes Inmuebles, Intelectuales y Construcciones en Proceso	0	0	c. Deuda Pública a Largo Plazo	0	0
d. Bienes Muebles	0	0	d. Pasivos Diferidos a Largo Plazo	0	0
e. Activo Intangible	0	0	e. Fondos y Bienes de Terceros en Garantía y/o Administración a Largo Plazo	0	0
f. Depreciación, Deterioro y Amortización Acumulada de Bienes	0	0	f. Provisiones a Largo Plazo	0	0
g. Pasivos Diferidos	0	0	h. Total de Pasivos No Circulantes (h1+h2+h3+h4+h5+h6+h7+h8+h9+h10+h11+h12)	0	0
h. Estimación por Partidas o Debitos de Activo no Circulante	0	0	i. Total del Pasivo (i = h + 30)	32,291	0
i. Otros Activos no Circulantes	0	0			
h. Total de Activo No Circulante (h1+h2+h3+h4+h5+h6+h7+h8+h9+h10+h11+h12)	0	0			
i. Total del Activo (i = h + 30)	19,017	0			
			RECURSOS PÚBLICOS/PATROINADO		
			h. Recurso Público/Patrocinio Contributivo (h1+h2+h3+h4)	0	0
			a. Aportaciones	0	0
			b. Donaciones de Capital	0	0
			c. Actualización de la Hacienda Pública/Patrocinio	0	0
			h. Hacienda Pública/Patrocinio General (h1+h2+h3+h4+h5+h6+h7+h8+h9+h10)	1,598,712	0
			a. Resultados del Ejercicio (Acorta/Incremento)	1,598,712	0
			b. Resultados de Ejercicios Anteriores	0	0
			c. Transferencias	0	0
			d. Reservas	0	0
			e. Reclasificaciones de Resultados de Ejercicios Anteriores	0	0
			h. Exceso o Insuficiencia en la Actualización de la Hacienda Pública/Patrocinio (h1+h2)	0	0
			a. Resultado por Préstamos Interiores	0	0
			b. Resultado por Transmisión de Activos no Monetarios	0	0
			h. Total Hacienda Pública/Patrocinio (h = h1 + h2 + h3)	1,598,712	0
			i. Total del Pasivo y Hacienda Pública/Patrocinio (i = i + h)	1,598,291	0

INSTITUTO MUNICIPAL DE PLANEACION DE TUXPAN NAYARIT (a)							
Informe Analítico de la Deuda Pública y Otros Pasivos - LSP							
Del 1 de Enero al 31 de Diciembre de 2022 (b)							
(PESOS)							
Designación de la Deuda Pública y Otros Pasivos	Saldo al 31 de diciembre de 2022 (d)	Deposiciones del Periodo	Amenosamientos del Periodo	Revisaciones, Rectificaciones y Otros Ajustes	Saldo Final del Periodo (f)	Pago de Intereses del Periodo	Pago de Comisiones y demás costos asociados durante el Periodo
(c)	(e)	(g)	(h)	(i)	Intereses-Pago	(j)	(k)
1. Deuda Pública (1+2+3)	0	0	0	0	0	0	0
A. Corto Plazo (Am1+2+3)	0	0	0	0	0	0	0
a1) Instituciones de Crédito	0	0	0	0	0	0	0
a2) Títulos y Valores	0	0	0	0	0	0	0
a3) Arrendamientos Financieros	0	0	0	0	0	0	0
B. Largo Plazo (Bm1+2+3)	0	0	0	0	0	0	0
b1) Instituciones de Crédito	0	0	0	0	0	0	0
b2) Títulos y Valores	0	0	0	0	0	0	0
b3) Arrendamientos Financieros	0	0	0	0	0	0	0
2. Otros Pasivos	0				32,281		
3. Total de la Deuda Pública y Otros Pasivos	0	0	0	0	32,281	0	0
4. Deuda Contingente 1 (Informativa)	0	0	0	0	0	0	0
A. Deuda Contingente 1	0				0		
B. Deuda Contingente 2	0				0		
C. Deuda Contingente XI	0				0		
5. Valor de Instrumentos Bono Cupón Caro 2 (Informativo)	0	0	0	0	0	0	0
A. Instrumento Bono Cupón Caro 1	0				0		
B. Instrumento Bono Cupón Caro 2	0				0		
C. Instrumento Bono Cupón Caro XX	0				0		

1. Se refiere a cualquier Plazo Fijado en el cual se permite el pago diferido, con un monto de interés cobrado a su distribución los Echeques Previsibles con sus Municipios, organismos descentralizados y empresas de participación estatal mayoritaria y sociedades, bancos o municipales, y por los Municipios con sus respectivos organismos descentralizados y empresas de participación municipal mayoritaria.

2. Se refiere al valor del Bono Cupón Caro que resulta el pago de los títulos emitidos al mismo (último).

Obligaciones a Corto Plazo (a)	Monto Contratado (b)	Plazo Pasado (c)	Tasa de Interés (d)	Comisiones y Costos Relacionados (e)	Tasa Efectiva (f)
	(g)	(h)	(i)	(j)	(k)
6. Obligaciones a Corto Plazo (Informativa)	0	0	0	0	0
A. Crédito 1					
B. Crédito 2					
C. Crédito XX					

INSTITUTO MUNICIPAL DE PLANEACION DE YUCATAN MAYA S. DE RL
Sistema Análisis de Obligaciones Diferidas de Financiamiento - LDF
 Del 1 de Enero al 31 de Diciembre de 2023

(PESOS)

Descripción de las Obligaciones Diferidas de Financiamiento	Fecha del Contrato	Fecha de inicio de operación del proyecto	Fecha de vencimiento	Monto de la inversión pactada	Plazo pactado	Monto promedio mensual del pago de la amortización	Monto promedio mensual del pago de la correspondiente amortización correspondiente al pago de inversión	Monto pagado de la inversión al 31 de XXXX de 20XX	Monto pagado de la inversión actualizado al 31 de XXXX de 20XX	Saldo pendiente por pagar de la inversión al 31 de XXXX de 20XX	Saldo pendiente por pagar de la inversión al 31 de XXXX de 20XX
(i)	(ii)	(iii)	(iv)	(v)	(vi)	(vii)	(viii)	(ix)	(x)	(xi)	(xi) = (x) - (vii)
A. Asociaciones Público Privadas (APPs) (Inversión)											
a) APP 1											
b) APP 2											
c) APP 3											
d) APP XX											
B. Otros Instrumentos (Inversión)											
a) Otro instrumento 1											
b) Otro instrumento 2											
c) Otro instrumento 3											
d) Otro instrumento XX											
C. Total de Obligaciones Diferidas de Financiamiento (Diferido)											

INSTITUTO MUNICIPAL DE PLANEACION DE TUXPAM NAYARIT (I)
 Balances Presupuestario - LDF
 Del 1 de Enero al 31 de Diciembre de 2023 (II)
 (PESOS)

Concepto (I)	Estimado Aprobado (II)	Devengado	Recaudado/Pagado
A. Ingresos Totales (A = A1+A2+A3)	2,310,000	1,470,100	1,470,100
A1. Ingresos de Libre Disposición	0	145,209	145,209
A2. Transferencias Federales Etiquetadas	2,310,000	1,324,891	1,324,891
A3. Financiamiento Neto	0	0	0
B. Egresos Presupuestarios (B = B1+B2)	2,310,000	0	1,580,971
B1. Gasto No Etiquetado (sin incluir Amortización de la Deuda Pública)	2,310,000	0	1,580,971
B2. Gasto Etiquetado (sin incluir Amortización de la Deuda Pública)	0	0	0
C. Remanentes del Ejercicio Anterior (C = C1 + C2)	0	0	0
C1. Remanentes de Ingresos de Libre Disposición aplicados en el periodo	0	0	0
C2. Remanentes de Transferencias Federales Etiquetadas aplicados en el periodo	0	0	0
I. Balance Presupuestario (I = A - B + C)	0	1,470,100	-110,871
II. Balance Presupuestario sin Financiamiento Neto (II = I - A3)	0	1,470,100	-110,871
III. Balance Presupuestario sin Financiamiento Neto y sin Remanentes del Ejercicio Anterior (III = II - C)	0	1,470,100	-110,871

Concepto	Aprobado	Devengado	Pagado
E. Intereses, Comisiones y Gastos de la Deuda (E = E1+E2)	0	0	0
E1. Intereses, Comisiones y Gastos de la Deuda con Gasto No Etiquetado	0	0	0
E2. Intereses, Comisiones y Gastos de la Deuda con Gasto Etiquetado	0	0	0
IV. Balance Primario (IV = III - E)	0	1,470,100	-110,871

Concepto	Estimado Aprobado	Devengado	Recaudado/Pagado
F. Financiamiento (F = F1 + F2)	0	0	0
F1. Financiamiento con Fuente de Pago de Ingresos de Libre Disposición	0	0	0
F2. Financiamiento con Fuente de Pago de Transferencias Federales Etiquetadas	0	0	0
G. Amortización de la Deuda (G = G1 + G2)	0	0	0
G1. Amortización de la Deuda Pública con Gasto No Etiquetado	0	0	0
G2. Amortización de la Deuda Pública con Gasto Etiquetado	0	0	0
A3. Financiamiento Neto (A3 = F - G)	0	0	0

Concepto	Estimado Aprobado	Devengado	Recaudado/Pagado
A1. Ingresos de Libre Disposición	0	145,209	145,209
A3.1 Financiamiento Neto con Fuente de Pago de Ingresos de Libre Disposición (A3.1 = F1 - G1)	0	0	0
F1. Financiamiento con Fuente de Pago de Ingresos de Libre Disposición	0	0	0
G1. Amortización de la Deuda Pública con Gasto No Etiquetado	0	0	0
B1. Gasto No Etiquetado (sin incluir Amortización de la Deuda Pública)	2,310,000	0	1,580,971
C1. Remanentes de Ingresos de Libre Disposición aplicados en el periodo	0	0	0
V. Balance Presupuestario de Recursos Disponibles (V = A1 + A3.1 - B1 + C1)	-2,310,000	145,209	-1,435,762
VI. Balance Presupuestario de Recursos Disponibles sin Financiamiento Neto (VI = V - A3.1)	-2,310,000	145,209	-1,435,762

Concepto	Estimado/ Aprobado	Devengado	Recaudado/ Pagado
A2. Transferencias Federales Etiquetadas	2,310,000	1,324,891	1,324,891
A3.2 Financiamiento Neto con Fuente de Pago de Transferencias Federales Etiquetadas (A3.2 = F2 - G2)	0	0	0
F2. Financiamiento con Fuente de Pago de Transferencias Federales Etiquetadas	0	0	0
G2. Amortización de la Deuda Pública con Gasto Etiquetado	0	0	0
B2. Gasto Etiquetado (sin incluir Amortización de la Deuda Pública)	0	0	0
C2. Remanentes de Transferencias Federales Etiquetadas aplicados en el periodo		0	0
VI. Balance Presupuestario de Recursos Etiquetados (VI = A2 + A3.2 - B2 + C2)	2,310,000	1,324,891	1,324,891
VII. Balance Presupuestario de Recursos Etiquetados sin Financiamiento Neto (VII = VI - A3.2)	2,310,000	1,324,891	1,324,891

INSTITUTO MUNICIPAL DE PLANEACION DE TUXPAN RAYARIT IN
Estado Análisis de Ingresos Debiendo - LDP
Del 1 de Enero al 31 de Diciembre de 2023 (s)
(PESOS)

Concepto (s)	Ingresos					Diferencia (s)
	Estimado (s)	Ampliaciones/ Reducciones)	Modificado	Devengado	Recaudado	
Ingresos de Libre Disposición						
A. Impuestos						0
B. Cuotas y Aportaciones de Seguridad Social						0
C. Contribuciones de Mejoras						0
D. Derechos						0
E. Productos		0		145,209	145,209	145,209
F. Aprovechamientos						0
G. Ingresos por Ventas de Bienes y Prestación Servicios						0
H. Participaciones				0	0	0
(H1+H2+H3+H4+H5+H6+H7+H8+H9+H10+H11)						
H1) Fondo General de Participaciones						0
H2) Fondo de Fomento Municipal						0
H3) Fondo de Fecundación y Reactuación						0
H4) Fondo de Compensación						0
H5) Fondo de Estimación de Hidrocarburos						0
H6) Impuesto Especial Sobre Producción y Servicios						0
H7) 0.136% de la Recaudación Federal Participable						0
H8) 3.17% Sobre Estimación de Petróleo						0
H9) Gasolinas y Diesel						0
H10) Fondo del Impuesto Sobre la Renta						0
H11) Fondo de Estabilización de los Ingresos de las Entidades Federativas						0
I. Incentivos Derivados de la Colaboración Fiscal				0	0	0
(I1+I2+I3+I4+I5)						
I1) Tenencia o Uso de Vehículos						0
I2) Fondo de Compensación ISAN						0
I3) Impuesto Sobre Automóviles Nuevos						0
I4) Fondo de Compensación de Reparo-Intermedios						0
I5) Otros Incentivos Económicos						0
J. Transferencias y Asignaciones						0
K. Convenios				0	0	0
K1) Otros Convenios y Subsidios						0
L. Otros Ingresos de Libre Disposición (L1+L2)				0	0	0
L1) Participaciones en Ingresos Locales						0
L2) Otros Ingresos de Libre Disposición						0
I. Total de Ingresos de Libre Disposición (A+B+C+D+E+F+G+H+I+J+K+L)				145,209	145,209	145,209
Ingresos Excedentes de Ingresos de Libre Disposición						
Transferencias Federales Ejecutadas						
A. Aportaciones (A1+A2+A3+A4+A5+A6+A7+A8)				0	0	0
A1) Fondo de Aportaciones para la Nómina Educativa y Gasto Operativo						0
A2) Fondo de Aportaciones para los Servicios de Salud						0
A3) Fondo de Aportaciones para la Infraestructura Social						0
A4) Fondo de Aportaciones para el Fortalecimiento de los Municipios y de las Demarcaciones Territoriales del Distrito Federal						0
A5) Fondo de Aportaciones Múltiples						0
A6) Fondo de Aportaciones para la Educación Tecnológica y de Adultos						0
A7) Fondo de Aportaciones para la Seguridad Pública de los Estados y del Distrito Federal						0
A8) Fondo de Aportaciones para el Fortalecimiento de las Entidades Federativas						0
B. Convenios (B1+B2+B3+B4)				0	0	0
B1) Convenios de Protección Social en Salud						0
B2) Convenios de Descentralización						0
B3) Convenios de Reasignación						0
B4) Otros Convenios y Subsidios						0
C. Fondos Distintos de Aportaciones (C1+C2)				0	0	0
C1) Fondo para Entidades Federativas y Municipios Productores de Hidrocarburos						0
C2) Fondo Mixto						0

INSTITUTO MUNICIPAL DE PLANEACION DE TUXPAN MAYAT (I)
 Estado Analítico de Ingresos Detallado - LDT
 Del 1 de Enero al 31 de Diciembre de 2023 (II)
 (PESOS)

Concepto (I)	Ingresos					Diferencia (II)
	Estimado (II)	Ampliaciones (Reducciones)	Modificado	Devengado	Sacubido	
D. Transferencias, Asignaciones, Subsidios y Subvenciones, y Pensiones y Jubilaciones	2,310,000	0	2,310,000	1,324,891	1,324,891	-985,109
E. Otras Transferencias Federales (Tiquanetas)			0			0
III. Total de Transferencias Federales Especificadas (II = A + B + C + D + E)	2,310,000	0	2,310,000	1,324,891	1,324,891	-985,109
III. Ingresos Derivados de Financiamientos (II = A)	0	0	0	0	0	0
A. Ingresos Derivados de Financiamientos			0			0
IV. Total de Ingresos (IV = I + II + III)	2,310,000	0	2,310,000	1,470,100	1,470,100	-839,900
Categorías Informativas						
1. Ingresos Derivados de Financiamientos con Fuente de Pago de Ingresos de Libre Disposición			0			0
2. Ingresos Derivados de Financiamientos con Fuente de Pago de Transferencias Federales Especificadas			0			0
3. Ingresos Derivados de Financiamientos (3 = 1 + 2)	0	0	0	0	0	0

INSTITUTO MUNICIPAL DE PLANEACION DE TURPANAYARI S.A.
Catálogo Análisis del Ejercicio del Presupuesto de Egresos Detallado - LEP
 Clasificación por Órgano del Estado (Capital y Corriente)
 Del 1 de Enero al 31 de Diciembre de 2023 S/

Concepto (c)	Egresos					Subsección (s)
	Aprobado (s)	Ampliaciones (Reducciones)	Modificados	Derivados	Pagos	
I. Gasto No Etiquetado (A+B+C+D+E+F+G+H+I)	2,313,000	0	2,313,000	0	1,565,071	2,313,000
A. Servicios Personales (Aa1+Aa2+Aa3+Aa4+Aa5)	1,471,748	0	1,471,748	0	1,221,485	1,471,748
a1) Remuneraciones al Personal de Cédulas Permanente	948,880	0	948,880	0	817,824	948,880
a2) Remuneraciones al Personal de Cédulas Transitorio	0	0	0	0	0	0
a3) Remuneraciones Adicionales y Especiales	522,868	0	522,868	0	413,658	522,868
a4) Seguridad Social	0	0	0	0	0	0
a5) Otras Prestaciones Sociales y Económicas	0	0	0	0	0	0
a6) Pensiones	0	0	0	0	0	0
a7) Pago de Estímulos a Servidores Públicos	0	0	0	0	0	0
B. Materiales y Suministros (B-1+B2+B3+B4+B5+B6+B7+B8+B9)	138,803	0	138,803	0	33,519	138,803
b1) Materiales de Administración, Emisión de Documentos y Artículos Oficiales	2,474	0	2,474	0	7,128	2,474
b2) Alimentos y Utensilios	0	0	0	0	0	0
b3) Materias Primas y Materiales de Producción y Comercialización	0	0	0	0	0	0
b4) Materiales y Artículos de Construcción y de Reparación	0	0	0	0	0	0
b5) Productos Químicos, Farmacéuticos y de Laboratorio	0	0	0	0	0	0
b6) Combustibles, Lubricantes y Aditivos	0	0	0	0	0	0
b7) Vestuario, Bienes, Prendas de Protección y Artículos Deportivos	30,454	0	30,454	0	13,943	30,454
b8) Materiales y Suministros Para Seguridad	16,543	0	16,543	0	7,488	16,543
b9) Herramientas, Refacciones y Accesorios Mecánicos	37,182	0	37,182	0	0	37,182
C. Servicios Generales (C-1+C2+C3+C4+C5+C6+C7+C8)	809,220	0	809,220	0	216,788	809,220
c1) Servicios Básicos	21,290	0	21,290	0	5,154	21,290
c2) Servicios de Arrendamiento	80,000	0	80,000	0	25,132	80,000
c3) Servicios Profesionales, Científicos, Técnicos y Otros Servicios	482,000	0	482,000	0	121,721	482,000
c4) Servicios Financieros, Bancarios y Corredores	1,000	0	1,000	0	14,578	1,000
c5) Servicios de Instalación, Reparación, Mantenimiento y Conservación	23,735	0	23,735	0	12,212	23,735
c6) Servicios de Comunicación Sonora y Publicitaria	0	0	0	0	0	0
c7) Servicios de Tránsito y Viajes	16,790	0	16,790	0	31,661	16,790
c8) Servicios Oficiales	0	0	0	0	0	0
c9) Otros Servicios Generales	1,038	0	1,038	0	1,119	1,038
D. Transferencias, Asignaciones, Subsidios y Otras Ayudas (D-1+D2+D3+D4+D5+D6+D7+D8)	0	0	0	0	0	0
d1) Transferencias Internas y Asignaciones al Sector Público	0	0	0	0	0	0
d2) Transferencias al Resto del Sector Público	0	0	0	0	0	0
d3) Subsidios y Subvenciones	0	0	0	0	0	0
d4) Ayudas Sociales	0	0	0	0	0	0
d5) Pensiones y Jubilaciones	0	0	0	0	0	0
d6) Transferencias a Fideicomisos, Mandatos y Otros Análogos	0	0	0	0	0	0
d7) Transferencias a la Seguridad Social	0	0	0	0	0	0
d8) Devoluciones	0	0	0	0	0	0
d9) Transferencias al Exterior	0	0	0	0	0	0
E. Bienes Muebles, Inmuebles e Intangibles (E-1+E2+E3+E4+E5+E6+E7+E8+E9)	90,379	0	90,379	0	96,194	90,379
e1) Mobiliario y Equipo de Administración	90,379	0	90,379	0	96,194	90,379
e2) Mobiliario y Equipo Educativo y Recreativo	0	0	0	0	0	0
e3) Equipo e Instrumental Médico y de Laboratorio	0	0	0	0	0	0
e4) Vehículos y Equipo de Transporte	0	0	0	0	0	0
e5) Equipo de Defensa y Seguridad	0	0	0	0	0	0
e6) Maquinaria, Otros Equipos y Herramientas	0	0	0	0	0	0
e7) Activos Biológicos	0	0	0	0	0	0
e8) Bienes Inmuebles	0	0	0	0	0	0
e9) Activos Intangibles	0	0	0	0	0	0
F. Inversión Pública (F-1+F2+F3)	0	0	0	0	0	0
f1) Obras Públicas en Bienes de Dominio Público	0	0	0	0	0	0
f2) Obras Públicas en Bienes Propios	0	0	0	0	0	0
f3) Proyectos Productivos y Acciones de Fomento	0	0	0	0	0	0
G. Inversiones Financieras y Otras Provisiones (G-1+G2+G3+G4+G5+G6+G7)	0	0	0	0	0	0
g1) Inversiones Para el Fomento de Actividades Productivas	0	0	0	0	0	0
g2) Acciones y Participaciones de Capital	0	0	0	0	0	0
g3) Compra de Títulos y Valores	0	0	0	0	0	0
g4) Concesión de Préstamos	0	0	0	0	0	0
g5) Inversiones en Fideicomisos, Mandatos y Otros Análogos	0	0	0	0	0	0
Fideicomisos de Cuentas Naturales (Informativos)	0	0	0	0	0	0
g6) Otras Inversiones Financieras	0	0	0	0	0	0
g7) Provisiones para Contingencias y Otras erogaciones Especiales	0	0	0	0	0	0
H. Participaciones y Aportaciones (H-1+H2+H3)	0	0	0	0	0	0
h1) Participaciones	0	0	0	0	0	0
h2) Aportaciones	0	0	0	0	0	0
h3) Conventas	0	0	0	0	0	0
I. Deuda Pública (I-1+I2+I3+I4+I5+I6+I7)	0	0	0	0	0	0
i1) Amortización de la Deuda Pública	0	0	0	0	0	0
i2) Intereses de la Deuda Pública	0	0	0	0	0	0
i3) Comisiones de la Deuda Pública	0	0	0	0	0	0
i4) Gastos de la Deuda Pública	0	0	0	0	0	0
i5) Costo por Coberturas	0	0	0	0	0	0
i6) Apoyos Financieros	0	0	0	0	0	0
i7) Adjuvante de Egresos Fiscales Anteriores (ADEFAS)	0	0	0	0	0	0

INSTITUTO MUNICIPAL DE PLANEACION DE TUMPAHUAJARI (I.M.P.)
 Estado Analítico del Ejercicio del Presupuesto de Egresos (Sueldado - LOP)
 Clasificación por Objeto de Gasto (Depósito y Consumo)
 del 1 de Enero al 31 de Diciembre de 2023 (I)

(PESOS)

Concepto (a)	Egresos					Subterficio (a)
	Aprobado (b)	Aportaciones (Recepciones)	Modificado	Devengado	Pagado	
A. Gasto Ejecutado (A+B+C+D+E+F+G+H+I)	0	0	0	0	0	0
A. Servicios Personales (A+B+C+D+E+F+G+H+I)	0	0	0	0	0	0
a1) Remuneraciones al Personal de Carácter Permanente	0	0	0	0	0	0
a2) Remuneraciones al Personal de Carácter Transitorio	0	0	0	0	0	0
a3) Remuneraciones Adicionales y Especiales	0	0	0	0	0	0
a4) Seguridad Social	0	0	0	0	0	0
a5) Otras Prestaciones Sociales y Económicas	0	0	0	0	0	0
a6) Prestaciones	0	0	0	0	0	0
a7) Pago de Estímulos a Servidores Públicos	0	0	0	0	0	0
B. Materiales y Suministros (B+C+D+E+F+G+H+I+J+K+L)	0	0	0	0	0	0
B1) Materiales de Administración, Emisión de Documentos y Artículos Oficiales	0	0	0	0	0	0
B2) Alimentos y Utensilios	0	0	0	0	0	0
B3) Materiales Primas y Materiales de Producción y Comercialización	0	0	0	0	0	0
B4) Materiales y Artículos de Construcción y de Reparación	0	0	0	0	0	0
B5) Productos Químicos, Farmacéuticos y de Laboratorio	0	0	0	0	0	0
B6) Combustibles, Lubricantes y Aditivos	0	0	0	0	0	0
B7) Vestuario, Baratos, Puestos de Protección y Artículos Deportivos	0	0	0	0	0	0
B8) Materiales y Suministros Para Seguridad	0	0	0	0	0	0
B9) Honorarios, Reclamaciones y Accesorios Menores	0	0	0	0	0	0
C. Servicios Generales (C+D+E+F+G+H+I+J+K+L)	0	0	0	0	0	0
c1) Servicios Básicos	0	0	0	0	0	0
c2) Servicios de Mantenimiento	0	0	0	0	0	0
c3) Servicios Profesionales, Consultivos, Técnicos y Otros Servicios	0	0	0	0	0	0
c4) Servicios Financieros, Bancarios y Comerciales	0	0	0	0	0	0
c5) Servicios de Instalación, Reparación, Mantenimiento y Conservación	0	0	0	0	0	0
c6) Servicios de Comunicación Social y Publicidad	0	0	0	0	0	0
c7) Servicios de Tránsito y Viajes	0	0	0	0	0	0
c8) Servicios Oficiales	0	0	0	0	0	0
c9) Otros Servicios Generales	0	0	0	0	0	0
D. Transferencias, Asignaciones, Subsidios y Otras Ayudas (D+E+F+G+H+I+J+K+L)	0	0	0	0	0	0
d1) Transferencias Internas y Asignaciones al Sector Público	0	0	0	0	0	0
d2) Transferencias al Resto del Sector Público	0	0	0	0	0	0
d3) Subsidios y Subvenciones	0	0	0	0	0	0
d4) Ayudas Sociales	0	0	0	0	0	0
d5) Pensiones y Jubilaciones	0	0	0	0	0	0
d6) Transferencias a Fideicomisos, Mandatos y Otros Análogos	0	0	0	0	0	0
d7) Transferencias a la Seguridad Social	0	0	0	0	0	0
d8) Donativos	0	0	0	0	0	0
d9) Transferencias al Exterior	0	0	0	0	0	0
E. Bienes Muebles, Inmuebles e Intangibles (E+F+G+H+I+J+K+L)	0	0	0	0	0	0
e1) Mobiliario y Equipo de Administración	0	0	0	0	0	0
e2) Mobiliario y Equipo Escolar y Recreativo	0	0	0	0	0	0
e3) Equipo e Instrumental Médico y de Laboratorio	0	0	0	0	0	0
e4) Vehículos y Equipo de Transporte	0	0	0	0	0	0
e5) Equipo de Defensa y Seguridad	0	0	0	0	0	0
e6) Maquinaria, Otros Equipos e Instrumentos	0	0	0	0	0	0
e7) Activos Biológicos	0	0	0	0	0	0
e8) Bienes Inmuebles	0	0	0	0	0	0
e9) Activos Intangibles	0	0	0	0	0	0
F. Inversión Pública (F+G+H+I)	0	0	0	0	0	0
f1) Obras Públicas en Bienes de Consumo Público	0	0	0	0	0	0
f2) Obras Públicas en Bienes Propios	0	0	0	0	0	0
f3) Proyectos Productivos y Acciones de Fomento	0	0	0	0	0	0
G. Inversiones Financieras y Otras Prestaciones (G+H+I+J+K+L+M+N+O)	0	0	0	0	0	0
g1) Inversiones Para el Fomento de Actividades Productivas	0	0	0	0	0	0
g2) Avances y Participaciones de Capital	0	0	0	0	0	0
g3) Compra de Títulos y Valores	0	0	0	0	0	0
g4) Concertación de Préstamos	0	0	0	0	0	0
g5) Inversiones en Fideicomisos, Mandatos y Otros Análogos	0	0	0	0	0	0
Fideicomiso de Desastres Naturales (Informativo)	0	0	0	0	0	0
g6) Otras Inversiones Financieras	0	0	0	0	0	0
g7) Provisiones para Contingencias y Otras Exigencias Especiales	0	0	0	0	0	0
H. Participaciones y Aportaciones (H+I+J+K+L)	0	0	0	0	0	0
h1) Participaciones	0	0	0	0	0	0
h2) Aportaciones	0	0	0	0	0	0
h3) Donaciones	0	0	0	0	0	0
I. Deuda Pública (I+J+K+L+M+N+O)	0	0	0	0	0	0
i1) Amortización de la Deuda Pública	0	0	0	0	0	0
i2) Intereses de la Deuda Pública	0	0	0	0	0	0
i3) Comisiones de la Deuda Pública	0	0	0	0	0	0
i4) Gastos de la Deuda Pública	0	0	0	0	0	0
i5) Costo por Coberturas	0	0	0	0	0	0
i6) Apoyos Presenciales	0	0	0	0	0	0
i7) Adeudos de Ejercicios Fiscales Anteriores (ADEFAS)	0	0	0	0	0	0
II. Total de Egresos (II = I + E)	2,318,000	0	2,318,000	0	1,586,071	2,318,000

INSTITUTO MUNICIPAL DE PLANEACION DE TUXPAN MAYAT' (a)
 Estado Analítico del Ejercicio del Presupuesto de Egresos Delimitado - LDF
 Clasificación Funcional (Finalidad y Función)
 Del 1 de Enero al 31 de Diciembre de 2023 (b)
 (FEBOS)

Concepto (c)	Egresos					Subtotal (e)
	Aprobado (d)	Ampliaciones/ (Reducciones)	Modificado	Devengado	Pagado	
I. Gasto No Etiquetado (I=A+B+C+D)	2,310,000	0	2,310,000	0	1,588,871	2,310,000
A. Gobierno (A=A1+A2+A3+A4+A5+A6+A7+A8)	2,310,000	0	2,310,000	0	1,588,871	2,310,000
a1) Legislación			0			0
a2) Justicia			0			0
a3) Coordinación de la Política de Gobierno			0			0
a4) Relaciones Exteriores			0			0
a5) Asuntos Financieros y Hacendarios	2,310,000	0	2,310,000	0	1,588,871	2,310,000
a6) Seguridad Nacional			0			0
a7) Asuntos de Orden Público y de Seguridad Interior			0			0
a8) Otros Servicios Generales			0			0
B. Desarrollo Social (B=b1+b2+b3+b4+b5+b6+b7)	0	0	0	0	0	0
b1) Protección Ambiental			0			0
b2) Vivienda y Servicios a la Comunidad			0			0
b3) Salud			0			0
b4) Recreación, Cultura y Otras Manifestaciones Sociales			0			0
b5) Educación			0			0
b6) Protección Social			0			0
b7) Otros Asuntos Sociales			0			0
C. Desarrollo Económico (C=c1+c2+c3+c4+c5+c6+c7+c8+c9)	0	0	0	0	0	0
c1) Asuntos Económicos, Comerciales y Laborales en General			0			0
c2) Agricultura, Silvicultura, Pesca y Caza			0			0
c3) Combustibles y Energía			0			0
c4) Minería, Manufacturas y Construcción			0			0
c5) Transporte			0			0
c6) Comunicaciones			0			0
c7) Turismo			0			0
c8) Ciencia, Tecnología e Innovación			0			0
c9) Otras Industrias y Otros Asuntos Económicos			0			0
D. Otros No Clasificados en Funciones Anteriores (D=d1+d2+d3+d4)	0	0	0	0	0	0
d1) Transacciones de la Deuda Pública / Costo Financiero de la Deuda			0			0
d2) Transferencias, Participaciones y Aportaciones Entre Diferentes Niveles y Entes de Gobierno			0			0
d3) Sancionamiento del Sistema Financiero			0			0
d4) Adeudos de Ejercicios Fiscales Anteriores			0			0
E. Gasto Etiquetado (E=A+B+C+D)	0	0	0	0	0	0
A. Gobierno (A=A1+A2+A3+A4+A5+A6+A7+A8)	0	0	0	0	0	0
a1) Legislación			0			0
a2) Justicia			0			0
a3) Coordinación de la Política de Gobierno			0			0
a4) Relaciones Exteriores			0			0
a5) Asuntos Financieros y Hacendarios			0			0
a6) Seguridad Nacional			0			0
a7) Asuntos de Orden Público y de Seguridad Interior			0			0
a8) Otros Servicios Generales			0			0
B. Desarrollo Social (B=b1+b2+b3+b4+b5+b6+b7)	0	0	0	0	0	0
b1) Protección Ambiental			0			0
b2) Vivienda y Servicios a la Comunidad			0			0
b3) Salud			0			0
b4) Recreación, Cultura y Otras Manifestaciones Sociales			0			0
b5) Educación			0			0
b6) Protección Social			0			0
b7) Otros Asuntos Sociales			0			0
C. Desarrollo Económico (C=c1+c2+c3+c4+c5+c6+c7+c8+c9)	0	0	0	0	0	0
c1) Asuntos Económicos, Comerciales y Laborales en General			0			0
c2) Agricultura, Silvicultura, Pesca y Caza			0			0
c3) Combustibles y Energía			0			0
c4) Minería, Manufacturas y Construcción			0			0
c5) Transporte			0			0
c6) Comunicaciones			0			0
c7) Turismo			0			0
c8) Ciencia, Tecnología e Innovación			0			0
c9) Otras Industrias y Otros Asuntos Económicos			0			0

INSTITUTO MUNICIPAL DE PLANEACION DE TUXPAN NATARIT (I)
 Estado Analisis del Ejercicio del Presupuesto de Egresos Detallado - LEP
 Clasificación Funcional (Finalidad y Función)
 Del 1 de Enero al 31 de Diciembre de 2023 (II)
 (PESOS)

Concepto (I)	Egresos					Subejercicio (II)
	Aprobado (II)	Ampliaciones/ (Reducciones)	Modificado	Devengado	Pagado	
D. Otras No Clasificadas en Funciones Anteriores (D=d1+d2+d3+d4)	0	0	0	0	0	0
d1) Transacciones de la Deuda Pública / Costo Financiero de la Deuda			0			0
d2) Transferencias, Participaciones y Aportaciones Entre Diferentes Niveles y Ordenes de Gobierno			0			0
d3) saneamiento del Sistema Financiero			0			0
d4) Adeudos de Ejercicios Fiscales Anteriores			0			0
II. Total de Egresos (II = I + D)	2,316,000	0	2,316,000	0	1,580,971	2,316,000

INSTITUTO MUNICIPAL DE PLANEACION DE TUXPAN NAYABIT (M)
 Estado Analítico del Ejercicio del Presupuesto de Egresos Debitado - LDF
 Clasificación de Servicios Personales por Categoría
 Del 1 de Enero al 31 de Diciembre de 2023 (P)
 (PESOS)

Concepto (C)	Egresos					Subejercicio (H)
	Aprobado (A)	Ampliaciones (Reducciones)	Modificado	Devengado	Pagado	
I. Gasto No Etiquetado (I=A+B+C+D+E+F)	1,471,748	0	1,471,748	0	1,231,489	1,471,748
A. Personal Administrativo y de Servicio Público	1,471,748	0	1,471,748	0	1,231,489	1,471,748
B. Magisterio	0	0	0	0	0	0
C. Servicios de Salud (C=c1+c2)	0	0	0	0	0	0
c1) Personal Administrativo	0	0	0	0	0	0
c2) Personal Médico, Paramédico y afín	0	0	0	0	0	0
D. Seguridad Pública	0	0	0	0	0	0
E. Gastos asociados a la implementación de nuevas leyes federales o reformas o las mismas (E = e1 + e2)	0	0	0	0	0	0
e1) Nombre del Programa o Ley 1	0	0	0	0	0	0
e2) Nombre del Programa o Ley 2	0	0	0	0	0	0
F. Sentencias laborales definitivas	0	0	0	0	0	0
II. Gasto Etiquetado (II=A+B+C+D+E+F)	0	0	0	0	0	0
A. Personal Administrativo y de Servicio Público	0	0	0	0	0	0
B. Magisterio	0	0	0	0	0	0
C. Servicios de Salud (C=c1+c2)	0	0	0	0	0	0
c1) Personal Administrativo	0	0	0	0	0	0
c2) Personal Médico, Paramédico y afín	0	0	0	0	0	0
D. Seguridad Pública	0	0	0	0	0	0
E. Gastos asociados a la implementación de nuevas leyes federales o reformas o las mismas (E = e1 + e2)	0	0	0	0	0	0
e1) Nombre del Programa o Ley 1	0	0	0	0	0	0
e2) Nombre del Programa o Ley 2	0	0	0	0	0	0
F. Sentencias laborales definitivas	0	0	0	0	0	0
III. Total del Gasto en Servicios Personales (III = I + II)	1,471,748	0	1,471,748	0	1,231,489	1,471,748



**CONTIGO
EN MOVIMIENTO**

H. XLII AYUNTAMIENTO 2021-2024

TUXPAN

**CUENTA PUBLICA
CORRESPONDIENTE AL
EJERCICIO 2023**

C.P. SALVADOR CABRERA CORNEJO
ENCARGADO POR MINISTERIO DE LEY DEL
DESPACHO DE LA AUDITORIA SUPERIOR
DEL ESTADO DE NAYARIT.



*Anexa un
recopilador,
un engarzado
y tres CD-ROM*

Con fundamento en lo dispuesto por el artículo 36 fracción I de la Ley de Fiscalización y Rendición de Cuentas del Estado de Nayarit, por medio de este curso presento a usted la Cuenta Pública correspondiente al ejercicio fiscal 2023, misma que contiene la información contable y financiera de la Administración Pública Municipal de Tuxpan, Nayarit y sus Organismos Públicos Descentralizados; la que contiene la información correspondiente al actual H. XLII Ayuntamiento Constitucional de Tuxpan, Nayarit; y que corresponde al periodo comprendido del 01 de enero al 31 de diciembre también de 2023.

A continuación, y en cumplimiento a lo establecido en el artículo 31 apartado A, incisos I, II, III, IV, V, VI, VII y VIII de la Ley de Fiscalización y Rendición de Cuentas del Estado de Nayarit remito a usted:

I. Información contable, con la desagregación siguiente:

- a) Estado de actividades;
- b) Estado de situación financiera;
- c) Estado de variación en la hacienda pública;
- d) Estado de cambios en la situación financiera;
- e) Informes sobre pasivos contingentes;
- f) Notas a los estados financieros;
- g) Estado analítico del activo;
- h) Estado analítico de la deuda y otros pasivos, del cual se derivarán las siguientes clasificaciones:



1. Corto plazo, incluyendo por lo menos importe, tasas, plazo, comisiones y cualquier costo relacionado. Adicionalmente, deberá incluir la tasa efectiva de las obligaciones a corto plazo a que hace referencia el artículo 26, fracción IV, de la Ley de Disciplina Financiera de las Entidades Federativas y los Municipios, calculada conforme a la metodología que para tal efecto emita la Secretaría de Hacienda y Crédito Público.

2. Largo plazo.

3. Fuentes de financiamiento.

h) La información detallada de cada financiamiento u obligación contraída por los entes públicos, incluyendo como mínimo, el importe, tasa, plazo, comisiones y demás accesorios pactados.

II. Información presupuestaria, con la desagregación siguiente:

a) Estado analítico de ingresos, del que se derivará la presentación en clasificación económica por fuente de financiamiento y concepto;

b) Estado analítico del ejercicio del presupuesto de egresos del que se derivarán las siguientes clasificaciones:

1. Administrativa;

2. Económica y por objeto del gasto, y

3. Funcional-programática.

c) Endeudamiento neto, financiamiento menos amortización, del que derivará la clasificación por su origen en interno y externo;

d) Intereses de la deuda;

e) Un flujo de fondos que resuma todas las operaciones y los indicadores de la postura fiscal, y

f) En caso de aumento o creación de gasto al presupuesto de egresos, la fuente de ingresos con la que se haya pagado el nuevo gasto, distinguiendo el gasto etiquetado y no etiquetado.

III. Información programática, con la desagregación siguiente:

- a) Gasto por categoría programática;
- b) Programas y proyectos de inversión, y
- c) Indicadores de resultados.

IV. Análisis cualitativo de los indicadores de la postura fiscal, estableciendo su vínculo con los objetivos y prioridades definidas en la materia, en el programa económico anual:

- a) Ingresos presupuestarios;
- b) Gastos presupuestarios;
- c) Postura fiscal, y
- d) Deuda pública.

V. Información relativa al cumplimiento de los convenios en materia de Deuda Estatal Garantizada.

VI. Tratándose de los balances presupuestarios de recursos disponibles negativo, a que se refiere la Ley de Disciplina Financiera de las Entidades Federativas y los Municipios, contendrá el avance de acciones tendientes a recuperar el presupuesto sostenible de recursos disponibles.

VII. Relación de cuentas bancarias productivas específicas

- VIII. Relación de bienes que componen el patrimonio.
- IX. Disco Magnético que contiene respaldo de la cuenta pública 2023, con clave de usuario ASEN y Contraseña ASEN.
- X. Se anexa la información que contiene la cuenta pública del ejercicio 2023 del Sistema del DIF Municipal.
- XI. Se anexa la información que contiene la cuenta pública del ejercicio 2023 del OROAPAS.
- XII. Se anexa la información que contiene la cuenta pública del ejercicio 2023 del IMPLAN.
- XIII. Estados financieros consolidados con la información proporcionada por los Organismos Públicos Descentralizados del Municipio de Tuxpan, Nayarit.

Sin otro asunto que tratar, le envió un cordial saludo.

ATENTAMENTE


ARQ. JOSE LUIS TOVAR RUVALCABA
PRESIDENTE MUNICIPAL



C.c.p. Archivo




FRACCIÓN I

Cuenta Pública 2023
MUNICIPIO DE TUMPAH
Estado de Actividades
Del 1 de Enero al 31 de Diciembre de 2023
(Cifras en Pesos)

Concepto	2023	2022
INGRESOS Y OTROS BENEFICIOS		
Ingresos de Gestión	5,278,819	5,450,989
Impuestos	876,159	928,147
Cuentas y Aportaciones de Seguridad Social	0	0
Contribuciones de Mejoras	0	0
Devolución	5,158,448	4,113,170
Productos	22,540	81,480
Aportaciones	429,672	871,175
Ingresos por Venta de Bienes y Prestación de Servicios	0	0
Participaciones, Aportaciones, Cuentas, Incentivos Derivados de la Colaboración Fiscal, Fondos Distintos de Aportaciones, Transferencias, Asignaciones, Subsidios y Subvenciones, y Pensiones y Jubilaciones	158,898,402	139,868,281
Participaciones, Aportaciones, Cuentas, Incentivos Derivados de la Colaboración Fiscal y Fondos Distintos de Aportaciones	101,434,792	138,297,289
Transferencias, Asignaciones, Subsidios y Subvenciones, y Pensiones y Jubilaciones	562,810	650,992
Otros Ingresos y Beneficios	27,851	8
Ingresos Financieros	27,851	0
Incremento por Valoración de Inventarios	0	0
Disminución del Exceso de Valoraciones por Pérdida o Deterioro u Obsolescencia	0	0
Disminución del Exceso de Provisiones	0	0
Otros Ingresos y Beneficios Varios	0	0
Total de Ingresos y Otros Beneficios	162,493,472	145,319,280
GASTOS Y OTRAS PÉRDIDAS		
Gastos de Funcionamiento	109,897,124	88,887,906
Servicios Personales	77,719,760	71,241,337
Materiales y Suministros	12,189,790	12,745,976
Servicios Generales	19,087,590	12,900,294
Transferencias, Asignaciones, Subsidios y Otros Ayudos	28,821,350	26,188,888
Transferencias Internas y Asignaciones al Sector Público	13,287,200	14,287,961
Transferencias al Resto del Sector Público	0	0
Subsidios y Subvenciones	0	10,771,641
Ayudas Sociales	1,328,672	1,121,288
Pensiones y Jubilaciones	14,584,373	8
Transferencias a Fiduciarios, Mandatos y Contratos Análogos	0	0
Transferencias a la Seguridad Social	0	0
Donativos	0	0
Transferencias al Exterior	0	0
Participaciones y Aportaciones	8	0
Participaciones	8	0
Aportaciones	0	0
Convenios	0	0
Intereses, Comisiones y Otros Gastos de la Deuda Pública	126,028	329,580
Intereses de la Deuda Pública	126,028	329,580
Comisiones de la Deuda Pública	0	0
Gastos de la Deuda Pública	0	0
Costo por Coberturas	0	0
Aportes Financieros	0	0
Otros Gastos y Pérdidas Extraordinarias	0	0
Extinciones, Depreciaciones, Deterioro, Obsolescencia y Amortizaciones	0	0
Provisiones	0	0
Disminución de Inventarios	0	0
Aumento por Insuficiencia de Estimaciones por Pérdida o Deterioro u Obsolescencia	0	0
Aumento por Insuficiencia de Provisiones	0	0
Otros Gastos	0	0
Inversión Pública	0	0
Inversión Pública no Capitalizable	0	0
Total de Gastos y Otras Pérdidas	138,644,524	115,034,940
Resultados del Ejercicio (Avara/Desahorro)	23,788,949	17,795,229

Bajo protesta de decir verdad declaro que la presente Cuenta Pública y sus notas, son totalmente correctas y son responsabilidad del emisor.


ARMO LUIS TOVAR RUVALCABA
PRESIDENTE MUNICIPAL


E. ALFREDO ROJAS BISHOP
TESORERO MUNICIPAL


Dolores Adriana Medina Arce
SINDICO MUNICIPAL

Cuenta Pública 2023
MUNICIPIO DE TUXPAN
Estado de Situación Financiera
Al 31 de Diciembre de 2023
(Cifras en Pesos)

Concepto	2021	2022	Concepto	2021	2022
ACTIVO			PASIVO		
Activo Circulante			Activo Circulante		
Efectivo y Equivalentes	7,004,445	3,004,346	Cuentas por Pagar a Corto Plazo	65,459,642	59,532,329
Derechos a Recibir Efectivo o Equivalentes	3,612,350	4,793,561	Documentos por Pagar a Corto Plazo	0	0
Derechos a Recibir Bienes o Servicios	3,556,341	3,077,813	Porción a Corto Plazo de la Deuda Pública a Largo Plazo	-2,157,000	9,014,608
Inventarios	0	0	Títulos y Valores a Corto Plazo	0	0
Almacenes	0	0	Pasivos Diferidos a Corto Plazo	0	0
Estimación por Pérdida o Deterioro de Activos Circulantes	0	0	Fondos y Bienes de Terceros en Garantía y/o Administración a Corto Plazo	0	0
Otros Activos Circulantes	0	0	Provisiones a Corto Plazo	0	0
Total de Activos Circulantes	14,175,136	11,895,741	Otros Pasivos a Corto Plazo	0	0
Activo No Circulante			Total de Pasivos Circulantes	63,302,642	67,547,147
Inversiones Financieras a Largo Plazo	0	0	Pasivo No Circulante		
Derechos a Recibir Efectivo o Equivalentes a Largo Plazo	0	0	Cuentas por Pagar a Largo Plazo	0	0
Bienes Inmuebles, Infraestructura y Construcciones en Proceso	37,354,889	15,572,886	Documentos por Pagar a Largo Plazo	0	0
Bienes Muebles	14,288,107	10,172,713	Deuda Pública a Largo Plazo	10,657,000	599,079
Activos Intangibles	0	0	Pasivos Diferidos a Largo Plazo	0	0
Depreciación, Deterioro y Amortización Acumulada de Bienes	0	0	Fondos y Bienes de Terceros en Garantía y/o en Administración a Largo Plazo	0	0
Activos Diferidos	0	0	Provisiones a Largo Plazo	0	0
Estimación por Pérdida o Deterioro de Activos no Circulantes	0	0	Total de Pasivos No Circulantes	10,657,000	599,079
Otros Activos no Circulantes	0	0	Total del Pasivo	73,959,642	68,086,237
Total de Activos No Circulantes	51,644,995	25,745,155	HACIENDA PÚBLICA/PATRIMONIO		
Total del Activo	65,819,142	38,640,966	Hacienda Pública/Patrimonio Contribuido	0	0
			Aportaciones	0	0
			Donaciones de Capital	0	0
			Actualización de la Hacienda Pública (Patrimonio)	0	0
			Hacienda Pública/Patrimonio General	-8,140,506	-31,145,337
			Resultados del Ejercicio (Ahorro/Desahorro)	22,758,949	17,782,220
			Resultados de Ejercicios Anteriores	-32,114,400	-58,943,150
			Royalties	0	0
			Reservas	1,233,403	1,233,403
			Reservaciones de Resultados de Ejercicios Anteriores	-18,452	-20,810
			Exceso o Insuficiencia en la Actualización de la Hacienda Pública/Patrimonio	0	0
			Resultado por Posición Monetaria	0	0
			Resultado por Tenencia de Activos no Monetarios	0	0
			Total Hacienda Pública/Patrimonio	-8,140,506	-31,145,337
			Total del Pasivo y Hacienda Pública (Patrimonio)	65,819,142	38,640,966

Bajo protesta de decir verdad declaramos que los Estados Financieros y sus datos, son razonablemente correctos y son responsabilidad del emisor.


JOSÉ LUIS TOVAR RIVALCABA
PRESIDENTE MUNICIPAL


Dolores Adriana Medina Apalos
SINDICO MUNICIPAL


C. ALARCÓN TORRES BISHOP
TESORERO MUNICIPAL

Cuenta Pública 2023
MUNICIPIO DE TUXPAN
Estado de Variación en la Hacienda Pública
Del 1 de Enero al 31 de Diciembre de 2023
(Cifras en Pesos)

Concepto	Hacienda Pública / Patrimonio Contribuido	Hacienda Pública / Patrimonio Generado de Ejercicios Anteriores	Hacienda Pública / Patrimonio Generado del Ejercicio	Exceso o Insuficiencia en la Actualización de la Hacienda Pública / Patrimonio	TOTAL
Hacienda Pública/ Patrimonio Contribuido Neto de 2022	0				0
Aportaciones	0	0	0	0	0
Donaciones de Capital	0	0	0	0	0
Actualización de la Hacienda Pública/ Patrimonio	0	0	0	0	0
Hacienda Pública/ Patrimonio Generado Neto de 2022		-48,939,557	17,785,220		-31,145,337
Resultados del Ejercicio (Ahorro/Desahorro)	0	0	17,785,220	0	17,785,220
Resultados de Ejercicios Anteriores	0	-50,143,150	0	0	-50,143,150
Revalúos	0	0	0	0	0
Reservas	0	1,233,403	0	0	1,233,403
Rectificaciones de Resultados de Ejercicios Anteriores	0	-29,810	0	0	-29,810
Exceso o Insuficiencia en la Actualización de la Hacienda Pública/ Patrimonio Neto de 2022				0	0
Resultado por Posición Monetaria	0	0	0	0	0
Resultado por Tenencia de Activos no Monetarios	0	0	0	0	0
Hacienda Pública/ Patrimonio Neto Final de 2022	0	-48,939,557	17,785,220	0	-31,145,337
Cambios en la Hacienda Pública/ Patrimonio Contribuido Neto de 2023	0				0
Aportaciones	0	0	0	0	0
Donaciones de Capital	0	0	0	0	0
Actualización de la Hacienda Pública/ Patrimonio	0	0	0	0	0
Variaciones de la Hacienda Pública/ Patrimonio Generado Neto de 2023		18,928,750	4,976,087		23,904,837
Resultados del Ejercicio (Ahorro/Desahorro)	0	0	22,758,949	0	22,758,949
Resultados de Ejercicios Anteriores	0	18,928,750	-17,785,220	0	1,143,529
Revalúos	0	0	0	0	0
Reservas	0	0	0	0	0
Rectificaciones de Resultados de Ejercicios Anteriores	0	0	2,359	0	2,359
Cambios en el Exceso o Insuficiencia en la Actualización de la Hacienda Pública/ Patrimonio Neto de 2023				0	0
Resultado por Posición Monetaria	0	0	0	0	0
Resultado por Tenencia de Activos no Monetarios	0	0	0	0	0
Hacienda Pública/ Patrimonio Neto Final de 2023	0	-30,901,908	22,761,307	0	-8,140,599

Bajo protesta de decir verdad declaramos que los Estados Financieros y sus notas, son razonablemente correctos y son responsabilidad del emisor.

 ARO. JOSÉ LUIS TOVAR RUVALCABA
 PRESIDENTE MUNICIPAL


 C. ALFREDO RIVAS BISHOP
 TESORERO MUNICIPAL

 D. DOLORES ADRIANA MEDINA AVALOS
 SINDICO MUNICIPAL

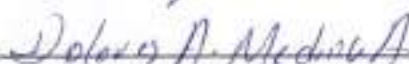
Cuenta Pública 2023
MUNICIPIO DE TUXPAN
Estado de Cambios en la Situación Financiera
Del 1 de Enero al 31 de Diciembre de 2023
(Cifras en Pesos)

Concepto	Origen	Aplicación
ACTIVO	1,141,231	30,919,473
Activo Circulante	1,141,231	3,633,627
Efectivo y Equivalencias	0	3,140,099
Derechos a Recibir Efectivo o Equivalencias	1,141,231	0
Derechos a Recibir Bienes o Servicios	0	483,528
Inventarios	0	0
Almacenes	0	0
Estimación por Pérdida o Deterioro de Activos Circulantes	0	0
Otros Activos Circulantes	0	0
Activo No Circulante	0	26,285,846
Inversiones Financieras a Largo Plazo	0	0
Derechos a Recibir Efectivo o Equivalencias a Largo Plazo	0	0
Bienes Inmuebles, Infraestructura y Construcciones en Proceso	0	22,292,402
Bienes Muebles	0	4,118,644
Activos Intangibles	0	0
Depreciación, Deterioro y Amortización Acumulada de Bienes	0	0
Activos Diferidos	0	0
Estimación por Pérdida o Deterioro de Activos no Circulantes	0	0
Otros Activos no Circulantes	0	0
PASIVO	16,645,234	18,171,829
Pasivo Circulante	5,927,313	18,171,829
Cuentas por Pagar a Corto Plazo	5,927,313	0
Documentos por Pagar a Corto Plazo	0	0
Porción a Corto Plazo de la Deuda Pública a Largo Plazo	0	10,171,829
Títulos y Valores a Corto Plazo	0	0
Pasivos Diferidos a Corto Plazo	0	0
Fondos y Bienes de Terceros en Garantía y/o Administración a Corto Plazo	0	0
Provisiones a Corto Plazo	0	0
Otros Pasivos a Corto Plazo	0	0
Pasivo No Circulante	10,717,921	0
Cuentas por Pagar a Largo Plazo	0	0
Documentos por Pagar a Largo Plazo	0	0
Deuda Pública a Largo Plazo	10,717,921	0
Pasivos Diferidos a Largo Plazo	0	0
Fondos y Bienes de Terceros en Garantía y/o en Administración a Largo Plazo	0	0
Provisiones a Largo Plazo	0	0
HACIENDA PÚBLICA/PATRIMONIO	23,094,837	0
Hacienda Pública/Patrimonio Contribuido	0	0
Aportaciones	0	0
Donaciones de Capital	0	0
Actualización de la Hacienda Pública/Patrimonio	0	0
Hacienda Pública/Patrimonio Generado	23,094,837	0
Resultados del Ejercicio (Ahorro/Desahorro)	4,973,728	0
Resultados de Ejercicios Anteriores	18,028,750	0
Revalúos	0	0
Reservas	0	0
Rectificaciones de Resultados de Ejercicios Anteriores	2,359	0
Exceso o Insuficiencia en la Actualización de la Hacienda Pública/Patrimonio	0	0
Resultado por Posición Monetaria	0	0
Resultado por Tenencia de Activos no Monetarios	0	0

Bajo protesta de decir verdad declaro que los Estados Financieros y sus notas, son razonablemente correctos y son responsabilidad del emisor.


JOSÉ LUIS COVARRUBIAS
PRESIDENTE MUNICIPAL


C. ALFREDO RIVAS
TESORERO MUNICIPAL


D. DOLORES ADRIANA MEDINA AVALOS
SINDICO MUNICIPAL

Cuenta Pública 2023
MUNICIPIO DE TUXPAN
Informe sobre Pasivos Contingentes
Del 1 de Enero al 31 de Diciembre de 2023
(Cifras en Pesos)

En cumplimiento a lo dispuesto en los artículos 46, Fracción I, Inciso f) y 52 de la Ley General de Contabilidad Gubernamental y de conformidad con lo establecido en el Capítulo VII, Numeral II, Inciso h) del Manual de Contabilidad Gubernamental emitido por el CONAC, el Ente Público informa lo siguiente:

Cuenta	Concepto	Importe
TOTAL		


Bajo protesta de decir verdad declaramos que los Estados Financieros y sus notas, son razonablemente correctos y son responsabilidad del emisor.




Cuenta Pública 2023
MUNICIPIO DE TUXPAN
 Estado Analítico del Activo
 Del 1 de Enero al 31 de Diciembre de 2023
 (Cifras en Pesos)

Concepto	Saldo Inicial	Cargos del Periodo	Abonos del Periodo	Saldo Final	Variación del Periodo
ACTIVO	36,940,900	466,871,193	437,952,951	65,819,142	28,878,242
Activo Circulante	11,695,741	440,472,347	437,952,951	14,175,136	2,479,396
Efectivo y Equivalentes	3,864,346	250,517,924	247,377,824	7,004,445	3,140,099
Derechos a Recibir Efectivo o Equivalentes	4,753,581	183,511,517	184,652,748	3,612,350	-1,141,231
Derechos a Recibir Bienes o Servicios	3,077,813	6,442,906	5,962,379	3,556,341	480,528
Inventarios	0	0	0	0	0
Almacenes	0	0	0	0	0
Estimación por Pérdida o Deterioro de Activos Circulantes	0	0	0	0	0
Otros Activos Circulantes	0	0	0	0	0
Activo No Circulante	25,245,159	26,398,846	0	51,644,005	26,398,846
Inversiones Financieras a Largo Plazo	0	0	0	0	0
Derechos a Recibir Efectivo o Equivalentes a Largo Plazo	0	0	0	0	0
Bienes Inmuebles, Infraestructura y Construcciones en Proceso	15,072,446	22,282,402	0	37,354,848	22,282,402
Bienes Muebles	10,172,713	4,116,444	0	14,289,157	4,116,444
Activos Intangibles	0	0	0	0	0
Depreciación, Deterioro y Amortización Acumulada de Bienes	0	0	0	0	0
Activos Diferidos	0	0	0	0	0
Estimación por Pérdida o Deterioro de Activos no Circulantes	0	0	0	0	0
Otros Activos no Circulantes	0	0	0	0	0

Bajo protesta de decir verdad declaramos que los Estados Financieros y sus notas, son razonablemente correctos y son responsabilidad del emisor.


 ARG. JOSE LUIS TOVAR RUVALCABA
 PRESIDENTE MUNICIPAL



 C. ALFREDO RIVAS BISHOP
 TESORERO MUNICIPAL

C. DOLORES ADRIANA MEDINA AVALOS
 SINDICO MUNICIPAL

Cuenta Pública 2023
MUNICIPIO DE TUXPAN
 Estado Analítico de la Deuda y Otros Pasivos
 Del 1 de Enero al 31 de Diciembre de 2023
 (Cifras en Pesos)

Denominación de las Deudas	Moneda de Contratación	Institución o País Acreedor	Saldo Inicial del Periodo	Saldo Final del Periodo
DEUDA PÚBLICA				
Corto Plazo				
Deuda Interna			-485,172	-2,157,000
Instituciones de Crédito	Peso	México	-485,172	-2,157,000
Títulos y Valores	Peso	México	0	0
Arrendamientos Financieros	Peso	México	0	0
Deuda Externa			0	0
Organismos Financieros Internacionales	Peso	México	0	0
Deuda Bilateral	Peso	México	0	0
Títulos y Valores	Peso	México	0	0
Arrendamientos Financieros	Peso	México	0	0
Subtotal de Deuda Pública a Corto Plazo			-485,172	-2,157,000
Largo Plazo				
Deuda Interna			539,079	10,657,000
Instituciones de Crédito	Peso	México	539,079	8,500,000
Títulos y Valores	Peso	México	0	2,157,000
Arrendamientos Financieros	Peso	México	0	0
Deuda Externa			0	0
Organismos Financieros Internacionales	Peso	México	0	0
Deuda Bilateral	Peso	México	0	0
Títulos y Valores	Peso	México	0	0
Arrendamientos Financieros	Peso	México	0	0
Subtotal de Deuda Pública a Largo Plazo			539,079	10,657,000
Total de Otros Pasivos	Peso	México	68,032,329	65,459,642
Total de Deuda Pública y Otros Pasivos			68,066,237	73,959,642

Bajo protesta de decir verdad declaramos que los Estados Financieros y sus notas, son razonablemente correctos y son responsabilidad del emisor.


 ARQ. JOSÉ LUIS TOVAR RUVALCABA
 PRESIDENTE MUNICIPAL


 DOLORES ADRIANA MEDINA AVALOS
 SINDICO MUNICIPAL


 ALFREDO RIVAS BISHOP
 TESORERO MUNICIPAL



FRACCIÓN II

Cuenta Pública 2023
MUNICIPIO DE TUOHAN
Estado Analítico de Ingresos
 Del 1 de Enero al 31 de Diciembre de 2023

Rubro de Ingresos	Totales						Diferencia (A - B - C)
	Estimado (I)	Modificaciones y Reclasificaciones (II)	Modificadas (III = I + II)	Discrepancias (IV)	Recaudado (V)	Diferencia (VI = V - III)	
Ingresos	278,037	887,629	876,702	876,702	876,702	876,702	587,627
Cuentas y Aportaciones de Seguridad Social	0	0	0	0	0	0	0
Contribuciones de Mejoras	791,182	0	791,182	0	0	0	-791,182
Derechos	6,893,094	1,283,462	7,206,496	5,158,448	5,158,448	0	-2,048,048
Productos	31,801	0	31,801	22,540	22,540	0	-9,261
Aportaciones	798,094	2,982	801,876	239,872	239,872	0	-562,004
Ingresos por Venta de Bienes, Prestación de Servicios y Otros Ingresos	1	27,051	27,052	27,051	27,051	0	0
Participaciones, Aportaciones, Contribuciones, Incentivos, Convenios de la Colaboración Fiscal y Fideicomisos de Aportaciones	100,840,007	3,330,860	104,170,867	155,434,000	155,434,000	51,263,133	4,092,233
Transferencias, Asignaciones, Subsidios y Subvenciones y Pensiones y Jubilaciones	1	160,253	160,254	603,812	603,812	443,558	283,304
Ingresos Derivados de Financiamientos	8,800,000	0	8,800,000	16,607,000	16,607,000	7,807,000	8,807,000
Total	177,878,038	6,173,043	184,051,081	173,886,672	173,886,672		-4,528,587
				Ingresos excedentes			-4,528,587

Estado Analítico de Ingresos Por Fuente de Procedimiento	Totales						Diferencia (A - B - C)
	Estimado (I)	Modificaciones y Reclasificaciones (II)	Modificadas (III = I + II)	Discrepancias (IV)	Recaudado (V)	Diferencia (VI = V - III)	
Ingresos del Poder Ejecutivo Federal o Estatal y de los Municipios	161,818,856	6,160,004	172,968,818	162,376,421	162,376,421		-10,592,397
Ingresos	278,037	887,629	876,702	876,702	876,702	0	0
Cuentas y Aportaciones de Seguridad Social	0	0	0	0	0	0	0
Contribuciones de Mejoras	791,182	0	791,182	0	0	0	-791,182
Derechos	6,893,094	1,283,462	7,206,496	5,158,448	5,158,448	0	-2,048,048
Productos	31,801	0	31,801	22,540	22,540	0	-9,261
Aportaciones	798,094	2,982	801,876	239,872	239,872	0	-562,004
Participaciones, Aportaciones, Contribuciones, Incentivos, Convenios de la Colaboración Fiscal y Fideicomisos de Aportaciones	100,840,007	3,330,860	104,170,867	155,434,000	155,434,000	51,263,133	4,092,233
Transferencias, Asignaciones, Subsidios y Subvenciones, y Pensiones y Jubilaciones	1	160,253	160,254	603,812	603,812	443,558	283,304
Ingresos de los Entes Públicos de los Poderes Legislativo y Judicial, de los Órganos Autónomos y del Sector Parlamentario o Parastatal, así como de las Empresas Productivas del Estado	1	27,051	27,052	27,051	27,051		27,050
Cuentas y Aportaciones de Seguridad Social	0	0	0	0	0	0	0
Productos	0	0	0	0	0	0	0
Ingresos por Venta de Bienes, Prestación de Servicios y Otros Ingresos	1	27,051	27,052	27,051	27,051	0	0
Transferencias, Asignaciones, Subsidios y Subvenciones, y Pensiones y Jubilaciones	0	0	0	0	0	0	0
Ingresos derivados de Financiamientos	8,800,000	0	8,800,000	16,607,000	16,607,000		7,807,000
Ingresos Derivados de Financiamientos	8,800,000	0	8,800,000	16,607,000	16,607,000	7,807,000	8,807,000
Total	177,878,038	6,173,043	184,051,081	173,886,672	173,886,672		-4,528,587
				Ingresos excedentes			-4,528,587

Los ingresos por Fuente de Financiamiento gubernativo corresponden al Poder Judicial, Legislativo y Ejecutivo. De los ingresos recibidos que la administración administrativa en Configuración del Entero sea correcto.
 Que sus ingresos estén clasificados en los conceptos correctos y aplicados a los Entes Públicos. Se deberá corregir o reclasificar lo que no se requiere.
 Es necesario tener en cuenta que el formato brinda los ingresos por correspondencia a los Poderes Legislativo, Judicial, Órganos Autónomos, Sector Parlamentario y Empresas productivas del Estado, por lo que el IMACI SEI, deberá suministrar los ingresos en el apartado donde sea posible, así como el IMACI SEI.


 ADELBERTO LÓPEZ PINEDA
 PRESIDENTE MUNICIPAL

 C. DOLORES ADRIANA MEDINA AVALOS
 SINDICO MUNICIPAL


 C. RÓMULO MEDINA
 REGIDOR MUNICIPAL

Cuenta Pública 2023
MUNICIPIO DE TUXPAN
Estado Analítico del Ejercicio del Presupuesto de Egresos
Clasificación por Objeto del Gasto (Capítulo y Concepto)
Del 1 de Enero al 31 de Diciembre de 2023

Concepto	Egresos					Subtotal
	Aprobado	Ampliaciones (Reducciones)	Modificado	Devengado	Pagado	
	1	2	3 = (1+2)	4	5	6 = (3-4)
Servicios Personales	58,665,160	-15,458,740	43,206,411	37,715,753	37,715,753	5,490,658
Remuneraciones al Personal de Carácter Permanente	41,546,430	-3,303,655	38,242,775	30,190,004	30,190,004	2,014,771
Remuneraciones al Personal de Carácter Transitorio	0	0	0	0	0	0
Remuneraciones Adicionales y Especiales	48,350,405	-4,918,541	43,431,864	36,513,010	36,513,010	2,998,851
Seguridad Social	2,048,733	979,344	3,028,077	2,993,993	2,998,850	30,284
Otros Prestaciones Sociales y Económicas	3,220,592	-425,990	2,794,602	4,499,924	4,499,924	295,322
Prestaciones	0	0	0	0	0	0
Pago de Estímulos a Servidores Públicos	1,660,000	569,133	2,229,133	1,514,011	1,514,011	715,122
Materiales y Suministros	12,984,637	4,162,875	17,147,512	15,198,786	12,546,696	2,197,826
Materiales de Administración, Creación de Documentos y Artículos Oficiales	634,242	427,668	1,061,910	845,391	633,773	428,537
Alimentos y Libros	295,930	495,629	791,559	618,506	614,109	177,450
Materiales Primos y Materiales de Producción y Conservación	500	0	500	0	0	500
Materiales y Artículos de Construcción y de Reparación	1,399,670	1,819,835	3,219,505	2,790,669	2,709,349	450,156
Productos Químicos, Farmacéuticos y de Laboratorio	32,000	-6,544	25,456	16,117	16,117	9,339
Combustibles, Lubricantes y Aditivos	2,520,379	4,318,360	6,838,739	5,982,232	6,919,911	251,578
Woolmark, Marcas, Prendas de Protección y Artículos Deportivos	290,800	634,163	924,963	726,437	727,027	197,936
Materiales y Suministros Para Seguridad	30,500	-17,000	13,500	2,142	2,142	11,358
Herramientas, Refacciones y Accesorios Menores	1,499,950	482,550	1,982,500	1,220,270	1,223,670	758,830
Servicios Generales	9,520,651	12,256,646	21,777,297	18,061,598	16,736,622	2,998,702
Servicios Básicos	1,420,000	1,216,661	2,636,661	4,119,356	4,118,356	525,305
Servicios de Arrendamiento	1,034,350	274,479	1,308,829	2,214,937	2,214,937	694,112
Servicios Profesionales, Científicos, Técnicos y Otros Servicios	1,211,200	6,190,887	7,402,087	6,599,556	6,336,630	765,457
Servicios Financieros, Bancarios y Conservación	600,000	-167,613	432,387	299,583	296,583	135,804
Servicios de Instalación, Reparación, Mantenimiento y Conservación	1,213,900	1,465,180	2,679,080	2,349,548	2,292,214	326,866
Servicios de Comunicación Social y Publicidad	108,000	365,304	473,304	355,424	325,904	147,380
Servicios de Traslado y Viajes	217,800	-57,150	160,650	13,067	13,067	147,583
Servicios Oficiales	270,000	1,142,240	1,412,240	1,320,268	1,320,388	91,872
Otros Servicios Generales	69,600	1,680,746	1,750,346	1,719,443	1,719,443	230,903
Transferencias, Asignaciones, Subsidios y Otras Ayudas	21,921,796	16,125,895	38,047,691	29,521,386	29,521,386	3,526,305
Transferencias Internas y Asignaciones al Sector Público	16,034,278	-379,926	15,654,352	13,387,305	13,391,306	2,267,047
Transferencias al Resto del Sector Público	0	0	0	0	0	0
Subsidios y Subvenciones	100,000	0	100,000	0	0	100,000
Ayudas Sociales	1,260,000	668,967	1,928,967	1,528,672	1,533,672	395,295
Pensiones y Jubilaciones	4,737,500	9,846,960	14,584,460	14,584,373	14,584,373	0
Transferencias a Fideicomisos, Mandatos y Otros Análogos	0	0	0	0	0	0
Transferencias a la Seguridad Social	0	0	0	0	0	0
Donativos	0	0	0	0	0	0
Transferencias al Exterior	0	0	0	0	0	0
Bienes Muebles, Inmuebles e Intangibles	356,098	4,048,030	4,404,128	4,114,664	4,099,944	289,484
Mobiliario y Equipo de Administración	223,505	62,368	285,873	116,662	116,662	169,211
Mobiliario y Equipo Educativo y Recreativo	10,000	0	10,000	0	0	10,000
Equipo e Instrumental Médico y de Laboratorio	0	0	0	0	0	0
Vehículos y Equipo de Transporte	0	1,956,000	1,956,000	1,956,000	1,956,000	0
Equipo de Defensa y Seguridad	0	1,648,000	1,648,000	1,648,000	1,648,000	0
Maquinaría, Otros Equipos e Herramientas	117,593	320,732	438,325	332,732	316,236	122,089

A

Cuenta Pública 2023
MUNICIPIO DE TUXPAN
Estado Analítico del Ejercicio del Presupuesto de Egresos
Clasificación por Objeto del Gasto (Capítulo y Concepto)
Del 1 de Enero al 31 de Diciembre de 2023

Concepto	Egresos					Subtotal
	Aprobado	Asignaciones (Reducciones)	Modificado	Devengado	Pagado	
	1	2	3 = (1 + 2)	4	5	6 = (3 + 4)
Activos Biológicos	0	62,300	62,300	62,300	62,300	0
Bienes Inmuebles	0	0	0	0	0	0
Activos Intangibles	0	0	0	0	0	0
Inversión Pública	28,558,819	-4,266,460	24,292,359	22,282,452	28,510,496	13,045
Otra Pública en Bienes de Dominio Público	28,558,819	-4,266,460	24,292,359	22,282,452	28,510,496	13,045
Otra Pública en Bienes Propios	0	0	0	0	0	0
Proyectos Productivos y Acciones de Fomento	0	0	0	0	0	0
Inversiones Financieras y Otras Provisiones	0	0	0	0	0	0
Inversiones Para el Fomento de Actividades Productivas	0	0	0	0	0	0
Acciones y Participaciones de Capital	0	0	0	0	0	0
Compra de Títulos y Valores	0	0	0	0	0	0
Concesión de Préstamos	0	0	0	0	0	0
Inversiones en Filiales, Subsidiarias y Otras Entidades	0	0	0	0	0	0
Otras Inversiones Financieras	0	0	0	0	0	0
Provisiones para Contingencias y Otras Reservas Especiales	0	0	0	0	0	0
Participaciones y Aportaciones	0	0	0	0	0	0
Participaciones	0	0	0	0	0	0
Aportaciones	0	0	0	0	0	0
Convenios	0	0	0	0	0	0
Deuda Pública	18,000,000	-4,642,124	13,357,876	2,326,947	2,326,947	1,028,829
Amortización de la Deuda Pública	0	2,157,000	2,157,000	2,157,000	2,157,000	0
Intereses de la Deuda Pública	0	126,036	126,036	126,036	126,036	0
Comisiones de la Deuda Pública	0	0	0	0	0	0
Gastos de la Deuda Pública	0	0	0	0	0	0
Costo por Carteras	0	0	0	0	0	0
Apoyo Financiero	0	0	0	0	0	0
Adjudas de Ejercicios Fiscales Anteriores (Adjudas)	18,000,000	-8,525,160	9,474,840	0	0	1,028,829
Total del Gasto	47,558,819	8,173,000	55,731,819	188,254,278	385,266,590	15,027,161

ARQ. JOSÉ LUIS TOVAR RUVALCABA
 PRESIDENTE MUNICIPAL

C. ALFREDO RAMOS BISHOP
 TENDERO MUNICIPAL

C. DOLORES ACRANIA MEDINA AVILOS
 SINDACO MUNICIPAL

Cuenta Pública 2023
MUNICIPIO DE TUXPAN
 Estado Analítico del Ejercicio del Presupuesto de Egresos
 Clasificación Administrativa
 Del 1 de Enero al 31 de Diciembre de 2023

Categoría	Egresos					Subejercicio (4 = (3) - 4)
	Aprobado	Ampliaciones/ (Reducciones)	Modificado	Devengado	Pagado	
	1	2	3 = (1 + 2)	4	5	
Sin Ramo/Dependencia	177,619,059	6,173,005	183,792,064	168,254,278	165,064,586	15,537,787
GOBERNACION Y ADMINISTRACION GENERAL	6,541,069	908,191	7,449,260	6,813,312	6,762,129	636,937
SINDICO Y REGIDORES	14,470,619	723,067	15,193,686	14,991,099	14,991,099	202,591
SECRETARIA DEL AYUNTAMIENTO	3,916,444	695,390	4,611,834	4,190,921	4,113,099	428,003
JURIDICO	519,092	1,522,971	2,042,063	1,355,512	1,305,512	687,151
HACIENDA PUBLICA	11,725,391	3,403,310	15,128,699	14,091,369	13,931,194	1,047,327
CONTRALORIA MUNICIPAL	2,479,031	-656,191	1,822,840	1,411,813	1,411,813	206,637
REGISTRO CIVIL	1,636,479	711,350	2,347,829	2,189,767	2,189,767	156,062
CEMENTERIOS	205,348	141,107	346,455	225,646	221,742	120,607
ASEO PUBLICO	16,633,401	989,097	17,622,498	9,747,476	9,713,005	1,674,992
MERCADOS	324,759	135,404	460,163	325,674	325,674	134,288
PARKES, JARDINES Y UNIDADES RECREATIVAS	3,827,750	163,712	3,991,462	3,852,070	3,840,183	136,392
RASTRO MUNICIPAL	919,791	14,907	934,698	685,902	685,279	248,797
ALUMBRADO PUBLICO	3,816,910	3,901,701	7,718,611	7,148,918	7,148,918	569,692
DEPORTE Y RECREACION	652,035	200,806	852,841	613,505	575,314	239,284
EDUCACION Y CULTURA	1,614,825	-122,672	1,492,153	1,239,901	1,239,429	252,191
ECOLOGIA Y PROTECCION AMBIENTAL	682,621	-75,814	606,807	426,061	426,061	189,729
DESARROLLO RURAL	1,455,548	-295,999	1,159,549	679,229	679,229	283,320
SALUD MUNICIPAL	692,487	95,148	787,636	579,850	579,745	107,786
DESARROLLO SUSTENTABLE	1,612,197	-690,828	1,121,370	1,086,614	1,084,974	35,496
INFRAESTRUCTURA	8,321,094	3,242,909	11,564,003	10,693,677	10,454,962	879,799
UNIDAD DE TRANSPARENCIA Y ACCESO A LA ADMINISTRACION	447,076	-15,504	431,572	324,017	324,017	107,595
SEGURIDAD PUBLICA	21,429,188	-4,105,975	17,323,213	16,432,590	16,427,148	849,621
EROGACIONES GENERALES	70,242,028	-2,007,838	68,174,190	63,135,204	61,363,265	5,039,549
DESARROLLO URBANO	1,083,923	-104,947	1,578,976	1,346,082	1,343,198	230,894
TRANSITO MUNICIPAL	2,424,353	-1,214,451	1,209,902	1,031,772	1,030,740	178,129
PROTECCION CIVIL	1,614,837	153,738	1,768,575	1,720,769	1,720,769	47,808
PESCA	200,535	-104,000	296,535	97,370	97,370	169,165
DESARROLLO SOCIAL	439,335	-238,511	200,824	97,363	97,303	103,461
SERVICIOS PUBLICOS	894,008	203,572	1,097,579	830,853	827,203	269,729
DESARROLLO ECONOMICO Y TURISMO	450,245	68,170	518,415	385,094	385,094	133,321
JUZGADO CIVICO	1,573,054	-1,361,800	211,654	0	0	211,654
EROGACIONES GENERALES	0	315,059	315,059	315,059	315,059	0
Total del Gasto	177,619,059	6,173,005	183,792,064	168,254,278	165,064,586	15,537,787

ARD. JOSE LUIS TOVAR RIVALCABA

PRESIDENTE MUNICIPAL

C. ALFREDO ROVAS BISHOP

TESORERO MUNICIPAL

C. DOLORES ADRIANA MEDINA AVALOS
 SINDICO MUNICIPAL

Cuenta Pública 2023
MUNICIPIO DE TUXPAN
 Estado Analítico del Ejercicio del Presupuesto de Egresos
 Clasificación Económica (por Tipo de Gasto)
 Del 1 de Enero al 31 de Diciembre de 2023

Concepto	Egresos					Subejercicio 6 = (3 + 4)
	Aprobado	Ampliaciones/ (Reducciones)	Modificado	Devengado	Pagado	
	1	2	3 = (1 + 2)	4	5	
Gasto Corriente	133,958,625	5,299,842	139,258,467	125,098,619	124,460,359	14,198,948
Gasto de Capital	24,922,925	-2,205,538	26,717,387	26,389,378	26,610,942	318,010
Amortización de la Deuda y Disminución de Pasivos	10,000,000	-6,758,163	3,231,837	2,210,900	2,210,908	1,020,939
Pensiones y Jubilaciones	4,737,506	9,846,865	14,584,373	14,584,373	14,584,373	0
Participaciones	0	0	0	0	0	0
Total del Gasto	177,618,056	6,173,005	183,792,064	168,254,278	165,866,580	15,537,787


 ARO. JOSE LUIS SORWAR RUVALCABA
 PRESIDENTE MUNICIPAL


 C. ALFREDO RIVAS BISHOP
 TESORERO MUNICIPAL


 C. DOLORES ADRIANA MEDINA AVALOS
 SINDICO MUNICIPAL

Cuenta Pública 2023
MUNICIPIO DE TUXPAN
Estado Analítico del Ejercicio del Presupuesto de Egresos
Clasificación Funcional (Finalidad y Función)
Del 1 de Enero al 31 de Diciembre de 2023

Concepto	Egresos					Subtotal
	Aprobado	Asignaciones (Reducciones)	Modificati	Divergido	Pagado	
	1	2	3 = (1+2)	4	5	
Gobierno	110,484,729	1,021,174	115,485,903	109,719,798	103,425,100	9,775,105
Legislación	16,834,279	-379,900	16,454,379	13,397,300	13,397,300	3,057,079
Justicia	1,573,594	-1,261,900	311,694	0	0	211,654
Coordinación de la Política de Gobierno	50,299,653	8,798,710	59,098,363	55,121,307	54,992,302	3,917,107
Relaciones Exteriores	0	0	0	0	0	0
Asuntos Financieros y Hacendarios	14,203,012	2,545,134	16,748,146	15,493,160	15,342,967	1,255,984
Seguridad Nacional	0	0	0	0	0	0
Asuntos de Orden Público y de Seguridad Interior	25,498,476	-5,216,688	20,281,788	18,185,131	18,178,057	1,095,654
Otros Servicios Generales	2,093,595	665,840	2,759,435	2,513,794	2,513,794	265,617
Desarrollo Social	66,343,551	1,187,061	67,530,612	62,061,016	59,959,912	5,470,196
Protección Ambiental	11,216,032	613,253	11,829,285	10,173,557	10,199,149	1,655,716
Violencia y Servicios a la Comunidad	50,809,634	-466,200	50,343,434	47,601,537	45,672,837	2,734,654
Salud	802,487	85,140	887,627	579,850	579,745	167,786
Recreación, Cultura y Otras Manifestaciones Sociales	2,266,880	1,051,468	3,318,348	2,626,843	2,799,091	461,477
Educación	0	0	0	0	0	0
Profesión Social	0	0	0	0	0	0
Otros Asuntos Sociales	1,455,540	-295,060	1,160,480	679,320	679,220	286,520
Desarrollo Económico	619,746	-35,538	584,208	482,463	482,463	232,466
Asuntos Económicos, Comerciales y Laborales en General	0	0	0	0	0	0
Agricultura, Silvicultura, Pesca y Caza	360,530	-104,000	256,530	97,310	97,310	158,165
Combustibles y Energía	0	0	0	0	0	0
Minería, Manufacturas y Construcción	0	0	0	0	0	0
Transporte	0	0	0	0	0	0
Comunicaciones	0	0	0	0	0	0
Turismo	459,216	68,170	527,386	385,094	385,094	131,321
Ciencia, Tecnología e Innovación	0	0	0	0	0	0
Otras Industrias y Otros Asuntos Económicos	0	0	0	0	0	0
Otras no Clasificadas en Funciones Anteriores	0	0	0	0	0	0
Transacciones de la Deuda Pública / Costo Financiero de la Deuda	0	0	0	0	0	0
Transferencias, Participaciones y Aportaciones entre Diferentes Niveles y Órdenes de Gobierno	0	0	0	0	0	0
Saneariento del Sistema Financiero	0	0	0	0	0	0
Aduanos de Ejercicios Fiscales Anteriores	0	0	0	0	0	0
Total del Gasto	177,419,819	6,173,005	183,592,824	166,254,219	160,896,580	15,537,787

ARG. JOSÉ LUIS PÉREZ RIVERA
PRESIDENTE MUNICIPAL

C. ALFREDO RAMÍREZ BISHOP
TESORERO MUNICIPAL

C. DOLORES ADRIANA MEDINA AVILA
SINDICO MUNICIPAL

Cuenta Pública 2023
MUNICIPIO DE TUXPAN
 Endeudamiento Neto
 Del 1 de Enero al 31 de Diciembre de 2023

Identificación de Crédito o Instrumento	Contratación / Colocación	Amortización	Endeudamiento Neto
	A	B	C = A - B
Créditos Bancarios			
			0
			0
			0
			0
			0
			0
			0
			0
			0
			0
Total Créditos Bancarios	10,657,000	2,157,000	8,500,000
Otros Instrumentos de Deuda			
			0
			0
			0
			0
			0
			0
			0
			0
			0
Total Otros Instrumentos de Deuda	0	0	0
TOTAL	10,657,000	2,157,000	8,500,000



 RR. JOSÉ LUIS TOVAR RUVALCABA
 PRESIDENTE MUNICIPAL



 C. DOLORES ADRIANA MEDINA AVALOS
 SINDICO MUNICIPAL



 C. ALFREDO RIVAS BISHOP
 TESORERO MUNICIPAL

Cuenta Pública 2023
MUNICIPIO DE TUXPAN
Indicadores de Postura Fiscal
Del 1 de Enero al 31 de Diciembre de 2023
(Cifras en pesos)

Concepto	Estimado/Aprobado	Devengado	Recaudado/Pagado
I. Ingresos Presupuestarios	167,819,057	162,403,472	162,403,472
1. Ingresos del Gobierno de la Entidad Federativa	167,819,057	162,403,472	162,403,472
2. Ingresos del Sector Paraestatal	0	0	0
II. Egresos Presupuestarios	177,619,059	166,097,278	163,709,580
3. Egresos del Gobierno de la Entidad Federativa	177,619,059	166,097,278	163,709,580
4. Egresos del Sector Paraestatal	0	0	0
III. Balance Presupuestario (Superávit o Déficit) (III = I - II)	-9,800,002	-3,693,806	-1,306,108

Concepto	Estimado/Aprobado	Devengado	Recaudado/Pagado
III. Balance presupuestario (Superávit o Déficit)	-9,800,002	-3,693,806	-1,306,108
IV. Intereses, Comisiones y Gastos de la Deuda	0	126,039	126,039
V. Balance Primario (Superávit o Déficit) (V= III + IV)	-9,800,002	-3,567,767	-1,180,069

Concepto	Estimado/Aprobado	Devengado	Recaudado/Pagado
A. Financiamiento	9,800,002	10,657,000	10,657,000
B. Amortización de la deuda	0	2,157,000	2,157,000
C. Financiamiento Neto	9,800,002	8,500,000	8,500,000

 ARQ. JOSE LUIS TOVAR RUVALCABA
 PRESIDENTE MUNICIPAL

 C. ALFREDO RIVAS BISHOP
 TESORERO MUNICIPAL


 C. DOLORES ADRIANA MEDINA AVALOS
 SINDICO MUNICIPAL




FRACCIÓN III

Cuenta Pública 2023
MUNICIPIO DE TUXPAN
 Gasto por Categoría Programática
 Del 1 de Enero al 31 de Diciembre de 2023

Concepto	Egresos					
	Aprobado	Aprobaciones (Reducciones)	Reafectado	Desagotado	Pagado	Subejecutado
	1	2	3=(1+2)	4	5	6=(5-4)
Programas	177,819,059	6,173,005	183,992,064	168,254,279	185,869,589	15,537,787
Subsidios: Sector Social y Privado a Entidades Federativas y Municipios	0	0	0	0	0	0
Sujetos a Reglas de Operación	0	0	0	0	0	0
Otro Subsidios	0	0	0	0	0	0
Desempeño de las Funciones	177,819,059	6,173,005	183,992,064	168,254,279	185,869,589	15,537,787
Provisión de Servicios Públicos	177,819,059	6,173,005	183,992,064	168,254,279	185,869,589	15,537,787
Provisión de Bienes Públicos	0	0	0	0	0	0
Planación, seguimiento y evaluación de políticas públicas	0	0	0	0	0	0
Promoción y fomento	0	0	0	0	0	0
Regulación y supervisión	0	0	0	0	0	0
Funciones de las Fuerzas Armadas (Únicamente Gobierno Federal)	0	0	0	0	0	0
Específicos	0	0	0	0	0	0
Proyectos de Inversión	0	0	0	0	0	0
Administrativos y de Apoyo	0	0	0	0	0	0
Apoyo al proceso presupuestario y para mejorar la eficiencia institucional	0	0	0	0	0	0
Apoyo a la función pública y al mejoramiento de la gestión Operaciones administrativas	0	0	0	0	0	0
Compromisos	0	0	0	0	0	0
Obligaciones de cumplimiento de resolución jurisdiccional	0	0	0	0	0	0
Desastres Naturales	0	0	0	0	0	0
Obligaciones	0	0	0	0	0	0
Pensiones y jubilaciones	0	0	0	0	0	0
Aportaciones a la seguridad social	0	0	0	0	0	0
Aportaciones a fondos de estabilización	0	0	0	0	0	0
Aportaciones a fondos de inversión y reestructura de pensiones	0	0	0	0	0	0
Programas de Gasto Federalizado (Gobierno Federal)	0	0	0	0	0	0
Gasto Federalizado	0	0	0	0	0	0
Participaciones a entidades federativas y municipios	0	0	0	0	0	0
Caso financiero, deuda o apoyo a deudores y ahorradores de la banca	0	0	0	0	0	0
Adelanto de servicios fiscales anteriores	0	0	0	0	0	0
Total del Gasto	177,819,059	6,173,005	183,992,064	168,254,279	185,869,589	15,537,787


 ING. JOSÉ LUIS TOVAR RUVALCABA
 PRESIDENTE MUNICIPAL


 C. DOLORES ADRIANA MEDINA AVILÉS
 SINDICO MUNICIPAL


 C. ALFREDO ROJAS BISHOP
 TESORERO MUNICIPAL



FRACCIÓN VI

Handwritten signature in blue ink, appearing to be 'G. J.' or similar.

Handwritten mark or signature in blue ink, resembling a star or a stylized 'A'.



Ucr: SUPERVISOR
 Rep: rptEstadoPresupuestoIngresos

**MUNICIPIO DE TUXPAN
 NAYARIT**
 Estado Analítico de Ingresos Presupuestales
 Al 31/dic./2023

Fecha y hora de Impresión: 27/abr./2024 09:07 a. m.

Fuente de Ingresos		Ley de Ingresos Estimada	Ampliaciones / (Reducciones)	Ley de Ingresos Modificada	Ingresos Devengados	Ingresos Recaudados	Devengado Por Recaudar	Avance de Recaudación (Recaudación / Estimación)
01	Financiamiento Interno	\$9,800,002.00	\$0.00	\$9,800,002.00	\$10,657,000.00	\$10,657,000.00	\$0.00	108.74 %
01-01	TÍTULOS Y VALORES DE LA DEUDA PÚBLICA INTERNA A/	\$1.00	\$0.00	\$1.00	\$0.00	\$0.00	\$0.00	0.00 %
	FINANCIAMIENTO INTERNO A CORTO PLAZO	\$1.00	\$0.00	\$1.00	\$0.00	\$0.00	\$0.00	0.00 %
01-02	TÍTULOS Y VALORES DE LA DEUDA PÚBLICA INTERNA A/	\$9,800,001.00	\$0.00	\$9,800,001.00	\$2,157,000.00	\$2,157,000.00	\$0.00	22.01 %
	ENDEUDAMIENTO INTERNO	\$9,800,001.00	\$0.00	\$9,800,001.00	\$2,157,000.00	\$2,157,000.00	\$0.00	22.01 %
	ENDEUDAMIENTO INTERNO	\$9,800,000.00	\$0.00	\$9,800,000.00	\$2,157,000.00	\$2,157,000.00	\$0.00	22.01 %
	ENDEUDAMIENTO EXTERNO	\$1.00	\$0.00	\$1.00	\$0.00	\$0.00	\$0.00	0.00 %
01-03	PRÉSTAMOS DE LA DEUDA PÚBLICA INTERNA POR PAG/	\$0.00	\$0.00	\$0.00	\$8,500,000.00	\$8,500,000.00	\$0.00	0.00 %
	DEUDA PÚBLICA BANOBRAS SNC	\$0.00	\$0.00	\$0.00	\$8,500,000.00	\$8,500,000.00	\$0.00	0.00 %
	BANCO BANSI	\$0.00	\$0.00	\$0.00	\$8,500,000.00	\$8,500,000.00	\$0.00	0.00 %
12	Impuestos sobre el patrimonio	\$278,535.72	\$597,625.34	\$876,161.06	\$876,159.06	\$876,159.06	\$0.00	99.99 %
	IMPUESTO PREDIAL	\$1.00	\$0.00	\$1.00	\$0.00	\$0.00	\$0.00	0.00 %
	IMPUESTO SOBRE ADQUISICION DE BIENES INM	\$278,533.72	\$597,625.34	\$876,159.06	\$876,159.06	\$876,159.06	\$0.00	100.00 %
	ACCESORIOS DE IMPUESTOS	\$1.00	\$0.00	\$1.00	\$0.00	\$0.00	\$0.00	0.00 %
18	Impuestos no Comprendidos en la Ley de Ingresos Vigente	\$1.00	\$0.00	\$1.00	\$0.00	\$0.00	\$0.00	0.00 %
	IMPUESTOS NO COMPRENDIDOS EN LA LEY DE INGRE:	\$1.00	\$0.00	\$1.00	\$0.00	\$0.00	\$0.00	0.00 %
	IMPUESTOS NO COMPRENDIDOS EN LA LEY DE INGRE	\$1.00	\$0.00	\$1.00	\$0.00	\$0.00	\$0.00	0.00 %
31	Contribuciones de Mejoras por Obras Públicas	\$781,191.01	\$0.00	\$781,191.01	\$0.00	\$0.00	\$0.00	0.00 %
	CONTRIBUCIONES DE MEJORAS POR OBRAS PÚBLICA/	\$781,191.01	\$0.00	\$781,191.01	\$0.00	\$0.00	\$0.00	0.00 %
	CONTRIBUCIONES DE MEJORAS POR OBRAS PÚBLIC/	\$781,191.01	\$0.00	\$781,191.01	\$0.00	\$0.00	\$0.00	0.00 %
39	Contribuciones de Mejoras no Comprendidas en la Ley de I	\$1.00	\$0.00	\$1.00	\$0.00	\$0.00	\$0.00	0.00 %
	CONTRIBUCIONES DE MEJORAS NO COMPRENDIDAS E	\$1.00	\$0.00	\$1.00	\$0.00	\$0.00	\$0.00	0.00 %
	CONTRIBUCIONES DE MEJORAS NO COMPRENDIDAS	\$1.00	\$0.00	\$1.00	\$0.00	\$0.00	\$0.00	0.00 %
41	Derechos por el uso, goce, aprovechamiento o explotación	\$825,668.11	\$179,825.21	\$1,005,493.32	\$1,005,493.32	\$1,005,493.32	\$0.00	100.00 %
	DERECHOS POR EL USO, GOCE, APROVECHAMIENTO O	\$825,668.11	\$179,825.21	\$1,005,493.32	\$1,005,493.32	\$1,005,493.32	\$0.00	100.00 %
	COMERCIANTES AMBUL DE BIENES Y SERV	\$825,668.11	\$179,825.21	\$1,005,493.32	\$1,005,493.32	\$1,005,493.32	\$0.00	100.00 %
43	Derechos por prestación de servicios	\$3,519,608.73	\$1,063,575.91	\$4,583,184.64	\$4,152,955.14	\$4,152,955.14	\$0.00	90.61 %
	REGISTRO CIVIL	\$1,252,651.65	\$0.00	\$1,252,651.65	\$1,220,586.17	\$1,220,586.17	\$0.00	97.44 %
	CATASTRO	\$147,593.24	\$10,840.98	\$158,434.22	\$158,434.22	\$158,434.22	\$0.00	100.00 %
	PANTEONES	\$244,622.88	\$0.00	\$244,622.88	\$225,602.93	\$225,602.93	\$0.00	92.22 %
	RASTRO MUNICIPAL	\$341,228.84	\$0,000.35	\$347,829.19	\$347,829.19	\$347,829.19	\$0.00	100.00 %
	SERVICIOS DE SEGURIDAD, TRANSITO Y PROTECCION	\$5,679.76	\$31,811.70	\$37,497.46	\$29,155.90	\$29,155.90	\$0.00	77.75 %
	SERVICIOS DE SEGURIDAD	\$5,679.76	\$2,661.80	\$8,341.56	\$0.00	\$0.00	\$0.00	0.00 %



Usr: SUPERVISOR
Rep: rptEstadoPresupuestoIngresos

MUNICIPIO DE TUXPAN
NAYARIT
Estado Analitico de Ingresos Presupuestales
Al 31/dic./2023

Fecha y hora de Impresión: 27/abr./2024 09:07 a. m.

Fuente de Ingresos	Ley de Ingresos Estimada	Ampliaciones / (Reducciones)	Ley de Ingresos Modificada	Ingresos Devengados	Ingresos Recaudados	Devengado Por Recaudar	Avance de Recaudación (Recaudación / Estimación)
SERVICIOS DE TRANSITO MUNICIPAL	\$0.00	\$12,611.02	\$12,611.02	\$12,611.02	\$12,611.02	\$0.00	100.00 %
SERVICIOS DE PROTECCION CIVIL	\$0.00	\$16,544.88	\$16,544.88	\$16,544.88	\$16,544.88	\$0.00	100.00 %
DESARROLLO URBANO	\$1.00	\$0.00	\$1.00	\$0.00	\$0.00	\$0.00	0.00 %
LICENCIAS	\$264,722.65	\$0.00	\$264,722.65	\$143,981.47	\$143,981.47	\$0.00	54.36 %
LICENCIA PERMISOS AUTORIZ PARA URBANIZAC	\$234,763.49	\$0.00	\$234,763.49	\$132,173.17	\$132,173.17	\$0.00	56.30 %
LICENCIAS DE USO DE SUELO	\$29,959.16	\$0.00	\$29,959.16	\$11,808.30	\$11,808.30	\$0.00	39.41 %
COLOCACION DE ANUNCIOS O PUBLICIDAD	\$175,711.40	\$0.00	\$175,711.40	\$148,490.03	\$148,490.03	\$0.00	84.50 %
PERMISOS, LICEN Y REG EN EL RAMO DE ALCOHOLES	\$337,571.78	\$1,014,317.88	\$1,351,889.66	\$1,351,889.66	\$1,351,889.66	\$0.00	100.00 %
SERVICIOS DE ASEO PUBLICO	\$46,112.81	\$0.00	\$46,112.81	\$31,164.42	\$31,164.42	\$0.00	67.58 %
ASEO PUBLICO	\$46,112.81	\$0.00	\$46,112.81	\$31,164.42	\$31,164.42	\$0.00	67.58 %
ACCESO A LA INFORMACION	\$1.00	\$0.00	\$1.00	\$0.00	\$0.00	\$0.00	0.00 %
CONSTANCIAS, CERTIFICACIONES Y LEGALIZAC	\$91,933.15	\$0.00	\$91,933.15	\$61,980.15	\$61,980.15	\$0.00	67.41 %
MERCADOS	\$521,784.29	\$0.00	\$521,784.29	\$412,611.00	\$412,611.00	\$0.00	79.07 %
COMERCIO TEMPORAL EN TERRENO MUNICIPAL	\$90,013.28	\$0.00	\$90,013.28	\$21,230.00	\$21,230.00	\$0.00	23.58 %
ESTACIONAMIENTO EN LA VIA PUBLICA	\$1.00	\$0.00	\$1.00	\$0.00	\$0.00	\$0.00	0.00 %
44 Otros Derechos	\$1.00	\$0.00	\$1.00	\$0.00	\$0.00	\$0.00	0.00 %
ACCESORIOS DE DERECHOS	\$1.00	\$0.00	\$1.00	\$0.00	\$0.00	\$0.00	0.00 %
45 Accesorios de Derechos	\$1,717,815.07	\$0.00	\$1,717,815.07	\$0.00	\$0.00	\$0.00	0.00 %
INGRESOS OROMAPAS	\$1,717,815.07	\$0.00	\$1,717,815.07	\$0.00	\$0.00	\$0.00	0.00 %
48 Derechos no Comprendidos en la Ley de Ingresos Vigente.	\$1.00	\$0.00	\$1.00	\$0.00	\$0.00	\$0.00	0.00 %
DERECHOS NO COMPRENDIDOS EN LA LEY DE INGREE	\$1.00	\$0.00	\$1.00	\$0.00	\$0.00	\$0.00	0.00 %
DERECHOS NO COMPRENDIDOS EN LA LEY DE INGRE	\$1.00	\$0.00	\$1.00	\$0.00	\$0.00	\$0.00	0.00 %
51 Productos	\$51,600.03	\$0.00	\$51,600.03	\$22,539.55	\$22,539.55	\$0.00	43.68 %
PRODUCTOS FINANCIEROS	\$51,600.03	\$0.00	\$51,600.03	\$22,488.35	\$22,488.35	\$0.00	43.58 %
OTROS PRODUCTOS	\$0.00	\$0.00	\$0.00	\$51.20	\$51.20	\$0.00	0.00 %
59 Productos no Comprendidos en la Ley de Ingresos Vigente	\$1.00	\$0.00	\$1.00	\$0.00	\$0.00	\$0.00	0.00 %
PRODUCTOS NO COMPRENDIDOS EN LA LEY DE INGRE	\$1.00	\$0.00	\$1.00	\$0.00	\$0.00	\$0.00	0.00 %
PRODUCTOS NO COMPRENDIDOS EN LA LEY DE INGR	\$1.00	\$0.00	\$1.00	\$0.00	\$0.00	\$0.00	0.00 %
61 Aposechamientos	\$788,372.38	\$2,981.74	\$791,354.12	\$220,871.75	\$220,871.75	\$0.00	27.91 %
61-02 MULTAS	\$788,372.38	\$0.00	\$788,372.38	\$217,890.01	\$217,890.01	\$0.00	27.63 %
MULTAS	\$788,372.38	\$0.00	\$788,372.38	\$217,890.01	\$217,890.01	\$0.00	27.63 %
61-04 REINTEGROS	\$0.00	\$2,981.74	\$2,981.74	\$2,981.74	\$2,981.74	\$0.00	100.00 %
REINTEGROS	\$0.00	\$2,981.74	\$2,981.74	\$2,981.74	\$2,981.74	\$0.00	100.00 %



Usu: SUPERVISOR
Rep: rptEstadoPresupuestoIngresos

**MUNICIPIO DE TUXPAN
NAYARIT**
Estado Analítico de Ingresos Presupuestales
Al 31/dic./2023

Fecha y | 27/abr./2024
hora de Impresión | 09:07 a. m.

Fuente de Ingresos	Ley de Ingresos Estimada	Ampliaciones / (Reducciones)	Ley de Ingresos Modificada	Ingresos Devengados	Ingresos Recaudados	Devengado Por Recaudar	Avance de Recaudación (Recaudación / Estimación)
62 Aprovechamientos Patrimoniales	\$1.00	\$0.00	\$1.00	\$0.00	\$0.00	\$0.00	0.00 %
62-05 MOBILIARIO Y EQUIPO DE ADMINISTRACIÓN	\$1.00	\$0.00	\$1.00	\$0.00	\$0.00	\$0.00	0.00 %
Muebles de Oficina y Estantería	\$1.00	\$0.00	\$1.00	\$0.00	\$0.00	\$0.00	0.00 %
MOBILIARIO Y EQUIPO	\$1.00	\$0.00	\$1.00	\$0.00	\$0.00	\$0.00	0.00 %
63 Accesorios de Aprovechamientos	\$10,320.00	\$0.00	\$10,320.00	\$0.00	\$0.00	\$0.00	0.00 %
ACCESORIOS Y APROVECHAMIENTOS	\$10,320.00	\$0.00	\$10,320.00	\$0.00	\$0.00	\$0.00	0.00 %
69 Aprovechamientos no Comprendidos en la Ley de Ingresos	\$1.00	\$0.00	\$1.00	\$0.00	\$0.00	\$0.00	0.00 %
HERENCIAS	\$1.00	\$0.00	\$1.00	\$0.00	\$0.00	\$0.00	0.00 %
71 Ingresos por Venta de Bienes y Prestación de Servicios de	\$1.00	\$0.00	\$1.00	\$0.00	\$0.00	\$0.00	0.00 %
Ingresos por Venta de Bienes, Prestación de Servicios y Otr	\$1.00	\$0.00	\$1.00	\$0.00	\$0.00	\$0.00	0.00 %
79 Otros Ingresos	\$0.00	\$27,051.30	\$27,051.30	\$27,051.30	\$27,051.30	\$0.00	100.00 %
79-01 INTERESES GANADOS DE TÍTULOS, VALORES Y DEMÁS #	\$0.00	\$27,051.30	\$27,051.30	\$27,051.30	\$27,051.30	\$0.00	100.00 %
RENDIMIENTOS BANCARIOS	\$0.00	\$27,051.30	\$27,051.30	\$27,051.30	\$27,051.30	\$0.00	100.00 %
FONDO III RENDIMIENTOS BANCARIOS	\$0.00	\$10,781.16	\$10,781.16	\$10,781.16	\$10,781.16	\$0.00	100.00 %
FONDO IV RENDIMIENTOS BANCARIOS	\$0.00	\$16,270.14	\$16,270.14	\$16,270.14	\$16,270.14	\$0.00	100.00 %
81 Participaciones	\$102,794,071.00	\$12,186,683.06	\$114,980,754.06	\$107,172,130.83	\$107,172,130.83	\$0.00	93.20 %
FONDO GENERAL DE PARTICIPACIONES	\$58,021,044.00	\$8,608,326.58	\$66,629,370.58	\$66,629,370.58	\$66,629,370.58	\$0.00	100.00 %
FONDO DE FOMENTO MUNICIPAL	\$27,326,082.00	\$0.00	\$27,326,082.00	\$21,670,552.75	\$21,670,552.75	\$0.00	79.30 %
IMPUESTO ESPECIAL SOBRE PRODUCTO Y SERV	\$1,468,081.00	\$0.00	\$1,468,081.00	\$1,359,772.41	\$1,359,772.41	\$0.00	92.62 %
IMPUESTO S/ TENENCIA O USO VEHICULO ESTATAL	\$0.00	\$839.24	\$839.24	\$839.24	\$839.24	\$0.00	100.00 %
IMPUESTO SOBRE AUTOMOVILES NUEVOS	\$354,122.00	\$229,180.99	\$583,302.99	\$583,302.99	\$583,302.99	\$0.00	100.00 %
FONDO DE COMPENSACION	\$2,412,107.00	\$0.00	\$2,412,107.00	\$643,345.24	\$643,345.24	\$0.00	26.67 %
IMPTO ESPEC. S/PROD Y SERV. (IEPS-GASOL	\$1,674,576.00	\$0.00	\$1,674,576.00	\$1,478,368.30	\$1,478,368.30	\$0.00	88.28 %
FONDO DE COMPENSACION DEL ISAN	\$83,928.00	\$0.00	\$83,928.00	\$83,928.36	\$83,928.36	\$0.00	100.00 %
FONDO DE FISCALIZACION (FOFIR)	\$1,342,976.00	\$0.00	\$1,342,976.00	\$1,263,159.71	\$1,263,159.71	\$0.00	94.05 %
FONDO DEL IMPUESTO SOBRE LA RENTA(ISR)	\$9,074,364.00	\$231,066.00	\$9,305,430.00	\$9,305,430.00	\$9,305,430.00	\$0.00	100.00 %
ISR ENAJENACION DE BIENES	\$1,036,791.00	\$1,086,536.42	\$2,123,327.42	\$2,123,327.42	\$2,123,327.42	\$0.00	100.00 %
INGRESOS MUNICIPALES COORDINADOS	\$0.00	\$2,030,733.83	\$2,030,733.83	\$2,030,733.83	\$2,030,733.83	\$0.00	100.00 %
82 Aportaciones	\$67,051,865.26	\$0,222,073.10	\$67,273,938.36	\$67,273,938.36	\$67,273,938.36	\$0.00	100.00 %
FII-FONDO DE APORTACIONES PARA LA INFRAESTRUC	\$28,558,919.49	-\$7,310,603.45	\$21,248,316.04	\$21,248,316.04	\$21,248,316.04	\$0.00	100.00 %
FIV-FONDO DE APORT FORTALECIMIENTO MPAL	\$28,494,945.77	-\$1,911,269.65	\$26,583,676.12	\$26,583,676.12	\$26,583,676.12	\$0.00	100.00 %
83 Convenios	\$1.00	\$571,981.65	\$571,982.65	\$432,668.58	\$432,668.58	\$0.00	75.64 %
CONVENIOS	\$1.00	\$0.00	\$1.00	\$0.00	\$0.00	\$0.00	0.00 %



Utr: SUPERVISOR
 Rpt: rptEstadoPresupuestoIngresos

**MUNICIPIO DE TUXPAN
 NAYARIT**
 Estado Analítico de Ingresos Presupuestales
 Al 31/dic./2023

Fecha y 27/abr./2024
 hora de Impresión 09:07 a. m.

Fuente de Ingresos	Ley de Ingresos Estimada	Ampliaciones / (Reducciones)	Ley de Ingresos Modificada	Ingresos Devengados	Ingresos Recaudados	Devengado Per Recaudar	Avance de Recaudación (Recaudación / Estimación)
PRODER	\$0.00	\$239,796.07	\$239,796.07	\$100,483.00	\$100,483.00	\$0.00	41.90 %
FONDO DE PAVIMENTACION	\$0.00	\$332,185.58	\$332,185.58	\$332,185.58	\$332,185.58	\$0.00	100.00 %
21 <u>Transferencias y Asignaciones</u>	\$1.00	\$0.00	\$1.00	\$0.00	\$0.00	\$0.00	0.00 %
TRANSFERENCIAS Y ASIGNACIONES	\$1.00	\$0.00	\$1.00	\$0.00	\$0.00	\$0.00	0.00 %
22 <u>Subsidios y Subvenciones</u>	\$0.00	\$765,352.89	\$765,352.89	\$663,810.42	\$663,810.42	\$0.00	86.73 %
COOPERACIONES	\$0.00	\$589,606.47	\$589,606.47	\$589,606.47	\$589,606.47	\$0.00	100.00 %
OTROS INGRESOS	\$0.00	\$175,746.42	\$175,746.42	\$74,203.95	\$74,203.95	\$0.00	42.22 %
Total	\$177,619,859.31	\$6,173,005.00	\$183,792,864.31	\$173,060,472.11	\$173,060,472.11	\$0.00	94.16 %



MUNICIPIO DE TUXPAN
NAYARIT

Estado Analítico del Ejercicio del Presupuesto por Capítulo del Gasto Del 01/ene./2023 Al 31/dic./2023

Usu: SUPERVISOR
Rep: rptEstadoAnalíticoPresupuestoEgresos

Fecha y 27/abr./2024
hora de Impresión 09:06 a. m.

Ejercicio del Presupuesto	Egresos Aprobado	Ampliaciones / (Reducciones)	Egresos Modificado	Egresos Comprometido	Egresos Devengado	Egresos Ejercido	Pagado	Subejercicio
10000 SERVICIOS PERSONALES	\$98,669,159.77	-\$15,459,740.00	\$83,210,419.77	\$77,715,752.80	\$77,715,752.80	\$77,715,752.80	\$77,715,752.80	\$5,694,657.97
11000 REMUNERACIONES AL PERSONAL DE CARACT	\$41,548,429.67	-\$7,343,654.03	\$34,204,774.98	\$32,190,004.42	\$32,190,004.42	\$32,190,004.42	\$32,190,004.42	\$2,014,770.56
11100 DIETAS	\$5,060,952.30	\$1.14	\$5,060,953.44	\$5,060,953.44	\$5,060,953.44	\$5,060,953.44	\$5,060,953.44	\$0.00
11101 DIETAS	\$5,060,952.30	\$1.14	\$5,060,953.44	\$5,060,953.44	\$5,060,953.44	\$5,060,953.44	\$5,060,953.44	\$0.00
11300 SUELDOS BASE AL PERSONAL PERMANENTE	\$36,407,477.37	-\$7,343,655.63	\$29,143,821.54	\$27,129,050.98	\$27,129,050.98	\$27,129,050.98	\$27,129,050.98	\$2,014,770.56
11301 SUELDOS AL PERSONAL DE BASE	\$5,565,030.93	\$319,822.78	\$5,884,853.71	\$5,355,812.90	\$5,355,812.90	\$5,355,812.90	\$5,355,812.90	\$520,040.81
11302 SUELDOS AL PERSONAL DE CONFIANZA	\$30,922,446.44	-\$7,740,523.50	\$23,181,922.86	\$21,696,193.11	\$21,696,193.11	\$21,696,193.11	\$21,696,193.11	\$1,485,729.75
11306 AJUSTE DE CALENDARIO	\$0.00	\$77,044.97	\$77,044.97	\$77,044.97	\$77,044.97	\$77,044.97	\$77,044.97	\$0.00
13000 REMUNERACIONES ADICIONALES Y ESPECIAL	\$48,356,405.41	-\$8,838,543.94	\$39,517,861.47	\$36,513,010.94	\$36,513,010.04	\$36,513,010.04	\$36,513,010.04	\$2,998,851.43
13100 PRIMAS POR AÑOS DE SERVICIOS EFECTIVOS	\$693,597.07	-\$78,743.20	\$614,853.87	\$614,853.87	\$614,853.87	\$614,853.87	\$614,853.87	\$0.00
13101 PRIMAS POR AÑOS DE SERVICIOS PRESTADO	\$693,597.07	-\$78,743.20	\$614,853.87	\$614,853.87	\$614,853.87	\$614,853.87	\$614,853.87	\$0.00
13200 PRIMAS DE VACACIONES, DOMINICAL Y GRAT	\$4,342,338.89	\$5,736,274.41	\$10,072,613.30	\$9,937,692.64	\$9,937,692.64	\$9,937,692.64	\$9,937,692.64	\$134,920.66
13201 PRIMAS DE VACACIONES	\$211,166.12	\$652,369.40	\$863,535.52	\$778,086.13	\$778,086.13	\$778,086.13	\$778,086.13	\$85,449.39
13203 GRATIFICACIÓN DE FIN DE AÑO	\$4,131,172.77	\$5,077,905.01	\$9,209,077.78	\$9,159,606.51	\$9,159,606.51	\$9,159,606.51	\$9,159,606.51	\$49,471.27
13400 COMPENSACIONES	\$43,314,469.45	-\$14,490,075.15	\$28,824,394.30	\$25,960,463.53	\$25,960,463.53	\$25,960,463.53	\$25,960,463.53	\$2,863,930.77
13401 COMPENSACIONES ORDINARIAS	\$43,314,469.45	-\$14,490,075.15	\$28,824,394.30	\$25,960,463.53	\$25,960,463.53	\$25,960,463.53	\$25,960,463.53	\$2,863,930.77
14000 SEGURIDAD SOCIAL	\$2,049,733.01	\$979,346.28	\$3,029,079.29	\$2,998,802.81	\$2,998,802.81	\$2,998,802.81	\$2,998,802.81	\$30,276.48
14100 APORTACIONES DE SEGURIDAD SOCIAL	\$2,049,733.01	\$898,203.28	\$2,948,936.29	\$2,918,659.81	\$2,918,659.81	\$2,918,659.81	\$2,918,659.81	\$30,276.48
14102 APORTACIONES AL IMSS	\$1,040,609.69	\$1,056,301.85	\$2,105,911.54	\$2,105,911.54	\$2,105,911.54	\$2,105,911.54	\$2,105,911.54	\$0.00
14105 APORTACIONES AL SEGURO DE CESANTIA EN	\$1,000,123.32	-\$157,098.57	\$843,024.75	\$812,748.27	\$812,748.27	\$812,748.27	\$812,748.27	\$30,276.48
14400 APORTACIONES PARA SEGUROS	\$0.00	\$80,143.00	\$80,143.00	\$80,143.00	\$80,143.00	\$80,143.00	\$80,143.00	\$0.00
14401 SEGURO DE VIDA	\$0.00	\$80,143.00	\$80,143.00	\$80,143.00	\$80,143.00	\$80,143.00	\$80,143.00	\$0.00
15000 OTRAS PRESTACIONES SOCIALES Y ECONOMI	\$5,229,591.68	-\$425,000.00	\$4,795,591.68	\$4,499,924.36	\$4,499,924.36	\$4,499,924.36	\$4,499,924.36	\$295,667.32
15100 CUOTAS PARA EL FONDO DE AHORRO Y FON	\$25,389.78	-\$25,000.00	\$389.78	\$0.00	\$0.00	\$0.00	\$0.00	\$389.78
15101 CUOTAS PARA EL FONDO DE AHORRO Y FON	\$25,389.78	-\$25,000.00	\$389.78	\$0.00	\$0.00	\$0.00	\$0.00	\$389.78
15200 INDEMNIZACIONES	\$19,080.00	\$700,000.00	\$719,080.00	\$673,819.97	\$673,819.97	\$673,819.97	\$673,819.97	\$45,260.03
15201 INDEMNIZACIONES POR ACCIDENTES EN EL T	\$540.00	\$0.00	\$540.00	\$0.00	\$0.00	\$0.00	\$0.00	\$540.00
15202 PAGO DE LIQUIDACIONES	\$18,540.00	\$700,000.00	\$718,540.00	\$673,819.97	\$673,819.97	\$673,819.97	\$673,819.97	\$44,720.03
15400 PRESTACIONES CONTRACTUALES	\$5,000,000.00	-\$1,000,000.00	\$4,000,000.00	\$3,826,104.39	\$3,826,104.39	\$3,826,104.39	\$3,826,104.39	\$173,895.61
15401 PRESTACIONES AL PERSONAL DE BASE	\$5,000,000.00	-\$1,000,000.00	\$4,000,000.00	\$3,826,104.39	\$3,826,104.39	\$3,826,104.39	\$3,826,104.39	\$173,895.61
15900 OTRAS PRESTACIONES SOCIALES Y ECONOMI	\$176,121.90	-\$100,000.00	\$76,121.90	\$0.00	\$0.00	\$0.00	\$0.00	\$76,121.90
15901 OTRAS PRESTACIONES SOCIALES Y ECONOMI	\$176,121.90	-\$100,000.00	\$76,121.90	\$0.00	\$0.00	\$0.00	\$0.00	\$76,121.90
17000 PAGO DE ESTIMULOS A SERVIDORES PUBLICO	\$1,500,000.00	\$169,103.35	\$1,669,103.35	\$1,514,011.17	\$1,514,011.17	\$1,514,011.17	\$1,514,011.17	\$155,092.18
17100 ESTÍMULOS	\$1,500,000.00	\$169,103.35	\$1,669,103.35	\$1,514,011.17	\$1,514,011.17	\$1,514,011.17	\$1,514,011.17	\$155,092.18



MUNICIPIO DE TUXPAN
NAYARIT

Estado Analítico del Ejercicio del Presupuesto por Capítulo del Gasto Del 01/ene./2023 Al 31/dic./2023

Fecha y 27/abr./2024

Usu: SUPERVISOR

hora de Impresión 09:08 a. m.

Rep: rptEstadoAnaliticoPresupuestoEgresos

Ejercicio del Presupuesto		Egresos Aprobado	Ampliaciones / (Reducciones)	Egresos Modificado	Egresos Comprometido	Egresos Devengado	Egresos Ejercido	Pagado	Subejercicio
17101	ESTÍMULOS ORDINARIOS	\$1,200,000.00	\$209,103.35	\$1,469,103.35	\$1,449,896.77	\$1,449,896.77	\$1,449,896.77	\$1,449,896.77	\$19,206.58
17102	ESTÍMULOS POR ANTIGÜEDAD	\$300,000.00	-\$100,000.00	\$200,000.00	\$64,114.40	\$64,114.40	\$64,114.40	\$64,114.40	\$135,885.60
20000	MATERIALES Y SUMINISTROS	\$7,294,536.66	\$8,102,875.39	\$15,397,412.05	\$13,199,785.96	\$13,199,785.96	\$13,199,785.96	\$12,946,028.26	\$2,107,628.09
21000	MATERIALES DE ADMINISTRACION, EMISION D	\$834,242.31	\$407,069.04	\$1,241,311.35	\$845,390.67	\$845,390.67	\$845,390.67	\$833,773.39	\$395,920.68
21100	MATERIALES, ÚTILES Y EQUIPOS MENORES D	\$366,000.00	\$217,015.48	\$583,015.48	\$450,410.62	\$450,410.62	\$450,410.62	\$450,410.62	\$132,804.06
21101	MATERIALES PARA SERVICIO EN GENERAL	\$5,000.00	-\$2,000.00	\$3,000.00	\$364.00	\$364.00	\$364.00	\$364.00	\$2,536.00
21102	ARTÍCULOS Y MATERIAL DE OFICINA	\$219,800.00	\$124,236.60	\$344,036.60	\$242,261.46	\$242,261.46	\$242,261.46	\$242,261.46	\$101,775.14
21104	MATERIAL PARA MANTENIMIENTO DE LA OFIC	\$0.00	\$1,396.99	\$1,396.99	\$1,396.99	\$1,396.99	\$1,396.99	\$1,396.99	\$0.00
21105	MATERIAL DE PINTURA Y DIBUJO PARA USO E	\$5,000.00	-\$4,000.00	\$1,000.00	\$865.99	\$865.99	\$865.99	\$865.99	\$134.01
21106	PRODUCTOS DE PAPEL Y HULE PARA USO EN	\$136,200.00	\$97,381.89	\$233,581.89	\$205,522.18	\$205,522.18	\$205,522.18	\$205,522.18	\$26,059.71
21200	MATERIALES Y ÚTILES DE IMPRESIÓN Y REPR	\$12,000.00	-\$6,000.00	\$6,000.00	\$0.00	\$0.00	\$0.00	\$0.00	\$6,000.00
21202	MATERIAL PARA USO FOTOGRÁFICO Y CINEM	\$12,000.00	-\$6,000.00	\$6,000.00	\$0.00	\$0.00	\$0.00	\$0.00	\$6,000.00
21400	MATERIALES, ÚTILES Y EQUIPOS MENORES D	\$75,000.00	\$155,098.63	\$230,098.63	\$191,715.56	\$191,715.56	\$191,715.56	\$191,715.56	\$38,383.07
21401	SUMINISTROS INFORMÁTICOS	\$75,000.00	\$155,098.63	\$230,098.63	\$191,715.56	\$191,715.56	\$191,715.56	\$191,715.56	\$38,383.07
21500	MATERIAL IMPRESO E INFORMACIÓN DIGITAL	\$6,913.00	\$0.00	\$6,913.00	\$0.00	\$0.00	\$0.00	\$0.00	\$6,913.00
21503	MATERIAL DE COMUNICACIÓN	\$3,913.00	\$0.00	\$3,913.00	\$0.00	\$0.00	\$0.00	\$0.00	\$3,913.00
21504	PRODUCTOS IMPRESOS EN PAPEL	\$3,000.00	\$0.00	\$3,000.00	\$0.00	\$0.00	\$0.00	\$0.00	\$3,000.00
21600	MATERIAL DE LIMPIEZA	\$374,329.31	\$40,954.93	\$415,284.24	\$203,264.49	\$203,264.49	\$203,264.49	\$191,647.21	\$212,019.75
21601	MATERIALES Y ARTÍCULOS DE LIMPIEZA	\$327,229.31	\$41,454.93	\$368,684.24	\$201,961.98	\$201,961.98	\$201,961.98	\$190,344.70	\$168,722.26
21602	PRODUCTOS DE PAPEL PARA LIMPIEZA	\$46,000.00	-\$500.00	\$45,500.00	\$1,302.51	\$1,302.51	\$1,302.51	\$1,302.51	\$44,197.49
21603	PRODUCTOS TEXTILES PARA LIMPIEZA	\$1,100.00	\$0.00	\$1,100.00	\$0.00	\$0.00	\$0.00	\$0.00	\$1,100.00
22000	ALIMENTOS Y UTENSILIOS	\$296,936.00	\$486,628.82	\$783,564.82	\$618,507.86	\$618,507.86	\$618,507.86	\$614,107.58	\$165,050.96
22100	PRODUCTOS ALIMENTICIOS PARA PERSONAS E	\$278,330.00	\$477,203.82	\$755,533.82	\$614,770.14	\$614,770.14	\$614,770.14	\$610,951.86	\$140,853.68
22105	PRODUCTOS DIVERSOS PARA ALIMENTACIÓN	\$278,330.00	\$477,203.82	\$755,533.82	\$614,770.14	\$614,770.14	\$614,770.14	\$610,951.86	\$140,853.68
22300	UTENSILIOS PARA EL SERVICIO DE ALIMENTA	\$18,600.00	\$9,335.00	\$27,935.00	\$3,737.72	\$3,737.72	\$3,737.72	\$3,145.72	\$24,197.28
22302	ARTÍCULOS PARA EL SERVICIO DE ALIMENTA	\$18,600.00	\$9,335.00	\$27,935.00	\$3,737.72	\$3,737.72	\$3,737.72	\$3,145.72	\$24,197.28
23000	MATERIAS PRIMAS Y MATERIALES DE PRODUK	\$500.00	\$0.00	\$500.00	\$0.00	\$0.00	\$0.00	\$0.00	\$500.00
23700	PRODUCTOS DE CUERO, PIEL, PLÁSTICO Y HL	\$500.00	\$0.00	\$500.00	\$0.00	\$0.00	\$0.00	\$0.00	\$500.00
23702	MATERIAL QUIRÚRGICO Y DE LABORATORIO /	\$500.00	\$0.00	\$500.00	\$0.00	\$0.00	\$0.00	\$0.00	\$500.00
24000	MATERIALES Y ARTÍCULOS DE CONSTRUCCIOI	\$1,399,620.00	\$1,819,839.36	\$3,219,459.36	\$2,780,689.14	\$2,780,689.14	\$2,780,689.14	\$2,709,349.24	\$438,770.22
24200	CEMENTO Y PRODUCTOS DE CONCRETO	\$410,500.00	\$71,820.22	\$482,320.22	\$388,110.29	\$388,110.29	\$388,110.29	\$342,480.16	\$94,209.93
24201	CEMENTO Y PRODUCTOS DE CONCRETO	\$410,500.00	\$71,820.22	\$482,320.22	\$388,110.29	\$388,110.29	\$388,110.29	\$342,480.16	\$94,209.93
24300	CAL, YESO Y PRODUCTOS DE YESO	\$0.00	\$1,200.10	\$1,200.10	\$1,200.10	\$1,200.10	\$1,200.10	\$0.00	\$0.00
24301	CAL, YESO Y PRODUCTOS DE YESO	\$0.00	\$1,200.10	\$1,200.10	\$1,200.10	\$1,200.10	\$1,200.10	\$0.00	\$0.00



MUNICIPIO DE TUXPAN
NAYARIT

Estado Analítico del Ejercicio del Presupuesto por Capitulo del Gasto Del 01/ene./2023 Al 31/dic./2023

Fecha y 27/abr./2024

Utr: SUPERVISOR

Rep: rptEstadoAnalíticoPresupuestoEgresos

hora de Impresión 09:08 a. m.

Ejercicio del Presupuesto	Egresos Aprobado	Ampliaciones / (Reducciones)	Egresos Modificado	Egresos Comprometido	Egresos Devengado	Egresos Ejercido	Pagado	Subejercicio
24400	MADERA Y PRODUCTOS DE MADERA	\$4,500.00	-\$2,000.00	\$2,500.00	\$0.00	\$0.00	\$0.00	\$2,500.00
24402	PRODUCTOS FORESTALES PARA LA CONSTR	\$4,500.00	-\$2,000.00	\$2,500.00	\$0.00	\$0.00	\$0.00	\$2,500.00
24600	MATERIAL ELÉCTRICO Y ELECTRÓNICO	\$247,500.00	\$210,812.02	\$458,412.02	\$367,025.19	\$367,025.19	\$366,104.19	\$91,386.83
24601	ACCESORIOS Y MATERIAL ELÉCTRICO	\$226,000.00	\$213,576.02	\$439,576.02	\$365,599.19	\$365,599.19	\$364,678.19	\$73,976.83
24603	MATERIAL DE FERRETERÍA ELÉCTRICO	\$21,500.00	-\$2,664.00	\$18,836.00	\$1,426.00	\$1,426.00	\$1,426.00	\$17,410.00
24700	ARTÍCULOS METÁLICOS PARA LA CONSTRU	\$50,000.00	\$1,457,642.12	\$1,507,642.12	\$1,491,732.93	\$1,491,732.93	\$1,473,568.06	\$15,909.19
24702	MATERIAL DE FERRETERÍA PARA LA CONSTR	\$47,000.00	\$127,664.99	\$174,664.99	\$166,851.80	\$166,851.80	\$166,611.80	\$7,813.19
24703	PRODUCTOS MINERALES PARA LA CONSTRU	\$0.00	\$1,329,977.13	\$1,329,977.13	\$1,324,881.13	\$1,324,881.13	\$1,306,956.28	\$5,099.00
24704	REFACCIONES Y ESTRUCTURAS PARA LA CO	\$3,000.00	\$0.00	\$3,000.00	\$0.00	\$0.00	\$0.00	\$3,000.00
24800	MATERIALES COMPLEMENTARIOS	\$465,120.00	-\$194,000.06	\$271,119.94	\$109,849.71	\$109,849.71	\$107,782.73	\$161,270.23
24801	ARTÍCULOS COMPLEMENTARIOS PARA SERVI	\$465,120.00	-\$206,000.00	\$259,120.00	\$101,411.63	\$101,411.63	\$99,344.65	\$157,708.37
24804	PRODUCTOS COMPLEMENTARIOS DE ORIGEN	\$0.00	\$1,000.00	\$1,000.00	\$230.00	\$230.00	\$230.00	\$770.00
24807	PRODUCTOS DE PLÁSTICO, PVC Y SIMILARES	\$0.00	\$10,899.94	\$10,899.94	\$8,208.08	\$8,208.08	\$8,208.08	\$2,791.86
24900	OTROS MATERIALES Y ARTÍCULOS DE CONST	\$222,000.00	\$274,264.96	\$496,264.96	\$422,770.92	\$422,770.92	\$419,414.06	\$73,494.04
24901	OTROS MATERIALES DE FERRETERÍA PARA C	\$222,000.00	\$268,519.96	\$490,519.96	\$421,016.91	\$421,016.91	\$417,660.07	\$69,503.06
24902	OTROS MATERIALES DE MANTENIMIENTO Y S	\$0.00	\$5,745.00	\$5,745.00	\$1,754.01	\$1,754.01	\$1,754.01	\$3,990.99
25004	PRODUCTOS QUÍMICOS, FARMACÉUTICOS Y DI	\$32,000.00	-\$6,543.94	\$25,456.06	\$16,117.47	\$16,117.47	\$16,117.47	\$9,338.59
25209	FERTILIZANTES, PESTICIDAS Y OTROS AGRO	\$10,000.00	\$820.01	\$10,820.01	\$4,300.01	\$4,300.01	\$4,300.01	\$6,520.00
25201	FERTILIZANTES, PESTICIDAS Y OTROS AGRO	\$10,000.00	\$820.01	\$10,820.01	\$4,300.01	\$4,300.01	\$4,300.01	\$6,520.00
25300	MEDICINAS Y PRODUCTOS FARMACÉUTICOS	\$22,000.00	-\$7,363.95	\$14,636.05	\$11,817.46	\$11,817.46	\$11,817.46	\$2,816.59
25301	MEDICINAS Y PRODUCTOS FARMACÉUTICOS	\$22,000.00	-\$12,363.95	\$9,636.05	\$8,636.05	\$8,636.05	\$8,636.05	\$1,000.00
25303	MEDICINAS Y PRODUCTOS FARMACÉUTICOS	\$0.00	\$5,000.00	\$5,000.00	\$3,181.41	\$3,181.41	\$3,181.41	\$1,818.59
26000	COMBUSTIBLES, LUBRICANTES Y ADITIVOS	\$2,920,379.35	\$4,316,360.26	\$7,236,739.61	\$6,982,231.61	\$6,982,231.61	\$6,819,911.37	\$254,508.00
26100	COMBUSTIBLES, LUBRICANTES Y ADITIVOS	\$2,920,379.35	\$4,316,360.26	\$7,236,739.61	\$6,982,231.61	\$6,982,231.61	\$6,819,911.37	\$254,508.00
26101	COMBUSTIBLES, LUBRICANTES Y ADITIVOS	\$2,920,379.35	\$4,316,360.26	\$7,236,739.61	\$6,982,231.61	\$6,982,231.61	\$6,819,911.37	\$254,508.00
27009	VESTUARIO, BLANCOS, PRENDAS DE PROTEC	\$280,800.00	\$614,163.25	\$894,963.25	\$728,436.86	\$728,436.86	\$728,436.86	\$166,526.39
27109	VESTUARIO Y UNIFORMES	\$88,500.00	\$619,834.52	\$708,334.52	\$675,203.52	\$675,203.52	\$675,203.52	\$33,131.00
27106	PRODUCTOS TEXTILES ADQUIRIDOS COMO V	\$88,500.00	\$619,834.52	\$708,334.52	\$675,203.52	\$675,203.52	\$675,203.52	\$33,131.00
27200	PRENDAS DE SEGURIDAD Y PROTECCIÓN PEI	\$82,300.00	\$40,328.73	\$122,628.73	\$46,992.18	\$46,992.18	\$46,992.18	\$75,636.55
27202	ARTICULOS PARA SEGURIDAD Y PROTECCIO	\$5,000.00	\$0.00	\$5,000.00	\$0.00	\$0.00	\$0.00	\$5,000.00
27203	MATERIAL DE MANTENIMIENTO PARA SEGURI	\$58,300.00	\$40,088.77	\$98,388.77	\$40,342.22	\$40,342.22	\$40,342.22	\$58,046.55
27206	PRODUCTOS TEXTILES PARA SEGURIDAD Y P	\$19,000.00	\$239.96	\$19,239.96	\$6,649.96	\$6,649.96	\$6,649.96	\$12,590.00
27300	ARTICULOS DEPORTIVOS	\$105,000.00	-\$44,000.00	\$61,000.00	\$6,241.16	\$6,241.16	\$6,241.16	\$54,758.84
27301	ARTICULOS DEPORTIVOS Y DE CAMPAÑA	\$105,000.00	-\$44,000.00	\$61,000.00	\$6,241.16	\$6,241.16	\$6,241.16	\$54,758.84



MUNICIPIO DE TUXPAN
NAYARIT

Estado Analítico del Ejercicio del Presupuesto por Capítulo del Gasto Del 01/ene./2023 Al 31/dic./2023

Fecha y 27/abr./2024

Usu: SUPERVISOR

Rep: rptEstadoAnalíticoPresupuestoEgresos

hora de Impresión 09:08 a. m.

Ejercicio del Presupuesto		Egresos Aprobado	Ampliaciones / (Reducciones)	Egresos Modificado	Egresos Comprometido	Egresos Devengado	Egresos Ejercido	Pagado	Subejercicio
27400	PRODUCTOS TEXTILES	\$5,000.00	-\$2,000.00	\$3,000.00	\$0.00	\$0.00	\$0.00	\$0.00	\$3,000.00
27401	PRODUCTOS TEXTILES	\$5,000.00	-\$2,000.00	\$3,000.00	\$0.00	\$0.00	\$0.00	\$0.00	\$3,000.00
28000	MATERIALES Y SUMINISTROS PARA SEGURIDAD	\$30,500.00	-\$17,000.00	\$13,500.00	\$2,141.97	\$2,141.97	\$2,141.97	\$2,141.97	\$11,358.03
28100	SUSTANCIAS Y MATERIALES EXPLOSIVOS	\$500.00	\$0.00	\$500.00	\$0.00	\$0.00	\$0.00	\$0.00	\$500.00
28101	SUSTANCIAS Y MATERIALES EXPLOSIVOS	\$500.00	\$0.00	\$500.00	\$0.00	\$0.00	\$0.00	\$0.00	\$500.00
28200	MATERIALES DE SEGURIDAD PÚBLICA	\$30,000.00	-\$20,000.00	\$10,000.00	\$0.00	\$0.00	\$0.00	\$0.00	\$10,000.00
28201	MATERIALES Y ACCESORIOS PARA SEGURIDAD	\$30,000.00	-\$20,000.00	\$10,000.00	\$0.00	\$0.00	\$0.00	\$0.00	\$10,000.00
28300	PRENDAS DE PROTECCIÓN PARA SEGURIDAD	\$0.00	\$3,000.00	\$3,000.00	\$2,141.97	\$2,141.97	\$2,141.97	\$2,141.97	\$858.03
28301	PRENDAS DE PROTECCIÓN PARA SEGURIDAD	\$0.00	\$3,000.00	\$3,000.00	\$2,141.97	\$2,141.97	\$2,141.97	\$2,141.97	\$858.03
29000	HERRAMIENTAS, REFACCIONES Y ACCESORIO	\$1,499,565.00	\$462,358.60	\$1,961,923.60	\$1,226,276.38	\$1,226,276.38	\$1,226,276.38	\$1,223,670.38	\$755,653.22
29100	HERRAMIENTAS MENORES	\$215,100.00	-\$32,083.99	\$182,016.01	\$49,465.98	\$49,465.98	\$49,465.98	\$47,265.98	\$132,550.03
29101	ACCESORIOS Y MATERIALES MENORES	\$215,100.00	-\$40,502.00	\$165,598.00	\$37,200.65	\$37,200.65	\$37,200.65	\$35,900.65	\$128,397.35
29102	APARATOS E INSTRUMENTOS MENORES	\$0.00	\$12,000.00	\$12,000.00	\$9,527.24	\$9,527.24	\$9,527.24	\$9,527.24	\$2,472.76
29105	EQUIPOS Y MATERIALES MENORES DE COMU	\$0.00	\$4,418.01	\$4,418.01	\$2,738.09	\$2,738.09	\$2,738.09	\$2,738.09	\$1,679.92
29200	REFACCIONES Y ACCESORIOS MENORES DE	\$14,900.00	-\$4,586.00	\$10,302.00	\$2,050.48	\$2,050.48	\$2,050.48	\$2,050.48	\$8,251.52
29202	MATERIAL MENOR DE FERRETERÍA PARA USC	\$14,900.00	-\$4,586.00	\$10,302.00	\$2,050.48	\$2,050.48	\$2,050.48	\$2,050.48	\$8,251.52
29300	REFACCIONES Y ACCESORIOS MENORES DE	\$3,000.00	\$121,579.00	\$124,579.00	\$87,888.80	\$87,888.80	\$87,888.80	\$87,888.80	\$36,690.20
29301	MATERIAL MENOR DE FERRETERÍA PARA MOI	\$3,000.00	\$121,579.00	\$124,579.00	\$87,888.80	\$87,888.80	\$87,888.80	\$87,888.80	\$36,690.20
29400	REFACCIONES Y ACCESORIOS MENORES DE	\$67,765.00	\$30,986.00	\$98,751.00	\$61,227.98	\$61,227.98	\$61,227.98	\$61,227.98	\$37,523.02
29401	ARTÍCULOS ELECTRÓNICOS MENORES	\$3,500.00	-\$1,500.00	\$2,000.00	\$43.00	\$43.00	\$43.00	\$43.00	\$1,957.00
29402	ARTÍCULOS AUXILIARES DE CÓMPUTO	\$3,500.00	\$4,000.00	\$7,500.00	\$877.00	\$877.00	\$877.00	\$877.00	\$6,623.00
29403	REFACCIONES Y ACCESORIOS MENORES DE	\$60,765.00	\$28,486.00	\$89,251.00	\$60,307.98	\$60,307.98	\$60,307.98	\$60,307.98	\$28,943.02
29600	REFACCIONES Y ACCESORIOS MENORES DE	\$1,180,800.00	\$384,475.59	\$1,565,275.59	\$1,023,537.14	\$1,023,537.14	\$1,023,537.14	\$1,023,537.14	\$521,738.45
29602	ARTÍCULOS AUTOMÓTRICES MENORES	\$300,500.00	\$402,846.99	\$703,346.99	\$631,497.59	\$631,497.59	\$631,497.59	\$631,497.59	\$71,849.40
29603	ARTÍCULOS MENORES DE CARÁCTER DIVERS	\$473,000.00	-\$76,000.00	\$397,000.00	\$126,452.55	\$126,452.55	\$126,452.55	\$126,452.55	\$270,547.45
29604	ARTÍCULOS ELECTRÓNICOS MENORES PARA	\$10,000.00	-\$5,000.00	\$5,000.00	\$0.00	\$0.00	\$0.00	\$0.00	\$5,000.00
29607	MATERIAL MENOR DE FERRETERÍA PARA EQL	\$1,000.00	\$8,500.00	\$9,500.00	\$8,530.00	\$8,530.00	\$8,530.00	\$8,530.00	\$970.00
29608	PRODUCTOS MENORES DE HULE PARA EQUIP	\$396,300.00	\$34,128.60	\$430,428.60	\$257,057.00	\$257,057.00	\$257,057.00	\$257,057.00	\$173,371.60
29800	REFACCIONES Y ACCESORIOS MENORES DE	\$15,000.00	\$5,000.00	\$20,000.00	\$2,100.00	\$2,100.00	\$2,100.00	\$1,700.00	\$17,900.00
29801	ARTÍCULOS MENORES DE SERVICIO GENERAL	\$15,000.00	\$5,000.00	\$20,000.00	\$2,100.00	\$2,100.00	\$2,100.00	\$1,700.00	\$17,900.00
29900	REFACCIONES Y ACCESORIOS MENORES OTI	\$3,000.00	-\$2,000.00	\$1,000.00	\$0.00	\$0.00	\$0.00	\$0.00	\$1,000.00
29901	ACCESORIOS Y MATERIALES ELÉCTRICOS ME	\$3,000.00	-\$2,000.00	\$1,000.00	\$0.00	\$0.00	\$0.00	\$0.00	\$1,000.00
30000	SERVICIOS GENERALES	\$9,820,851.00	\$12,250,648.22	\$22,071,297.22	\$19,081,595.70	\$19,081,595.70	\$19,081,595.70	\$18,736,021.89	\$2,989,701.52
31000	SERVICIOS BÁSICOS	\$3,428,000.00	\$1,216,666.97	\$4,644,666.97	\$4,119,355.57	\$4,119,355.57	\$4,119,355.57	\$4,119,355.57	\$525,305.49



MUNICIPIO DE TUXPAN
NAYARIT

Estado Analítico del Ejercicio del Presupuesto por Capitulo del Gasto Del 01/ene./2023 Al 31/dic./2023

Ue: SUPERVISOR
Rep: rptEstadoAnalíticoPresupuestoEgresos

Fecha y 27/abr./2024
hora de Impresión 09:08 a. m.

Ejercicio del Presupuesto		Egresos Aprobado	Ampliaciones / (Reducciones)	Egresos Modificado	Egresos Comprometido	Egresos Devengado	Egresos Ejercido	Pagado	Subejercicio
31100	ENERGÍA ELÉCTRICA	\$3,400,000.00	\$1,189,950.00	\$4,589,950.00	\$4,100,294.00	\$4,100,294.00	\$4,100,294.00	\$4,100,294.00	\$489,656.00
31101	ENERGÍA ELÉCTRICA	\$3,400,000.00	\$1,189,950.00	\$4,589,950.00	\$4,100,294.00	\$4,100,294.00	\$4,100,294.00	\$4,100,294.00	\$489,656.00
31700	SERVICIOS DE ACCESO DE INTERNET, REDES	\$28,000.00	\$24,000.00	\$52,000.00	\$17,000.00	\$17,000.00	\$17,000.00	\$17,000.00	\$35,000.00
31701	SERVICIOS DE ACCESO DE INTERNET, REDES	\$28,000.00	\$24,000.00	\$52,000.00	\$17,000.00	\$17,000.00	\$17,000.00	\$17,000.00	\$35,000.00
31800	SERVICIOS POSTALES Y TELEGRÁFICOS	\$0.00	\$2,710.97	\$2,710.97	\$2,061.57	\$2,061.57	\$2,061.57	\$2,061.57	\$649.40
31801	SERVICIO POSTAL	\$0.00	\$2,710.97	\$2,710.97	\$2,061.57	\$2,061.57	\$2,061.57	\$2,061.57	\$649.40
32000	SERVICIOS DE ARRENDAMIENTO	\$2,634,350.00	\$274,479.12	\$2,908,829.12	\$2,314,337.25	\$2,314,337.25	\$2,314,337.25	\$2,314,337.25	\$594,491.87
32300	ARRENDAMIENTO DE MOBILIARIO Y EQUIPO E	\$152,800.00	-\$26,440.88	\$126,359.12	\$70,774.05	\$70,774.05	\$70,774.05	\$70,774.05	\$55,585.07
32301	ARRENDAMIENTO DE EQUIPO Y BIENES INFO	\$86,000.00	-\$24,000.00	\$62,000.00	\$18,021.33	\$18,021.33	\$18,021.33	\$18,021.33	\$43,978.67
32302	ARRENDAMIENTO DE MOBILIARIO	\$66,800.00	-\$2,440.88	\$64,359.12	\$52,752.72	\$52,752.72	\$52,752.72	\$52,752.72	\$11,606.40
32500	ARRENDAMIENTO DE EQUIPO DE TRANSPORT	\$2,425,000.00	-\$1,497,400.00	\$927,600.00	\$406,000.00	\$406,000.00	\$406,000.00	\$406,000.00	\$521,600.00
32501	ARRENDAMIENTO DE EQUIPO DE TRANSPORT	\$2,425,000.00	-\$1,497,400.00	\$927,600.00	\$406,000.00	\$406,000.00	\$406,000.00	\$406,000.00	\$521,600.00
32600	ARRENDAMIENTO DE MAQUINARIA, OTROS EI	\$0.00	\$1,838,320.00	\$1,838,320.00	\$1,837,563.20	\$1,837,563.20	\$1,837,563.20	\$1,837,563.20	\$756.80
32601	ARRENDAMIENTO DE MAQUINARIA, OTROS EI	\$0.00	\$1,838,320.00	\$1,838,320.00	\$1,837,563.20	\$1,837,563.20	\$1,837,563.20	\$1,837,563.20	\$756.80
32900	OTROS ARRENDAMIENTOS	\$56,550.00	-\$40,000.00	\$16,550.00	\$0.00	\$0.00	\$0.00	\$0.00	\$16,550.00
32901	OTROS ARRENDAMIENTOS	\$56,550.00	-\$40,000.00	\$16,550.00	\$0.00	\$0.00	\$0.00	\$0.00	\$16,550.00
33000	SERVICIOS PROFESIONALES, CIENTÍFICOS, TE	\$1,211,200.00	\$6,150,597.46	\$7,361,797.46	\$6,599,549.96	\$6,599,549.96	\$6,599,549.96	\$6,376,829.96	\$762,247.50
33100	SERVICIOS LEGALES, DE CONTABILIDAD, AUC	\$700,000.00	\$4,560,820.00	\$5,260,820.00	\$4,754,129.87	\$4,754,129.87	\$4,754,129.87	\$4,587,329.87	\$506,690.13
33101	ASESORÍAS ASOCIADAS A CONVENIOS, TRAT.	\$700,000.00	\$4,560,820.00	\$5,260,820.00	\$4,754,129.87	\$4,754,129.87	\$4,754,129.87	\$4,587,329.87	\$506,690.13
33300	SERVICIOS DE CONSULTORÍA ADMINISTRATIV	\$50,000.00	\$1,163,717.86	\$1,213,717.86	\$1,171,543.34	\$1,171,543.34	\$1,171,543.34	\$1,105,423.34	\$42,174.52
33301	SERVICIOS DE INFORMÁTICA	\$50,000.00	\$1,163,717.86	\$1,213,717.86	\$1,171,543.34	\$1,171,543.34	\$1,171,543.34	\$1,105,423.34	\$42,174.52
33400	SERVICIOS DE CAPACITACIÓN	\$37,000.00	-\$10,000.00	\$27,000.00	\$10,350.00	\$10,350.00	\$10,350.00	\$10,350.00	\$16,650.00
33401	SERVICIOS DE CAPACITACIÓN	\$37,000.00	-\$10,000.00	\$27,000.00	\$10,350.00	\$10,350.00	\$10,350.00	\$10,350.00	\$16,650.00
33600	SERVICIOS DE APOYO ADMINISTRATIVO, TRA	\$244,200.00	\$484,576.60	\$728,776.60	\$637,542.75	\$637,542.75	\$637,542.75	\$637,542.75	\$81,232.85
33603	IMPRESIONES DE DOCTOS.OFICIALES PARA L	\$238,700.00	\$486,576.60	\$725,276.60	\$637,542.75	\$637,542.75	\$637,542.75	\$637,542.75	\$87,732.85
33604	IMPRESIÓN Y ELABORACIÓN DE MATERIAL IN	\$5,500.00	-\$2,000.00	\$3,500.00	\$0.00	\$0.00	\$0.00	\$0.00	\$3,500.00
33900	SERVICIOS PROFESIONALES, CIENTÍFICOS Y	\$180,000.00	-\$48,516.00	\$131,484.00	\$25,984.00	\$25,984.00	\$25,984.00	\$25,984.00	\$105,500.00
33901	SUBCONTRATACIÓN DE SERVICIOS CON TER	\$180,000.00	-\$48,516.00	\$131,484.00	\$25,984.00	\$25,984.00	\$25,984.00	\$25,984.00	\$105,500.00
34000	SERVICIOS FINANCIEROS, BANCARIOS Y COMI	\$668,000.00	-\$187,413.08	\$480,586.92	\$299,582.74	\$299,582.74	\$299,582.74	\$299,582.74	\$181,004.18
34100	SERVICIOS FINANCIEROS Y BANCARIOS	\$668,000.00	-\$187,413.08	\$480,586.92	\$299,582.74	\$299,582.74	\$299,582.74	\$299,582.74	\$181,004.18
34101	COMISIONES BANCARIAS	\$68,000.00	-\$1,000.00	\$67,000.00	\$50,008.87	\$50,008.87	\$50,008.87	\$50,008.87	\$16,991.13
34102	RECARGOS Y ACTUALIZACIONES	\$500,000.00	-\$246,976.68	\$253,023.32	\$174,415.03	\$174,415.03	\$174,415.03	\$174,415.03	\$78,608.29
34103	INTERESES MORATORIOS	\$0.00	\$500.00	\$500.00	\$95.24	\$95.24	\$95.24	\$95.24	\$404.76
34106	COMISIONES POR APERTURA DE CRÉDITO	\$0.00	\$75,063.60	\$75,063.60	\$75,063.60	\$75,063.60	\$75,063.60	\$75,063.60	\$0.00



MUNICIPIO DE TUXPAN
NAYARIT

Estado Analítico del Ejercicio del Presupuesto por Capitulo del Gasto Del 01/ene./2023 Al 31/dic./2023

Fecha y 27/abr./2024

Ucr: SUPERVISOR

hora de Impresión 09:08 a. m.

Rep: rptEstadoAnalíticoPresupuestoGresos

Ejercicio del Presupuesto		Egresos Aprobado	Ampliaciones / (Reducciones)	Egresos Modificado	Egresos Comprometido	Egresos Devengado	Egresos Ejercido	Pagado	Subejercicio
34108	OTROS	\$100,000.00	-\$10,000.00	\$85,000.00	\$0.00	\$0.00	\$0.00	\$0.00	\$85,000.00
35000	SERVICIOS DE INSTALACION, REPARACION, M.	\$1,213,900.00	\$1,465,179.94	\$2,679,079.94	\$2,349,548.14	\$2,349,548.14	\$2,349,548.14	\$2,252,214.33	\$329,531.80
35100	CONSERVACIÓN Y MANTENIMIENTO MENOR E	\$151,500.00	\$146,842.97	\$298,342.97	\$204,666.16	\$204,666.16	\$204,666.16	\$204,666.16	\$93,676.91
35101	MANTENIMIENTO Y CONSERVACIÓN DE INMUE	\$0.00	\$12,842.97	\$12,842.97	\$10,356.97	\$10,356.97	\$10,356.97	\$10,356.97	\$2,486.00
35102	MANTENIMIENTO Y CONSERVACIÓN DE INMUE	\$151,500.00	\$134,000.00	\$285,500.00	\$194,309.19	\$194,309.19	\$194,309.19	\$194,309.19	\$91,190.81
35200	INSTALACIÓN, REPARACIÓN Y MANTENIMIENT	\$7,400.00	\$12,547.80	\$19,947.80	\$18,547.80	\$18,547.80	\$18,547.80	\$18,547.80	\$1,400.00
35201	INSTALACIÓN, REPARACIÓN Y MANTENIMIENT	\$7,400.00	\$12,547.80	\$19,947.80	\$18,547.80	\$18,547.80	\$18,547.80	\$18,547.80	\$1,400.00
35300	INSTALACIÓN, REPARACIÓN Y MANTENIMIENT	\$70,000.00	-\$10,000.00	\$60,000.00	\$38,266.00	\$38,266.00	\$38,266.00	\$38,266.00	\$21,734.00
35301	INSTALACIÓN, REPARACIÓN Y MANTENIMIENT	\$70,000.00	-\$10,000.00	\$60,000.00	\$38,266.00	\$38,266.00	\$38,266.00	\$38,266.00	\$21,734.00
35500	REPARACIÓN Y MANTENIMIENTO DE EQUIPO I	\$764,000.00	\$899,773.92	\$1,663,773.92	\$1,470,243.60	\$1,470,243.60	\$1,470,243.60	\$1,442,449.80	\$193,530.32
35501	REPARACIÓN Y MANTENIMIENTO DE EQUIPO I	\$764,000.00	\$899,773.92	\$1,663,773.92	\$1,470,243.60	\$1,470,243.60	\$1,470,243.60	\$1,442,449.80	\$193,530.32
35700	INSTALACIÓN, REPARACIÓN Y MANTENIMIENT	\$221,000.00	\$416,015.25	\$637,015.25	\$617,824.58	\$617,824.58	\$617,824.58	\$548,284.57	\$19,190.67
35701	MANTENIMIENTO Y CONSERVACIÓN DE MAQUIL	\$221,000.00	\$416,015.25	\$637,015.25	\$617,824.58	\$617,824.58	\$617,824.58	\$548,284.57	\$19,190.67
36000	SERVICIOS DE COMUNICACION SOCIAL Y PUBLIC	\$108,000.00	\$365,304.00	\$473,304.00	\$355,424.00	\$355,424.00	\$355,424.00	\$329,904.00	\$117,880.00
36100	DIFUSIÓN POR RADIO, TELEVISIÓN Y OTROS P	\$108,000.00	\$365,304.00	\$473,304.00	\$355,424.00	\$355,424.00	\$355,424.00	\$329,904.00	\$117,880.00
36101	DIFUSIÓN POR RADIO, TELEVISIÓN Y OTROS P	\$108,000.00	\$365,304.00	\$473,304.00	\$355,424.00	\$355,424.00	\$355,424.00	\$329,904.00	\$117,880.00
37000	SERVICIOS DE TRASLADO Y VIATICOS	\$217,800.00	-\$57,150.00	\$160,650.00	\$13,087.00	\$13,087.00	\$13,087.00	\$13,087.00	\$147,563.00
37100	PASAJES AÉREOS	\$46,000.00	-\$10,000.00	\$36,000.00	\$0.00	\$0.00	\$0.00	\$0.00	\$36,000.00
37101	PASAJES AÉREOS	\$46,000.00	-\$10,000.00	\$36,000.00	\$0.00	\$0.00	\$0.00	\$0.00	\$36,000.00
37200	PASAJES TERRESTRES	\$16,500.00	-\$6,000.00	\$10,500.00	\$0.00	\$0.00	\$0.00	\$0.00	\$10,500.00
37201	PASAJES TERRESTRES	\$16,500.00	-\$6,000.00	\$10,500.00	\$0.00	\$0.00	\$0.00	\$0.00	\$10,500.00
37500	VIATICOS EN EL PAÍS	\$109,900.00	-\$19,150.00	\$90,750.00	\$13,087.00	\$13,087.00	\$13,087.00	\$13,087.00	\$77,663.00
37501	VIATICOS EN EL PAÍS	\$109,900.00	-\$19,150.00	\$90,750.00	\$13,087.00	\$13,087.00	\$13,087.00	\$13,087.00	\$77,663.00
37900	OTROS SERVICIOS DE TRASLADO Y HOSPEDAJE	\$45,400.00	-\$22,000.00	\$23,400.00	\$0.00	\$0.00	\$0.00	\$0.00	\$23,400.00
37901	OTROS SERVICIOS DE TRASLADO Y HOSPEDAJE	\$45,400.00	-\$22,000.00	\$23,400.00	\$0.00	\$0.00	\$0.00	\$0.00	\$23,400.00
38000	SERVICIOS OFICIALES	\$270,001.00	\$1,142,239.56	\$1,412,240.56	\$1,320,267.59	\$1,320,267.59	\$1,320,267.59	\$1,320,267.59	\$91,972.97
38200	GASTOS DE ORDEN SOCIAL Y CULTURAL	\$270,001.00	\$702,239.56	\$972,240.56	\$970,267.59	\$970,267.59	\$970,267.59	\$970,267.59	\$1,972.97
38201	GASTOS DE ORDEN SOCIAL Y CULTURAL	\$270,001.00	\$702,239.56	\$972,240.56	\$970,267.59	\$970,267.59	\$970,267.59	\$970,267.59	\$1,972.97
38500	GASTOS DE REPRESENTACIÓN	\$0.00	\$440,000.00	\$440,000.00	\$350,000.00	\$350,000.00	\$350,000.00	\$350,000.00	\$90,000.00
38501	GASTOS DE REPRESENTACIÓN	\$0.00	\$440,000.00	\$440,000.00	\$350,000.00	\$350,000.00	\$350,000.00	\$350,000.00	\$90,000.00
39000	OTROS SERVICIOS GENERALES	\$69,400.00	\$1,880,748.25	\$1,950,148.25	\$1,710,443.45	\$1,710,443.45	\$1,710,443.45	\$1,710,443.45	\$239,704.80
39200	IMPUESTOS Y DERECHOS	\$7,900.00	\$633,208.25	\$641,108.25	\$621,668.00	\$621,668.00	\$621,668.00	\$621,668.00	\$19,440.25
39202	OTROS IMPUESTOS Y DERECHOS	\$7,900.00	\$633,208.25	\$641,108.25	\$621,668.00	\$621,668.00	\$621,668.00	\$621,668.00	\$19,440.25
39400	SENTENCIAS Y RESOLUCIONES POR AUTORIDAD	\$0.00	\$1,257,000.00	\$1,257,000.00	\$1,078,235.45	\$1,078,235.45	\$1,078,235.45	\$1,078,235.45	\$178,764.55



MUNICIPIO DE TUXPAN
NAYARIT

Estado Analítico del Ejercicio del Presupuesto por Capítulo del Gasto Del 01/ene./2023 Al 31/dic./2023


Fecha y 27/abr./2024

Utr: SUPERVISOR

hora de Impresión 09:08 a. m.

Rep: rptEstadoAnalíticoPresupuestoEgresos

Ejercicio del Presupuesto		Egresos Aprobado	Ampliaciones / (Reducciones)	Egresos Modificado	Egresos Comprometido	Egresos Devengado	Egresos Ejercido	Pagado	Subejercicio
36401	EROGACIONES POR RESOLUCIONES POR AU	\$0.00	\$1,257,000.00	\$1,257,000.00	\$1,078,235.45	\$1,078,235.45	\$1,078,235.45	\$1,078,235.45	\$178,764.55
36500	PENAS, MULTAS, ACCESORIOS Y ACTUALIZAC	\$60,000.00	-\$20,000.00	\$40,000.00	\$0.00	\$0.00	\$0.00	\$0.00	\$40,000.00
36501	PENAS, MULTAS, ACCESORIOS Y ACTUALIZAC	\$60,000.00	-\$20,000.00	\$40,000.00	\$0.00	\$0.00	\$0.00	\$0.00	\$40,000.00
36900	OTROS SERVICIOS GENERALES	\$1,500.00	\$10,540.00	\$12,040.00	\$10,540.00	\$10,540.00	\$10,540.00	\$10,540.00	\$1,500.00
36902	OTROS SERVICIOS GENERALES	\$1,500.00	\$10,540.00	\$12,040.00	\$10,540.00	\$10,540.00	\$10,540.00	\$10,540.00	\$1,500.00
40000	TRANSFERENCIAS, ASIGNACIONES, SUB	\$22,921,786.39	\$10,125,894.93	\$33,047,681.32	\$29,521,350.35	\$29,521,350.35	\$29,521,350.35	\$29,521,350.35	\$3,526,330.97
41000	TRANSFERENCIAS INTERNAS Y ASIGNACIONES	\$16,834,278.00	-\$379,926.30	\$16,454,351.70	\$13,397,304.92	\$13,397,304.92	\$13,397,304.92	\$13,397,304.92	\$3,057,046.78
41400	Asignaciones presupuestarias a Organos Autónom	\$16,834,278.00	-\$379,926.30	\$16,454,351.70	\$13,397,304.92	\$13,397,304.92	\$13,397,304.92	\$13,397,304.92	\$3,057,046.78
41402	ÓRGANOS AUTÓNOMOS MUNICIPALES	\$16,834,278.00	-\$379,926.30	\$16,454,351.70	\$13,397,304.92	\$13,397,304.92	\$13,397,304.92	\$13,397,304.92	\$3,057,046.78
43000	SUBSIDIOS Y SUBVENCIONES	\$100,000.00	\$0.00	\$100,000.00	\$0.00	\$0.00	\$0.00	\$0.00	\$100,000.00
43900	Otros Subsidios	\$100,000.00	\$0.00	\$100,000.00	\$0.00	\$0.00	\$0.00	\$0.00	\$100,000.00
43901	OTROS SUBSIDIOS	\$100,000.00	\$0.00	\$100,000.00	\$0.00	\$0.00	\$0.00	\$0.00	\$100,000.00
44000	AYUDAS SOCIALES	\$1,250,000.00	\$658,956.57	\$1,908,956.57	\$1,539,672.38	\$1,539,672.38	\$1,539,672.38	\$1,539,672.38	\$369,284.19
44100	Ayudas sociales a personas	\$1,000,000.00	\$658,956.57	\$1,658,956.57	\$1,539,672.38	\$1,539,672.38	\$1,539,672.38	\$1,539,672.38	\$119,284.19
44102	AYUDAS ESPECIALES A PERSONAS U HOGAR	\$1,000,000.00	\$658,956.57	\$1,658,956.57	\$1,539,672.38	\$1,539,672.38	\$1,539,672.38	\$1,539,672.38	\$119,284.19
44800	Ayudas por desastres naturales y otros siniestros	\$250,000.00	\$0.00	\$250,000.00	\$0.00	\$0.00	\$0.00	\$0.00	\$250,000.00
44801	AYUDAS POR DESASTRES NATURALES	\$250,000.00	\$0.00	\$250,000.00	\$0.00	\$0.00	\$0.00	\$0.00	\$250,000.00
45000	PENSIONES Y JUBILACIONES	\$4,737,508.39	\$9,846,864.66	\$14,584,373.05	\$14,584,373.05	\$14,584,373.05	\$14,584,373.05	\$14,584,373.05	\$0.00
45100	Pensiones	\$313,616.40	\$847,070.04	\$1,160,686.44	\$1,160,686.44	\$1,160,686.44	\$1,160,686.44	\$1,160,686.44	\$0.00
45101	PENSIONES DEL PERSONAL DE BASE	\$313,616.40	\$847,070.04	\$1,160,686.44	\$1,160,686.44	\$1,160,686.44	\$1,160,686.44	\$1,160,686.44	\$0.00
45200	Jubilaciones	\$4,423,891.99	\$8,999,794.62	\$13,423,686.61	\$13,423,686.61	\$13,423,686.61	\$13,423,686.61	\$13,423,686.61	\$0.00
45201	JUBILACIONES DEL PERSONAL DE BASE	\$4,423,891.99	\$8,999,794.62	\$13,423,686.61	\$13,423,686.61	\$13,423,686.61	\$13,423,686.61	\$13,423,686.61	\$0.00
50000	BIENES MUEBLES, INMUEBLES E INTANG	\$356,006.00	\$4,049,936.08	\$4,405,936.08	\$4,116,443.65	\$4,116,443.65	\$4,116,443.65	\$4,099,943.65	\$289,492.43
51000	MOBILIARIO Y EQUIPO DE ADMINISTRACION	\$223,505.00	\$62,368.00	\$285,873.00	\$116,881.57	\$116,881.57	\$116,881.57	\$116,881.57	\$168,991.43
51100	Muebles de oficina y estantería	\$71,002.00	\$0.00	\$71,002.00	\$0.00	\$0.00	\$0.00	\$0.00	\$71,002.00
51107	MOBILIARIO Y EQUIPO	\$71,002.00	\$0.00	\$71,002.00	\$0.00	\$0.00	\$0.00	\$0.00	\$71,002.00
51500	Equipo de cómputo y de tecnologías de la informa-	\$152,503.00	\$62,368.00	\$214,871.00	\$116,881.57	\$116,881.57	\$116,881.57	\$116,881.57	\$97,989.43
51503	EQUIPO DE COMPUTACIÓN	\$152,503.00	\$62,368.00	\$214,871.00	\$116,881.57	\$116,881.57	\$116,881.57	\$116,881.57	\$97,989.43
52000	MOBILIARIO Y EQUIPO EDUCACIONAL Y RECRI	\$15,000.00	\$0.00	\$15,000.00	\$0.00	\$0.00	\$0.00	\$0.00	\$15,000.00
52100	Equipos y aparatos audiovisuales	\$15,000.00	\$0.00	\$15,000.00	\$0.00	\$0.00	\$0.00	\$0.00	\$15,000.00
52101	EQUIPOS Y APARATOS AUDIOVISUALES	\$15,000.00	\$0.00	\$15,000.00	\$0.00	\$0.00	\$0.00	\$0.00	\$15,000.00
54000	VEHICULOS Y EQUIPO DE TRANSPORTE	\$0.00	\$1,956,000.00	\$1,956,000.00	\$1,956,000.00	\$1,956,000.00	\$1,956,000.00	\$1,956,000.00	\$0.00
54200	Carrocerías y remolques	\$0.00	\$1,956,000.00	\$1,956,000.00	\$1,956,000.00	\$1,956,000.00	\$1,956,000.00	\$1,956,000.00	\$0.00
54201	CARROCERIAS Y REMOLQUES	\$0.00	\$1,956,000.00	\$1,956,000.00	\$1,956,000.00	\$1,956,000.00	\$1,956,000.00	\$1,956,000.00	\$0.00



MUNICIPIO DE TUXPAN
NAYARIT

Estado Analítico del Ejercicio del Presupuesto por Capitulo del Gasto Del 01/ene./2023 Al 31/dic./2023

Fecha y 27/abr./2024


Ucr: SUPERVISOR
Rep: rptEstadoAnalíticoPresupuestoEgresos

hora de impresión 09:08 a. m.


Ejercicio del Presupuesto		Egresos Aprobado	Ampliaciones / (Reducciones)	Egresos Modificado	Egresos Comprometido	Egresos Devengado	Egresos Ejercido	Pagado	Subejercicio
55000	EQUIPO DE DEFENSA Y SEGURIDAD	\$0.00	\$1,648,525.72	\$1,648,525.72	\$1,648,525.72	\$1,648,525.72	\$1,648,525.72	\$1,648,525.72	\$0.00
55100	Equipo de defensa y seguridad	\$0.00	\$1,648,525.72	\$1,648,525.72	\$1,648,525.72	\$1,648,525.72	\$1,648,525.72	\$1,648,525.72	\$0.00
55102	EQUIPO E INSTRUMENTOS BÉLICOS	\$0.00	\$304,645.72	\$304,645.72	\$304,645.72	\$304,645.72	\$304,645.72	\$304,645.72	\$0.00
55103	EQUIPO DE TRANSPORTE PARA DEFENSA Y S	\$0.00	\$1,343,880.00	\$1,343,880.00	\$1,343,880.00	\$1,343,880.00	\$1,343,880.00	\$1,343,880.00	\$0.00
56000	MAQUINARIA, OTROS EQUIPOS Y HERRAMIENT	\$117,501.00	\$320,736.36	\$438,237.36	\$332,736.36	\$332,736.36	\$332,736.36	\$316,236.36	\$105,501.00
56500	Equipo de comunicación y telecomunicación	\$0.00	\$308,236.36	\$308,236.36	\$308,236.36	\$308,236.36	\$308,236.36	\$308,236.36	\$0.00
56502	EQUIPO DE COMUNICACIÓN	\$0.00	\$308,236.36	\$308,236.36	\$308,236.36	\$308,236.36	\$308,236.36	\$308,236.36	\$0.00
56700	Herramientas y máquinas-herramienta	\$117,501.00	\$12,500.00	\$130,001.00	\$24,500.00	\$24,500.00	\$24,500.00	\$8,000.00	\$105,501.00
56704	HERRAMIENTAS Y MÁQUINAS - HERRAMIENTA	\$117,501.00	\$12,500.00	\$130,001.00	\$24,500.00	\$24,500.00	\$24,500.00	\$8,000.00	\$105,501.00
57000	ACTIVOS BIOLÓGICOS	\$0.00	\$62,300.00	\$62,300.00	\$62,300.00	\$62,300.00	\$62,300.00	\$62,300.00	\$0.00
57800	Arboles y plantas	\$0.00	\$62,300.00	\$62,300.00	\$62,300.00	\$62,300.00	\$62,300.00	\$62,300.00	\$0.00
57801	ÁRBOLES Y PLANTAS	\$0.00	\$62,300.00	\$62,300.00	\$62,300.00	\$62,300.00	\$62,300.00	\$62,300.00	\$0.00
60000	INVERSION PUBLICA	\$28,556,919.49	-\$6,255,468.24	\$22,301,451.25	\$22,282,402.42	\$22,282,402.42	\$22,282,402.42	\$20,510,466.48	\$19,048.83
61000	OBRA PUBLICA EN BIENES DE DOMINIO PUBLI	\$28,556,919.49	-\$6,255,468.24	\$22,301,451.25	\$22,282,402.42	\$22,282,402.42	\$22,282,402.42	\$20,510,466.48	\$19,048.83
61200	Edificación no habitacional	\$0.00	\$973,326.04	\$973,326.04	\$973,326.04	\$973,326.04	\$973,326.04	\$973,326.04	\$0.00
61202	EDIFICACIÓN DE INMUEBLES COMERCIALES, I	\$0.00	\$973,326.04	\$973,326.04	\$973,326.04	\$973,326.04	\$973,326.04	\$973,326.04	\$0.00
61300	Construcción de obras para el abastecimiento de r	\$15,085,030.40	-\$5,292,935.03	\$9,792,095.37	\$9,781,314.21	\$9,781,314.21	\$9,781,314.21	\$8,009,378.27	\$10,781.16
61301	INFRAESTRUCTURA DE AGUA POTABLE, SANE	\$15,085,030.40	-\$5,292,935.03	\$9,792,095.37	\$9,781,314.21	\$9,781,314.21	\$9,781,314.21	\$8,009,378.27	\$10,781.16
61500	Construcción de vías de comunicación	\$13,471,889.09	-\$1,936,856.25	\$11,536,029.84	\$11,527,762.17	\$11,527,762.17	\$11,527,762.17	\$11,527,762.17	\$8,267.67
61501	INFRAESTRUCTURA DE CARRETERAS	\$13,471,889.09	-\$1,936,856.25	\$11,536,029.84	\$11,527,762.17	\$11,527,762.17	\$11,527,762.17	\$11,527,762.17	\$8,267.67
90000	DEUDA PUBLICA	\$10,000,000.00	-\$6,642,124.38	\$3,357,875.62	\$2,336,946.75	\$2,336,946.75	\$2,336,946.75	\$2,336,946.75	\$1,020,928.87
91000	AMORTIZACION DE LA DEUDA PUBLICA	\$0.00	\$2,157,000.00	\$2,157,000.00	\$2,157,000.00	\$2,157,000.00	\$2,157,000.00	\$2,157,000.00	\$0.00
91100	Amortización de la deuda interna con instituciones	\$0.00	\$2,157,000.00	\$2,157,000.00	\$2,157,000.00	\$2,157,000.00	\$2,157,000.00	\$2,157,000.00	\$0.00
91101	AMORTIZACIÓN DE LA DEUDA INTERNA CON I	\$0.00	\$2,157,000.00	\$2,157,000.00	\$2,157,000.00	\$2,157,000.00	\$2,157,000.00	\$2,157,000.00	\$0.00
92000	INTERESES DE LA DEUDA PUBLICA	\$0.00	\$126,038.78	\$126,038.78	\$126,038.78	\$126,038.78	\$126,038.78	\$126,038.78	\$0.00
92100	Intereses de la deuda interna con instituciones de i	\$0.00	\$107,850.00	\$107,850.00	\$107,850.00	\$107,850.00	\$107,850.00	\$107,850.00	\$0.00
92101	INTERESES DE LA DEUDA INTERNA CON INST	\$0.00	\$107,850.00	\$107,850.00	\$107,850.00	\$107,850.00	\$107,850.00	\$107,850.00	\$0.00
92400	Intereses de la deuda externa con instituciones de	\$0.00	\$18,188.78	\$18,188.78	\$18,188.78	\$18,188.78	\$18,188.78	\$18,188.78	\$0.00
92401	INTERESES DE LA DEUDA EXTERNA CON INST	\$0.00	\$18,188.78	\$18,188.78	\$18,188.78	\$18,188.78	\$18,188.78	\$18,188.78	\$0.00
93000	ADEUDOS DE EJERCICIOS FISCALES ANTERIO	\$10,000,000.00	-\$6,825,163.16	\$1,074,836.84	\$53,907.97	\$53,907.97	\$53,907.97	\$53,907.97	\$1,020,928.87
93100	ADEFAS	\$10,000,000.00	-\$6,825,163.16	\$1,074,836.84	\$53,907.97	\$53,907.97	\$53,907.97	\$53,907.97	\$1,020,928.87
93101	ADEFAS	\$10,000,000.00	-\$6,825,163.16	\$1,074,836.84	\$53,907.97	\$53,907.97	\$53,907.97	\$53,907.97	\$1,020,928.87
Total		\$177,619,859.31	\$6,173,005.00	\$183,792,064.31	\$168,254,277.63	\$168,254,277.63	\$168,254,277.63	\$165,866,580.18	\$15,537,786....

Cuenta Pública 2023
MUNICIPIO DE TUXPAN
 Conciliación entre los Ingresos Presupuestarios y Contables
 Correspondiente del 1 de Enero al 31 de Diciembre de 2023
 (Cifras en pesos)


1. Total de Ingresos Presupuestarios	173,060,472
2. Más Ingresos Contables No Presupuestarios	0
2.1 Ingresos Financieros	0
2.2 Incremento por Variación de Inventarios	0
2.3 Disminución del Exceso de Estimaciones por Pérdida o Deterioro u Obsolescencia	0
2.4 Disminución del Exceso de Provisiones	0
2.5 Otros Ingresos y Beneficios Varios	0
2.6 Otros Ingresos Contables No Presupuestarios	0
3. Menos Ingresos Presupuestarios No Contables	10,657,000
3.1 Aprovechamientos Patrimoniales	0
3.2 Ingresos Derivados de Financiamientos	10,657,000
3.3 Otros Ingresos Presupuestarios No Contables	0
4. Total de Ingresos Contables	162,403,472



 ARC. JOSE LUIS TOVAR RUVALCABA
 PRESIDENTE MUNICIPAL




 C. ALFREDO RIVAS BISHOP
 TESORERO MUNICIPAL




 C. DOLORES ADRIANA MEDINA AVALOS
 SINDICO MUNICIPAL

Cuenta Pública 2023
MUNICIPIO DE TUXPAN
Conciliación entre los Egresos Presupuestarios y los Gastos Contables
Correspondiente del 1 de Enero al 31 de Diciembre de 2023
(Cifras en pesos)

1. Total de Egresos Presupuestarios	168,254,278
2. Menos Egresos Presupuestarios No Contables	28,610,286
2.1 Materias Primas y Materiales de Producción y Comercialización	0
2.2 Materiales y Suministros	532
2.3 Mobiliario y Equipo de Administración	116,882
2.4 Mobiliario y Equipo Educacional y Recreativo	0
2.5 Equipo e Instrumental Médico y de Laboratorio	0
2.6 Vehículos y Equipo de Transporte	1,956,000
2.7 Equipo de Defensa y Seguridad	1,648,526
2.8 Maquinaria, Otros Equipos y Herramientas	332,736
2.9 Activos Biológicos	62,300
2.10 Bienes Inmuebles	0
2.11 Activos Intangibles	0
2.12 Obra Pública en Bienes de Dominio Público	22,282,402
2.13 Obra Pública en Bienes Propios	0
2.14 Acciones y Participaciones de Capital	0
2.15 Compra de Títulos y Valores	0
2.16 Concesión de Préstamos	0
2.17 Inversiones en Fideicomisos, Mandatos y Otros Análogos	0
2.18 Provisiones para Contingencias y Otras Erogaciones Especiales	0
2.19 Amortización de la Deuda Pública	2,157,000
2.20 Adeudos de Ejercicios Fiscales Anteriores (ADEFAS)	53,908
2.21 Otros Egresos Presupuestales No Contables	0
3. Más Gastos Contables No Presupuestarios	0
3.1 Estimaciones, Depreciaciones, Deterioros, Obsolescencia y Amortizaciones	0
3.2 Provisiones	0
3.3 Disminución de Inventarios	0
3.4 Aumento por Insuficiencia de Estimaciones por Pérdida o Deterioro u Obsolescencia	0
3.5 Aumento por Insuficiencia de Provisiones	0
3.6 Otros Gastos	0
3.7 Otros Gastos Contables No Presupuestales	0
4. Total de Gasto Contable	139,643,992


ARQ. JOSÉ LUIS TOVAR RUVALCABA
PRESIDENTE MUNICIPAL


C. ALFREDO RIVAS BISHOP
TESORERO MUNICIPAL


C. DOLORES ADRIANA MEDINA AVALOS
SINDICO MUNICIPAL



FRACCIÓN V

Asunto: El que se indica.

Tepic, Nayarit a 25 de abril de 2024.

C.P. SALVADOR CABRERA CORNEJO
AUDITOR SUPERIOR DEL ESTADO DE NAYARIT
H. CONGRESO DEL ESTADO DE NAYARIT
Presente.

Por medio del presente manifiesto a usted que en el periodo comprendido del 01 de enero al 31 de diciembre de 2023, esta Municipalidad no realizo convenios de deuda estatal garantizada.


Atentamente



ARQ. JOSE LUIS TOVAR RUVALCABA
PRESIDENTE MUNICIPAL



C. ALFREDO RIVAS BISHOP
TESORERO MUNICIPAL



C. DOLORES ADRIANA MEDINA AVALOS
SINDICO MUNICIPAL



FRACCIÓN VI

A

A

A




Asunto: El que se indica.

Tepic, Nayarit a 25 de abril de 2024.

C.P. SALVADOR CABRERA CORNEJO
AUDITOR SUPERIOR DEL ESTADO DE
NAYARIT
H. CONGRESO DEL ESTADO DE NAYARIT
Presente.

Por medio del presente manifiesto a usted que en el periodo comprendido del 01 de enero al 31 de diciembre de 2023, esta Municipalidad **No** realizo acciones tendientes a recuperar el presupuesto sostenible de recursos disponibles, en virtud de que el Balance Presupuestario del periodo refleja un superávit de \$ 7,193,892.00


Atentamente



ARQ. JOSE LUIS TOVAR RUVALCABA
PRESIDENTE MUNICIPAL



C. ALFREDO RIVAS BISHOP
TESORERO MUNICIPAL



C. DOLORES ADRIANA MEDINA AVALOS
SINDICO MUNICIPAL

MUNICIPIO DE TUXPAN (A)
Balance Presupuestario - LDF
Del 1 de Enero al 31 de Diciembre de 2023 (B)
(PESOS)

Concepto (c)	Estimado/ Aprobado (B)	Devengado	Recaudado/ Pagado
A. Ingresos Totales (A = A1+A2+A3)	177,619,059	170,863,472	170,903,472
A1. Ingresos de Libre Disposición	110,767,192	114,241,494	114,241,494
A2. Transferencias Federales Etiquetadas	57,001,965	48,161,970	48,161,970
A3. Financiamiento Neto	8,800,002	8,500,000	8,500,000
B. Egresos Presupuestarios¹ (B = B1+B2)	177,619,059	166,397,278	163,769,589
B1. Gasto No Etiquetado (sin incluir Amortización de la Deuda Pública)	149,124,114	141,190,365	136,813,171
B2. Gasto Etiquetado (sin incluir Amortización de la Deuda Pública)	28,494,945	24,895,602	24,895,408
C. Remanentes del Ejercicio Anterior (C = C1 + C2)	0	0	0
C1. Remanentes de Ingresos de Libre Disposición aplicados en el periodo			
C2. Remanentes de Transferencias Federales Etiquetadas aplicados en el periodo			
I. Balance Presupuestario (I = A - B + C)	0	4,806,194	7,133,882
II. Balance Presupuestario sin Financiamiento Neto (II = I - A3)	-8,800,002	-3,693,895	-1,306,708
III. Balance Presupuestario sin Financiamiento Neto y sin Remanentes del Ejercicio Anterior (III = II - C)	-8,800,002	-3,693,895	-1,306,708

Concepto	Aprobado	Devengado	Pagado
II. Intereses, Comisiones y Gastos de la Deuda (II = E1+E2)	0	126,039	126,039
E1. Intereses, Comisiones y Gastos de la Deuda con Gasto No Etiquetado	0	18,189	18,189
E2. Intereses, Comisiones y Gastos de la Deuda con Gasto Etiquetado	0	107,850	107,850
IV. Balance Primario (IV = III + II)	-8,800,002	-3,567,717	-1,180,669

Concepto	Estimado/ Aprobado	Devengado	Recaudado/ Pagado
F. Financiamiento (F = F1 + F2)	8,800,002	10,657,000	10,657,000
F1. Financiamiento con Fuente de Pago de Ingresos de Libre Disposición			
F2. Financiamiento con Fuente de Pago de Transferencias Federales Etiquetadas	8,800,002	10,657,000	10,657,000
G. Amortización de la Deuda (G = G1 + G2)	0	2,157,000	2,157,000
G1. Amortización de la Deuda Pública con Gasto No Etiquetado			
G2. Amortización de la Deuda Pública con Gasto Etiquetado	0	2,157,000	2,157,000
A3. Financiamiento Neto (A3 = F - G)	8,800,002	8,500,000	8,500,000

Concepto	Estimado/ Aprobado	Devengado	Recaudado/ Pagado
A1. Ingresos de Libre Disposición	110,767,192	114,241,494	114,241,494
A3.1. Financiamiento Neto con Fuente de Pago de Ingresos de Libre Disposición (A3.1 = F1 - G1)	0	0	0
F1. Financiamiento con Fuente de Pago de Ingresos de Libre Disposición	0	0	0
G1. Amortización de la Deuda Pública con Gasto No Etiquetado	0	0	0
B1. Gasto No Etiquetado (sin incluir Amortización de la Deuda Pública)	149,124,114	141,190,365	136,813,171
C1. Remanentes de Ingresos de Libre Disposición aplicados en el periodo		0	0
V. Balance Presupuestario de Recursos Disponibles (V = A1 + A3.1 - B1 + C1)	-38,356,921	-29,058,861	-24,571,676

VI. Balance Presupuestario de Recursos Disponibles sin Financiamiento Neto (VI = V - A3.1)	-38,156,521	-26,888,891	-24,571,676
--	-------------	-------------	-------------

A





Concepto	Estimado/ Aprobado	Devengado	Recaudado/ Pagado
A2. Transferencias Federales Etiquetadas	57,051,800	48,161,978	48,161,978
A3.2 Financiamiento Neto con Fuente de Pago de Transferencias Federales Etiquetadas (A3.2 = F2 - G2)	9,800,000	8,500,000	8,500,000
F2. Financiamiento con Fuente de Pago de Transferencias Federales Etiquetadas	9,800,000	10,657,000	10,657,000
G2. Amortización de la Deuda Pública con Gasto Etiquetado	0	2,157,000	2,157,000
B2. Gasto Etiquetado (sin incluir Amortización de la Deuda Pública)	28,494,940	24,896,880	24,896,408
C2. Remanentes de Transferencias Federales Etiquetadas aplicados en el periodo		0	0
VII. Balance Presupuestario de Recursos Etiquetados (VII = A2 + A3.2 - B2 + C2)	38,356,860	31,665,098	31,765,568
VIII. Balance Presupuestario de Recursos Etiquetados sin Financiamiento Neto (VIII = VII - A3.2)	28,556,860	23,165,098	23,265,568

A

MUNICIPIO DE TURPAN (A)
Estado de Situación Financiera Detallada - LDF
 Al 31 de diciembre de 2023 y al 31 de diciembre de 2022 (N)

Concepto (i)	2023 (R)	31 de diciembre de 2023 (S)	Concepto (i)	2023 (R)	31 de diciembre de 2023 (S)
ACTIVO			PASIVO		
Activo Circulante			Activo Circulante		
a. Dinero y Equivalentes (a1+a2+a3+a4+a5+a7)	7,204,447	3,894,348	a. Cuentas por Pagar a Corto Plazo (a1+a2+a3+a4+a5+a6+a7+a8)	65,429,042	59,532,309
a1) Dinero	24,707	58,237	a1) Remesas Personales por Pagar a Corto Plazo	3,468,974	469,989
a2) Bancos/Tesorería	6,286,339	3,137,918	a2) Proveedores por Pagar a Corto Plazo	14,146,274	15,899,468
a3) Bancos Dependencias y Otros	0	0	a3) Contratistas por Otros Proveedores por Pagar a Corto Plazo	1,771,530	318,834
a4) Inversiones Temporales (Menos de 90 días)	0	0	a4) Participaciones y Aportaciones por Pagar a Corto Plazo	0	0
a5) Fondos con Afectación Específica	0	0	a5) Transferencias Obligatorias por Pagar a Corto Plazo	0	1,122
a6) Depósitos en Fideicomiso de Termino en Garantía y/o Administración	0	0	a6) Intereses, Comisiones y Otros Gastos de la Deuda Pública por Pagar a Corto Plazo	0	0
a7) Otros Dineros y Equivalentes	994,070	897,543	a7) Remesas y Contribuciones por Pagar a Corto Plazo	4,281,823	4,270,667
b. Derechos a Recibir Efectivo o Equivalentes (b1+b2+b3+b4+b5+b6)	3,112,188	4,703,641	a8) Devoluciones de la Ley de Ingresos por Pagar a Corto Plazo	0	0
b1) Inversiones Financieras de Corto Plazo	0	0	a9) Otras Cuentas por Pagar a Corto Plazo	38,369,587	39,862,274
b2) Cuentas por Cobrar a Corto Plazo	0	0	b. Documentos por Pagar a Corto Plazo (b1+b2+b3)	0	0
b3) Deudas Diferidas por Cobrar a Corto Plazo	3,336,169	4,763,841	b1) Documentos Comerciales por Pagar a Corto Plazo	0	0
b4) Ingresos por Recuperar a Corto Plazo	0	0	b2) Documentos con Contratos por Obras Públicas por Pagar a Corto Plazo	0	0
b5) Deudas por Anticipos de la Tesorería a Corto Plazo	3,235	0	b3) Otros Documentos por Pagar a Corto Plazo	0	0
b6) Previsiones Obligatorias a Corto Plazo	0	0	c. Posición a Corto Plazo de la Deuda Pública a Largo Plazo (c1+c2)	-2,137,233	6,614,833
b7) Otros Derechos a Recibir Efectivo o Equivalentes a Corto Plazo	0	0	c1) Posición a Corto Plazo de la Deuda Pública	-2,137,233	6,614,833
c. Derechos a Recibir Bienes o Servicios (c1+c2+c3+c4+c5)	3,958,541	3,271,813	c2) Posición a Corto Plazo de Interdiciplinar Financiero	0	0
c1) Anticipo a Proveedores por Adquisición de Bienes y Prestación de Servicios a Corto Plazo	355,239	287,365	d. Tributos y Retiros a Corto Plazo	0	0
c2) Anticipo a Proveedores por Adquisición de Bienes Intangibles y Muebles a Corto Plazo	0	0	e. Pasivos Diferidos a Corto Plazo (e1+e2+e3)	0	0
c3) Anticipo a Proveedores por Adquisición de Bienes Intangibles a Corto Plazo	0	0	e1) Ingresos Cobrados por Adelantado a Corto Plazo	0	0
c4) Anticipo a Contratos por Obras Públicas a Corto Plazo	3,233,141	2,786,713	e2) Intereses Cobrados por Adelantado a Corto Plazo	0	0
c5) Otros Derechos a Recibir Bienes o Servicios a Corto Plazo	0	0	e3) Otros Pasivos Diferidos a Corto Plazo	0	0
d. Inventarios (d1+d2+d3+d4+d5)	0	0	f. Fondos y Bienes de Termino en Garantía y/o Administración a Corto Plazo (f1+f2+f3+f4+f5+f6)	0	0
d1) Inventario de Mercancías para Venta	0	0	f1) Fondos en Garantía a Corto Plazo	0	0
d2) Inventario de Mercancías Terminadas	0	0	f2) Fondos en Administración a Corto Plazo	0	0
d3) Inventario de Mercancías en Proceso de Elaboración	0	0	f3) Fondos Contingentes a Corto Plazo	0	0
d4) Inventario de Materiales Puros, Materiales y Combustibles para Producción	0	0	f4) Fondos de Previsiones, Mandatos y Contratos Analógicos a Corto Plazo	0	0
d5) Bienes en Templo	0	0	f5) Otros Fondos de Termino en Garantía y/o Administración a Corto Plazo	0	0
e. Anticipos	0	0	f6) Intereses y Retiros en Garantía a Corto Plazo	0	0
f. Estimación por Pérdida o Defensor de Activos Circulantes (f1+f2)	0	0	g. Provisiones a Corto Plazo (g1+g2+g3)	0	0
f1) Estimación para Cuentas Incobrables por Derechos a Recibir Efectivo o Equivalentes	0	0	g1) Provisión para Demandas y Juicios a Corto Plazo	0	0
f2) Estimación por Deforcio de Inversiones	0	0	g2) Provisión para Contingencias a Corto Plazo	0	0
g. Otros Activos Circulantes (g1+g2+g3+g4)	0	0	g3) Otras Provisiones a Corto Plazo	0	0
g1) Valores en Garantía	0	0	h. Otros Pasivos a Corto Plazo (h1+h2+h3)	0	0
g2) Bienes en Garantía (excepto depósitos de fondos)	0	0	h1) Ingresos por Cobrar	0	0
g3) Bienes Derivados de Entregas, Seguros, Asesoramiento y Dación en Pago	0	0	h2) Recaudación por Participar	0	0
g4) Adquisición con Fondos de Termino	0	0	h3) Otros Pasivos Circulantes	0	0
SA. Total de Activos Circulantes (SA = a + b + c + d + e + f + g)	14,175,135	11,695,741	SA. Total de Pasivos Circulantes (SA = a + b + c + d + e + f + g + h)	63,800,842	67,547,157
Activo No Circulante			Pasivo No Circulante		
a. Inversiones Financieras a Largo Plazo	0	0	a. Cuentas por Pagar a Largo Plazo	0	0
b. Derechos a Recibir Efectivo o Equivalentes a Largo Plazo	0	0	b. Documentos por Pagar a Largo Plazo	0	0
c. Bienes Intangibles, Infraestructura y Construcciones en Proceso	31,584,940	15,072,448	c. Deuda Pública a Largo Plazo	13,857,203	639,879
d. Bienes Muebles	14,289,167	15,172,715	d. Pasivos Diferidos a Largo Plazo	0	0
e. Activos Intangibles	0	0	e. Fondos y Bienes de Termino en Garantía y/o Administración a Largo Plazo	0	0
f. Depreciación, Deterioro y Amortización Acumulada de Bienes	0	0	f. Provisiones a Largo Plazo	0	0
g. Activos Diferidos	0	0	SB. Total de Pasivos No Circulantes (SB = a + b + c + d + e + f)	13,857,203	639,879
h. Estimación por Pérdida o Defensor de Activos No Circulantes	0	0	S. Total del Pasivo (S = SA + SB)	77,658,045	84,187,036
i. Otros Activos No Circulantes	0	0	HACIENDA PÚBLICA/PATRIMONIO		
SB. Total de Activos No Circulantes (SB = a + b + c + d + e + f + g + h + i)	51,844,307	29,245,159	SA. Hacienda Pública/Patrimonio Contribuido (SA = 1 + 2 + 3)	0	0
I. Total del Activo (I = SA + SB)	66,019,442	40,940,899	a. Aportaciones	0	0
			b. Donaciones de Capital	0	0
			c. Inyecciones de la Hacienda Pública/Patrimonio	0	0
			SB. Hacienda Pública/Patrimonio Generado (SB = 4 + 5 + 6 + 7 + 8)	-4,143,333	-21,143,333
			a. Resultados de Ejercicio (Anual/Quincenal)	21,799,949	17,799,220
			b. Resultados de Ejercicios Anteriores	-17,143,400	-69,143,130
			c. Revaluación	0	0
			d. Reservas	1,233,403	1,233,403
			e. Revalorizaciones de Resultados de Ejercicios Anteriores	-18,853	-2,853
			SC. Exceso o Insuficiencia en la Actualización de la Hacienda Pública/Patrimonio (SC = 9 + 10)	0	0
			a. Resultado por Posición Monetaria	0	0
			b. Resultado por Tenencia de Activos no Monetarios	0	0
			S. Total Hacienda Pública/Patrimonio (S = SA + SB + SC)	-4,143,333	-21,143,333
			IV. Total del Pasivo y Hacienda Pública/Patrimonio (IV = S + SB)	81,815,142	85,330,369

MUNICIPIO DE TUXPAN S/C										
Informe Análisis de Obligaciones Diferentes de Financiamiento - LDF										
Del 1 de Enero al 31 de Diciembre de 2023 (a)										
(PESOS)										
Descripción de las Obligaciones Diferentes de Financiamiento	Fecha del Contrato	Fecha de inicio de operación del proyecto	Fecha de vencimiento	Monto de la inversión pactada	Plazo pactado	Monto promedio mensual del pago de la contraprestación	Monto promedio mensual del pago de la contraprestación correspondiente al pago de inversión	Monto pagado de la inversión al 31 de XXXX de 20XX	Monto pagado de la inversión actualizado al 31 de XXXX de 20XX	Saldo pendiente por pagar al 31 de XXXX de 20XX
(a)	(b)	(c)	(d)	(e)	(f)	(g)	(h)	(i)	(j)	(k) = g - i
A. Asociaciones Público Privadas (APPs) (Anexo 1)		0	0	0	0	0	0	0	0	0
a) APP 1										0
b) APP 2										0
c) APP 3										0
d) APP XX										0
B. Otros Instrumentos (Anexo 2)		0	0	0	0	0	0	0	0	0
a) Otro Instrumento 1										0
b) Otro Instrumento 2										0
c) Otro Instrumento 3										0
d) Otro Instrumento XX										0
C. Total de Obligaciones Diferentes de Financiamiento (C=A+B)		0	0	0	0	0	0	0	0	0

A

[Handwritten signature]

[Handwritten signature]

MUNICIPIO DE TUXPAN (a)
 Estado Analítico de Ingresos Detallado - LDF
 Del 1 de Enero al 31 de Diciembre de 2023 (b)
 (PESOS)

Concepto (c)	Ingreso					Diferencia (d)
	Estimado (d)	Amplicional (Reducciones)	Modificado	Devengado	Recaudado	
Ingresos de Libre Disposición						
A. Impuestos	278,537	597,625	876,162	876,159	876,159	597,622
B. Cuotas y Aportaciones de Seguridad Social			0	0	0	0
C. Contribuciones de Mejoras	781,192	0	781,192	0	0	-781,192
D. Derechos	6,263,094	1,242,402	7,306,496	5,158,448	5,158,448	-504,948
E. Productos	51,601	0	51,601	22,540	22,540	-29,061
F. Aprovechamientos	796,094	2,982	801,676	220,872	220,872	-577,804
G. Ingresos por Ventas de Bienes y Prestación de Servicios	1	27,051	27,052	27,051	27,051	27,050
H. Participaciones	68,600,838	9,025,829	108,526,667	102,566,821	102,566,821	1,965,846
(h1+h2+h3+h4+h5+h6+h7+h8+h9+h10+h11)						
h1) Fondo General de Participaciones	68,621,044	8,808,327	66,829,371	66,829,371	66,829,371	8,808,327
h2) Fondo de Fomento Municipal	27,326,082	0	27,326,082	21,670,563	21,670,563	-5,655,519
h3) Fondo de Fiscalización y Recaudación			0	0	0	0
h4) Fondo de Compensación			0	0	0	0
h5) Fondo de Extracción de Hidrocarburos			0	0	0	0
h6) Impuesto Especial Sobre Producción y Servicios	3,142,657	9	3,142,657	2,838,141	2,838,141	-304,516
h7) 0.136% de la Recaudación Federal Participable			0	0	0	0
h8) 3.17% Sobre Extracción de Petróleo			0	0	0	0
h9) Gasolinas y Diesel			0	0	0	0
h10) Fondo del Impuesto Sobre la Renta	10,111,155	1,317,802	11,428,757	11,428,757	11,428,757	1,317,602
h11) Fondo de Estabilización de los Ingresos de las Entidades Federativas			0	0	0	0
I. Incentivos Derivados de la Colaboración Fiscal (i1+i2+i3+i4+i5)	9	0	9	0	0	0
i1) Tenencia o Uso de Vehículos			9	0	0	0
i2) Fondo de Compensación SAN			9	0	0	0
i3) Impuesto Sobre Automóviles Nuevos			9	0	0	0
i4) Fondo de Compensación de Repuestos-Intermedios			9	0	0	0
i5) Otros Incentivos Económicos			9	0	0	0
J. Transferencias y Asignaciones	1	9	1	0	0	-1
K. Convenios	1	1,005,149	1,005,150	764,293	764,293	764,292
k1) Otros Convenios y Subsidios	1	1,005,149	1,005,150	764,293	764,293	764,292
L. Otros Ingresos de Libre Disposición (l1+l2)	4,192,133	2,260,754	6,453,887	4,605,309	4,605,309	412,178
l1) Participaciones en Ingresos Locales	4,192,133	2,260,754	6,453,887	4,605,309	4,605,309	412,178
l2) Otros Ingresos de Libre Disposición			0	0	0	0
I. Total de Ingresos de Libre Disposición (hA+hB+hC+hD+hE+hF+hG+hH+hI+hJ+hK+hL)	110,767,192	15,062,893	125,830,085	114,241,494	114,241,494	1,474,382
Ingresos Excedentes de Ingresos de Libre Disposición						
Transferencias Federales Etiquetadas						
A. Aportaciones (A1+A2+A3+A4+A5+A6+A7+A8)	57,051,865	-9,222,073	47,829,792	47,829,752	47,829,752	-9,222,073
a1) Fondo de Aportaciones para la Nómina Educativa y Gasto Operativo			0	0	0	0
a2) Fondo de Aportaciones para los Servicios de Salud			0	0	0	0
a3) Fondo de Aportaciones para la Infraestructura Social	26,556,919	-7,310,803	21,246,116	21,246,116	21,246,116	-7,310,803
a4) Fondo de Aportaciones para el Fortalecimiento de los Municipios y de las Demarcaciones Territoriales del Distrito Federal	26,494,946	-1,911,270	26,583,676	26,583,676	26,583,676	-1,911,270
a5) Fondo de Aportaciones Múltiples			0	0	0	0
a6) Fondo de Aportaciones para la Educación Tecnológica y de Adultos			0	0	0	0
a7) Fondo de Aportaciones para la Seguridad Pública de los Estados y del Distrito Federal			0	0	0	0
a8) Fondo de Aportaciones para el Fortalecimiento de las Entidades Federativas			0	0	0	0
B. Convenios (B1+B2+B3+B4)	0	332,186	332,186	332,186	332,186	332,186
b1) Convenios de Protección Social en Salud			0	0	0	0

MUNICIPIO DE TUXPAN (a)
Estado Analítico de Ingresos Detallado - LDF
Del 1 de Enero al 31 de Diciembre de 2023 (b)
(PESOS)

Concepto (c)	Ingreso					Diferencia (e)
	Estimado (d)	Ampliaciones/ (Reducciones)	Modificado	Devengado	Recaudado	
b2) Convenios de Descentralización			0			0
b3) Convenios de Reasignación			0			0
b4) Otros Convenios y Subsidios	0	332,186	332,186	332,186	332,186	332,186
C. Fondos Distintos de Aportaciones (C=c1+c2)	0	0	0	0	0	0
c1) Fondo para Entidades Federativas y Municipios Productores de Hidrocarburos			0			0
c2) Fondo Minero			0			0
D. Transferencias, Asignaciones, Subsidios y Subvenciones			0			0
y Pensiones y Jubilaciones			0			0
E. Otras Transferencias Federales Etiquetadas			0			0
II. Total de Transferencias Federales Etiquetadas (II = A + B + C + D + E)	57,051,865	-8,589,688	48,462,176	48,462,176	48,462,176	-8,589,688
III. Ingresos Derivados de Financiamientos (III = A)	9,888,002	0	9,888,002	10,657,000	10,657,000	856,998
A. Ingresos Derivados de Financiamientos	9,888,002	0	9,888,002	10,657,000	10,657,000	856,998
IV. Total de Ingresos (IV = I + II + III)	177,615,056	6,173,905	183,788,961	173,080,472	173,080,472	-4,558,587
Datos Informativos						
1. Ingresos Derivados de Financiamientos con Fuente de Pago de Ingresos de Libre Disposición			0			0
2. Ingresos Derivados de Financiamientos con Fuente de Pago de Transferencias Federales Etiquetadas	9,888,002	0	9,888,002	10,657,000	10,657,000	856,998
3. Ingresos Derivados de Financiamientos (3 = 1 + 2)	9,888,002	0	9,888,002	10,657,000	10,657,000	856,998

A







FRACCIÓN VII

A 



MUNICIPIO DE TUXPAN, NAYARIT.		
RELACION DE CUENTAS BANCARIAS PRODUCTIVAS		
EJERCICIO 2023		
FONDO, PROGRAMA O CONVENIO	DATOS DE LA CUENTA BANCARIA	
	INSTITUCION BANCARIA	NUMERO DE CUENTA
PARTIC FED CTA.560/0261500501	BANORTE	560/0261500501
FONDO IV 2021 1135390873	BANORTE	1135390873
FONDO III 2021 1135390864	BANORTE	1135390864
PRESTAMO AGUINALDO EJ.2021 1168577887	BANORTE	1168577887
FONDO IV BANORTE 2022 1168577889	BANORTE	1168577889
FONDO II BANORTE 2022 1168577878	BANORTE	1168577878
GASTO CORRIENTE 294/5495025	BANAMEX	294/5495025
FIV 2018 CTA.7011/7575541	BANAMEX	2011/7575541
FIII 2018 CTA.7011/7483205	BANAMEX	7011/7483205
FV 2018 CTA 7011/8245308	BANAMEX	7011/8245308
FIII FAIS 2019 CTA 7011/8245294	BANAMEX	7011/8245294
FONDO II 2011 294/5555494	BANAMEX	294/5555494
FONDO DE APOYO A MIGRANTES 7011/8126066	BANAMEX	7011/8126066
PROGRAMA EMPLEO TEMPORAL 7011/8163247	BANAMEX	7011/8163247
PROBANEAR CTA 7011/7483191	BANAMEX	7011/7483191
PROGRAMA 3X1 2013 70052002727	BANAMEX	7005/2002727
HABITAT 2013 7005/1565862	BANAMEX	7005/1565862
PROGRAMA PRAH 2013 7005/659516	BANAMEX	7005/659516
FDO INFRAESTRUC.DEPORT.2014 7006/4790739	BANAMEX	7006/4790739
ADMINISTRACION 2014 7006/6388032	BANAMEX	7006/6388032
FONDO IV 7006/5087764	BANAMEX	7006/5087764
HABITAT 2014 7006/4790828	BANAMEX	7006/4790828
12% UAN 2014 7007/1277788	BANAMEX	7007/1277788
FONDO II 2015 7007/7145271	BANAMEX	7007/7145271
FDO PAVIMENT.MPAL 2015 7007/7560842	BANAMEX	7007/7560842
REC.FED.CELDA NVA.2016 7007/7625206	BANAMEX	7007/7625206
FAIP 2016 7008/5544770	BANAMEX	7008/5544770
RAMO XXVIII PARTIC. FED. 2016 7008/7369636	BANAMEX	7008/7369636
FONDO III 2016 7008/6130066	BANAMEX	0078/6130066

A
D
/

PROGR.DE AMPLIAC. Y MEJORAMIENTO DE VIVIENDA MUNICIPAL 2016 7009/2995796	BANAMEX	7009/2995796
PROGR.DE AMPLIAC. Y MEJORAMIENTO DE VIVIENDA FEDERAL 2016 7009/2995788	BANAMEX	7009/2995788
INFRAESTRUCTURA RESCATE ESPACIOS PUBLICOS FEDERAL 2016 7009/3151798	BANAMEX	7009/3151798
INFRAESTRUCTURA RESCATE ESPACIOS PUBLICOS MUNICIPAL 2016 7009/3444874	BANAMEX	7009/3444874
INFRAESTRUCTURA RESCATE ESPACIOS PUBLICOS ESTATAL 2016 7009/3276920	BANAMEX	7009/3276920
FISE AGUA Y DRENAJE ESTATAL 7009/6319876	BANAMEX	7009/6319876
PROGRAMA FED.DE PENSION ADULTOS MAYORES(CASAS DE DIA) 7010/4296732	BANAMEX	7010/4296732
HABITAT RECURSO ESTATAL 7009/6063693	BANAMEX	7009/6063693
HABITAT RECURSO FEDERAL 7009/5086622	BANAMEX	7009/5086622
HABITAT RECURSO MUNICIPAL 7010/3732393	BANAMEX	7010/3732393
FONDO DE FORTALECIMIENTO FINANCIERO 2016 7010/4669520	BANAMEX	7010/4669520
PROGRAMA FEDERAL AMPLIAC.Y MEJORAM.DE VIVIENDA(RECURSO MUNICIPAL) 7010/5471260	BANAMEX	7010/5471260
FIII 2017 CTA 7010/5471252	BANAMEX	7010/5471252
CONTRALORIA MUNICIPAL BANAMEX 7012/2791945	BANAMEX	7012/2791945
BANAMEX FISE 2016 CTA 7012/1324308	BANAMEX	7012/1324308
PRODER	BANAMEX	
FIV 2020 7012/2284539	BANAMEX	7012/2284539
FII 2020 7012/2005666	BANAMEX	7012/2005666
RAMO XXVIII PARTIC. FED. 2022 7012/7256339	BANAMEX	2022 7012/7256339
FONDO II 2022 7012/8006476 BANAMEX	BANAMEX	7012/8006476 BANAMEX
FONDO IV 2022 7012/8006484	BANAMEX	7012/8006484
CREDITO AGUINALDO	BANORTE	
RAMO XXVIII PARTIC.FED. 2022 CTA. 0119256482	BANORTE	119256482
INGRESOS PROPIOS 2022 CTA 0119256385	BANORTE	119256385
15% UAN 2022 CTA. 0119256415	BANORTE	119256415
CTA. 0119538055 PRODDER	BANORTE	119538055
FONDO II	BANORTE	1213793943
FONDO IV	BANORTE	1213799123

A

Q

[Signature]





ARQ. JOSE LUIS TOVAR.RUVALCABA
PRESIDENTE MUNICIPAL



C. ALFREDO RIVAS BISHOP
TESORERO MUNICIPAL

C. DOLORES ADRIANA MEDINA AVALOS
SINDICO MUNICIPAL





FRACCIÓN VIII

[Handwritten signatures in blue ink]

H. XII AYUNTAMIENTO CONSTITUCIONAL DE TURKAL NAHARI
 INVENTARIO GENERAL DE BIENES MUEBLES
 EJERCICIO FISCAL 2025

Número de inventario	Descripción del bien	Monto unitario del bien
MTN/ASE/INV-22-818-001	COMPRESOR	200
MTN/ASE/INV-22-818-002	ESMERIL DE BANCO	100
MTN/ASE/INV-22-818-003	TORNILLO DE BANCO	200
MTN/ASE/INV-22-818-004	MAQUINA DE SOLDAR	10000
MTN/ASE/INV-22-818-005	CARGADOR DE BATERIA	1000
MTN/ASE/INV-22-818-006	FUJIDORA CHCA	500
MTN/ASE/INV-22-818-007	FUJIDORA GRANDE	800
MTN/ASE/INV-22-818-008	COYATADORA	1500
MTN/ASE/INV-22-818-009	TALADRO A BANDA	700
MTN/ASE/INV-22-818-010	HEROLAVADORA	5000
MTN/ASE/INV-22-818-011	TANQUE DE COGENDO PYSOLDAR	8000
MTN/ASE/INV-22-818-012	OLIMPIO DE GAS	800
MTN/ASE/INV-22-818-013	MANOMETRO OXIGENO CON MANGUERA	500
MTN/ASE/INV-22-818-014	MANOMETRO DE GAS CON MANGUERA	700
MTN/ASE/INV-22-818-015	SOPLATE DE CORTE	400
MTN/ASE/INV-22-818-016	INSPECTOR DE GRASA	50
MTN/ASE/INV-22-818-017	MARRO GRANDE	400
MTN/ASE/INV-22-818-018	MARRO CHICO	100
MTN/ASE/INV-22-818-019	MARTELO DE CHINA	80
MTN/ASE/INV-22-818-020	MARTELO DE BOLA	80
MTN/ASE/INV-22-818-021	DESARMADOR PLANO GRANDE	30
MTN/ASE/INV-22-818-022	DESARMADOR PLANO GRANDE	30
MTN/ASE/INV-22-818-023	DESARMADOR PLANO GRANDE	30
MTN/ASE/INV-22-818-024	DESARMADOR PLANO MEDIANO	20
MTN/ASE/INV-22-818-025	DESARMADOR PLANO MEDIANO	20
MTN/ASE/INV-22-818-026	DESARMADOR PLANO MEDIANO	20
MTN/ASE/INV-22-818-027	DESARMADOR PLANO MEDIANO	20
MTN/ASE/INV-22-818-028	DESARMADOR PLANO MEDIANO	20
MTN/ASE/INV-22-818-029	DESARMADOR PLANO MEDIANO	20
MTN/ASE/INV-22-818-030	DESARMADOR PLANO MEDIANO	20
MTN/ASE/INV-22-818-031	DESARMADOR PLANO MEDIANO	20
MTN/ASE/INV-22-818-032	DESARMADOR PLANO MEDIANO	20
MTN/ASE/INV-22-818-033	DESARMADOR DE CIRCU CHICO	15
MTN/ASE/INV-22-818-034	DESARMADOR DE CIRCU CHICO	15
MTN/ASE/INV-22-818-035	DESARMADOR DE CIRCU CHICO	15
MTN/ASE/INV-22-818-036	LLAVE STILSON DE 48"	5000
MTN/ASE/INV-22-818-037	LLAVE STILSON DE 24"	100
MTN/ASE/INV-22-818-038	LLAVE FISICA MEDIANA	200
MTN/ASE/INV-22-818-039	ESPATULA DE CHINA	200
MTN/ASE/INV-22-818-040	PIEZA DE FRICION	100
MTN/ASE/INV-22-818-041	PIEZA MECANICA	100
MTN/ASE/INV-22-818-042	CINCEL CHICO	50
MTN/ASE/INV-22-818-043	CINCEL GRANDE	100
MTN/ASE/INV-22-818-044	GATO DE 30 TONELADAS	4000
MTN/ASE/INV-22-818-045	GATO DE 20 TONELADAS	800
MTN/ASE/INV-22-818-046	GATO DE 12 TONELADAS	800
MTN/ASE/INV-22-818-047	DADO PARA PALANCA N DE 1-1/2"	50
MTN/ASE/INV-22-818-048	DADO PARA PALANCA N DE 1-11/16	50
MTN/ASE/INV-22-818-049	DADO PARA PALANCA N DE 1-3/8	50
MTN/ASE/INV-22-818-050	DADO PARA PALANCA N DE 1-5/8	50
MTN/ASE/INV-22-818-051	DADO PARA PALANCA N DE 1-7/8	50
MTN/ASE/INV-22-818-052	DADO PARA PALANCA N DE 1-1/2"	50
MTN/ASE/INV-22-818-053	DADO PARA PALANCA N DE 1-1/8	50
MTN/ASE/INV-22-818-054	DADO PARA PALANCA N DE 1-3/8	50
MTN/ASE/INV-22-818-055	DADO PARA PALANCA N DE 15/16	50
MTN/ASE/INV-22-818-056	DADO PARA PALANCA N DE 48 CHINA	60
MTN/ASE/INV-22-818-057	PALANCA DE FUERZA PARA 3/4	50
MTN/ASE/INV-22-818-058	EXTENSION CORTA N	50
MTN/ASE/INV-22-818-059	DADO ENTRADA DE MEDIA PARA 1-1/4	50
MTN/ASE/INV-22-818-060	DADO ENTRADA DE MEDIA PARA 1-1/8	50

MTN/ASE/INV-22-418-061	DADO ENTRADA DE MEDIA PARA 1 1/2"	50
MTN/ASE/INV-22-418-062	DADO ENTRADA DE MEDIA PARA 1 1/2"	50
MTN/ASE/INV-22-418-063	DADO ENTRADA DE MEDIA PARA 1 1/2"	50
MTN/ASE/INV-22-418-064	DADO ENTRADA DE MEDIA PARA 1 1/2"	50
MTN/ASE/INV-22-418-065	DADO ENTRADA DE MEDIA PARA 1 1/2"	50
MTN/ASE/INV-22-418-066	DADO ENTRADA DE MEDIA PARA 1 1/2"	50
MTN/ASE/INV-22-418-067	DADO ENTRADA DE MEDIA PARA 1 1/2"	50
MTN/ASE/INV-22-418-068	DADO ENTRADA DE MEDIA PARA 1 1/2"	50
MTN/ASE/INV-22-418-069	DADO ENTRADA DE MEDIA PARA 1 1/2"	50
MTN/ASE/INV-22-418-070	DADO ENTRADA DE MEDIA PARA 1 1/2"	50
MTN/ASE/INV-22-418-071	DADO ENTRADA DE MEDIA PARA 1 1/2"	50
MTN/ASE/INV-22-418-072	DADO ENTRADA DE MEDIA PARA 1 1/2"	50
MTN/ASE/INV-22-418-073	DADO ENTRADA DE MEDIA PARA 1 1/2"	50
MTN/ASE/INV-22-418-074	DADO ENTRADA DE MEDIA PARA 1 1/2"	50
MTN/ASE/INV-22-418-075	DADO ENTRADA DE MEDIA PARA 1 1/2"	50
MTN/ASE/INV-22-418-076	DADO ENTRADA DE MEDIA PARA 1 1/2"	50
MTN/ASE/INV-22-418-077	DADO ENTRADA DE MEDIA PARA 1 1/2"	50
MTN/ASE/INV-22-418-078	BASA PARA 1/2"	300
MTN/ASE/INV-22-418-079	EXTENSION LARGA PARA 1/2"	80
MTN/ASE/INV-22-418-080	EXTENSION LARGA PARA 3/8"	80
MTN/ASE/INV-22-418-081	EXTENSION CORTA PARA 1/2"	80
MTN/ASE/INV-22-418-082	DADO CORTO DE ENTRADA 1/2" PARA 1/2"	50
MTN/ASE/INV-22-418-083	DADO LARGO DE ENTRADA 1/2" PARA 1/2"	50
MTN/ASE/INV-22-418-084	DADO LARGO DE ENTRADA 1/2" PARA 1/2"	50
MTN/ASE/INV-22-418-085	DADO CORTO DE ENTRADA 1/2" PARA 1/2"	50
MTN/ASE/INV-22-418-086	DADO REDUCTOR DE 1/2" A 3/8"	50
MTN/ASE/INV-22-418-087	CAÑO PARA BUNA 1-1/2"	50
MTN/ASE/INV-22-418-088	DADO PARA BUNA 1 1/2"	50
MTN/ASE/INV-22-418-089	DADO DE ENTRADA 1/2" PARA 1/2"	50
MTN/ASE/INV-22-418-090	RUDD DE 1/2"	40
MTN/ASE/INV-22-418-091	RUDD DE 3/8"	40
MTN/ASE/INV-22-418-092	29 DADOS MILIMETRICOS	300
MTN/ASE/INV-22-418-093	REGIATA	300
MTN/ASE/INV-22-418-094	BASA DE 1/2"	300
MTN/ASE/INV-22-418-095	PALANCA DE 1/2"	300
MTN/ASE/INV-22-418-096	EXTENSION LARGA DE 1/2"	300
MTN/ASE/INV-22-418-097	EXTENSION CORTA DE 1/2"	300
MTN/ASE/INV-22-418-098	LLAVE ESTRIA 1 1/2" - 1"	300
MTN/ASE/INV-22-418-099	LLAVE ESTRIA 1 1/2" - 3/4"	300
MTN/ASE/INV-22-418-100	LLAVE ESTRIA 1 1/2" - 1/2"	300
MTN/ASE/INV-22-418-101	LLAVE MIXTA 1-1/2"	300
MTN/ASE/INV-22-418-102	LLAVE MIXTA 1"	300
MTN/ASE/INV-22-418-103	LLAVE MIXTA 1 1/2"	300
MTN/ASE/INV-22-418-104	LLAVE MIXTA 1"	300
MTN/ASE/INV-22-418-105	LLAVE MIXTA 1"	300
MTN/ASE/INV-22-418-106	LLAVE MIXTA 1 1/2"	300
MTN/ASE/INV-22-418-107	LLAVE MIXTA 1"	300
MTN/ASE/INV-22-418-108	LLAVE MIXTA 1 1/2"	300
MTN/ASE/INV-22-418-109	LLAVE MIXTA 1 1/2"	300
MTN/ASE/INV-22-418-110	LLAVE MIXTA 1 1/2"	300
MTN/ASE/INV-22-418-111	LLAVE ESPANOLA MILIMETRICA 23-21	300
MTN/ASE/INV-22-418-112	LLAVE MIXTA MILIMETRICA 20	300
MTN/ASE/INV-22-418-113	LLAVE MIXTA MILIMETRICA 19	300
MTN/ASE/INV-22-418-114	LLAVE MIXTA MILIMETRICA 19	300
MTN/ASE/INV-22-418-115	LLAVE MIXTA MILIMETRICA 18	300
MTN/ASE/INV-22-418-116	LLAVE MIXTA MILIMETRICA 17	300
MTN/ASE/INV-22-418-117	LLAVE MIXTA MILIMETRICA 15	300
MTN/ASE/INV-22-418-118	LLAVE MIXTA MILIMETRICA 15	300
MTN/ASE/INV-22-418-119	LLAVE MIXTA MILIMETRICA 14	300
MTN/ASE/INV-22-418-120	LLAVE MIXTA MILIMETRICA 12	300
MTN/ASE/INV-22-418-121	LLAVE MIXTA MILIMETRICA 9	300
MTN/ASE/INV-22-418-122	LLAVE MIXTA MILIMETRICA 6	300
MTN/ASE/INV-22-418-123	SPINHO PARA FILTRO DE CADENA	300
MTN/ASE/INV-22-418-124	SPINHO PARA FILTRO DE CINTA	300
MTN/ASE/INV-22-418-125	8 MACHIELOS	300
MTN/ASE/INV-22-418-126	MANUAL PARA MACHIELO	50

[Handwritten mark]

[Handwritten mark]

[Handwritten mark]

MTN/AGE/INV-22-909-127	3 BAJOS LLAVE ALIEN ENTRADA S	50
MTN/AGE/INV-22-909-128	CALIBRADOR DE HORAS	80
MTN/AGE/INV-22-909-129	ASADOR	120
MTN/AGE/INV-22-909-130	ASADOR	120
MTN/AGE/INV-22-909-131	ASADOR	120
MTN/AGE/INV-22-909-132	PALA	150
MTN/AGE/INV-22-909-133	PALA	150
MTN/AGE/INV-22-909-134	PALA	150
MTN/AGE/INV-22-909-135	PALA	150
MTN/AGE/INV-22-909-136	MILDO	150
MTN/AGE/INV-22-909-137	MILDO	150
MTN/AGE/INV-22-909-138	MACHETE	100
MTN/AGE/INV-22-909-139	MACHETE	100
MTN/AGE/INV-22-909-140	MACHETE	100
MTN/AGE/INV-22-909-141	TRIE DE CABLE	500
MTN/AGE/INV-22-909-142	MOTOR MA XFORCE	4000
MTN/DGBS/INV-22-910-000	MUEBLE P/COMPUTADORA	0
MTN/DGBS/INV-22-910-001	MUEBLE P/COMPUTADORA	0
MTN/DGBS/INV-22-910-002	ESCRITORIO	0
MTN/DGBS/INV-22-910-003	ESCRITORIO	0
MTN/DGBS/INV-22-910-004	ESCRITORIO	0
MTN/DGBS/INV-22-910-005	ESCRITORIO	0
MTN/DGBS/INV-22-910-006	ESCRITORIO	0
MTN/DGBS/INV-22-910-007	CPU	0
MTN/DGBS/INV-22-910-008	REGULADOR	0
MTN/DGBS/INV-22-910-009	ANAGRA	0
MTN/DGBS/INV-22-910-010	IMPRESORA	0
MTN/DGBS/INV-22-910-011	VENTILADOR	0
MTN/DGBS/INV-22-910-012	VENTILADOR	0
MTN/DGBS/INV-22-910-013	VENTILADOR	0
MTN/DGBS/INV-22-910-014	VENTILADOR	0
MTN/DGBS/INV-22-910-015	REGULADOR	0
MTN/DGBS/INV-22-910-016	PARQUET/CORCHO	0
MTN/DGBS/INV-22-910-017	MOLDE	0
MTN/DGBS/INV-22-910-018	PERFORADORA	0
MTN/DGBS/INV-22-910-019	PERFORADORA PARA TRES	0
MTN/DGBS/INV-22-910-020	MULTIFUNCIONAL	0
MTN/DGBS/INV-22-910-021	GUILLOTINA	0
MTN/DGBS/INV-22-910-022	ADAPTADOR RED USB PALAMBICO	0
MTN/DGBS/INV-22-910-023	ADAPTADOR RED USB PALAMBICO	0
MTN/DGBS/INV-22-910-024	EXTENSOR SERIAL PALAMBICA	0
MTN/DGBS/INV-22-910-025	TECLADO	0
MTN/DGBS/INV-22-910-026	IMPRESORA MULTIFUNCIONAL	5500.4
MTN/DGBS/INV-22-910-027	SILLA EXECUTIVA MICROPERFORADA NEGRA	4524
MTN/HP/INV-22-910-001	MUEBLE P/COMPUTADORA	100
MTN/HP/INV-22-910-002	MUEBLE P/COMPUTADORA	100
MTN/HP/INV-22-910-003	CALIA DE METAL GRIS	50
MTN/HP/INV-22-910-004	SILLA BLANCA	40
MTN/HP/INV-22-910-005	SILLA BLANCA	40
MTN/HP/INV-22-910-006	SILLA BLANCA	40
MTN/HP/INV-22-910-007	ESCRITORIO DE MADERA	300
MTN/HP/INV-22-910-008	SILLA EXECUTIVA NEGRA	300
MTN/HP/INV-22-910-009	ARCHIVERO DOS PUERTAS	300
MTN/HP/INV-22-910-010	TECLADO NEGRO	80
MTN/HP/INV-22-910-011	MONITOR NEGRO	200
MTN/HP/INV-22-910-012	CPU NEGRO	800
MTN/HP/INV-22-910-013	TECLADO NEGRO	150
MTN/HP/INV-22-910-014	MOUSE NEGRO	100
MTN/HP/INV-22-910-015	TECLADO	150
MTN/HP/INV-22-910-016	CALCULADORA	20
MTN/HP/INV-22-910-017	REGULADOR	100
MTN/HP/INV-22-910-018	REGULADOR	100
MTN/HP/INV-22-910-019	VENTILADOR	200
MTN/HP/INV-22-910-020	VENTILADOR	200
MTN/HP/INV-22-910-021	MONITOR	200
MTN/HP/INV-22-910-022	MONITOR	200
MTN/HP/INV-22-910-023	TECLADO	150

[Handwritten mark]

A

[Handwritten signature]

MTN/HF/WV-22-XI-024	IMPRESORA	1800
MTN/HF/WV-22-XI-025	MONITOR	300
MTN/HF/WV-22-XI-026	SUMADORA	150
MTN/HF/WV-22-XI-027	PERFORADORA	50
MTN/HF/WV-22-XI-028	IMPRESORA EPSON	4399
MTN/HF/WV-22-XI-029	COMPUTADORA DE ESCRITORIO	13420
MTN/HF/WV-22-XI-030	MODERADOR CON TRES AREA DE ATENCION	30000
MTN/HF/WV-22-XI-031	IMPRESORA E	4299
MTN/DCP/WV-22-XI-001	MONITOR	490
MTN/DCP/WV-22-XI-002	IMPRESORA	190
MTN/DCP/WV-22-XI-003	NONFECK	400
MTN/DCP/WV-22-XI-004	CFI	300
MTN/DCP/WV-22-XI-005	CFI	150
MTN/DCP/WV-22-XI-006	MONITOR	250
MTN/DCP/WV-22-XI-007	CFI	450
MTN/DCP/WV-22-XI-008	NONFECK	80
MTN/DCP/WV-22-XI-009	MONITOR	400
MTN/DCP/WV-22-XI-010	TECLADO	150
MTN/DCP/WV-22-XI-011	TECLADO	80
MTN/DCP/WV-22-XI-012	TECLADO	50
MTN/DCP/WV-22-XI-013	MOUSE	50
MTN/DCP/WV-22-XI-014	MESA	380
MTN/DCP/WV-22-XI-015	MESA	200
MTN/DCP/WV-22-XI-016	MESA	200
MTN/DCP/WV-22-XI-017	ESCRITORIO	250
MTN/DCP/WV-22-XI-018	ESCRITORIO	250
MTN/DCP/WV-22-XI-019	SILLA ELEGUANA	450
MTN/DCP/WV-22-XI-020	SILLA	1
MTN/DCP/WV-22-XI-021	SILLA	1
MTN/DCP/WV-22-XI-022	SILLA	1
MTN/DCP/WV-22-XI-023	SILLA	1
MTN/DCP/WV-22-XI-024	SILLA	1
MTN/DCP/WV-22-XI-025	SILLA	1
MTN/DCP/WV-22-XI-026	SILLA	1
MTN/DCP/WV-22-XI-027	SILLA SCOTTARIN	100
MTN/DCP/WV-22-XI-028	SILLA	1
MTN/DCP/WV-22-XI-029	ABANCO	150
MTN/DCP/WV-22-XI-030	ABANCO	150
MTN/DCP/WV-22-XI-031	ABANCO	150
MTN/DCP/WV-22-XI-032	MESA TELEFONIA	100
MTN/DCP/WV-22-XI-033	CUADRO DE TURFAN	1
MTN/DCP/WV-22-XI-034	MESA DE MADERA	1
MTN/DCP/WV-22-XI-035	BOTTA GARRAFON	1
MTN/DCP/WV-22-XI-036	GARRAFON	1
MTN/DCP/WV-22-XI-037	MONITOR	400
MTN/DCP/WV-22-XI-038	PORTAVOZ	300
MTN/DCP/WV-22-XI-039	IMPRESORA DE MATRIZ DE PUNTO	250
MTN/DCP/WV-22-XI-040	ARCHIVERO	300
MTN/DCP/WV-22-XI-041	ARCHIVERO	300
MTN/CEM/WV-22-XI-001	BOMBA DE AGUA	300
MTN/CEM/WV-22-XI-002	CARRETELA	250
MTN/CEM/WV-22-XI-003	MACHETE	300
MTN/CEM/WV-22-XI-004	MACHETE	300
MTN/CEM/WV-22-XI-005	MACHETE	100
MTN/CEM/WV-22-XI-006	MACHETE	100
MTN/CEM/WV-22-XI-007	MACHETE	100
MTN/CEM/WV-22-XI-008	MACHETE	100
MTN/CEM/WV-22-XI-009	PALA PUNTA	100
MTN/CEM/WV-22-XI-010	PALA PUNTA	100
MTN/CEM/WV-22-XI-011	PALA PLANA	100
MTN/CEM/WV-22-XI-012	PALA PLANA	100
MTN/CEM/WV-22-XI-013	PALA PLANA	100
MTN/CEM/WV-22-XI-014	PALA PLANA	100
MTN/CEM/WV-22-XI-015	PALA PLANA	100
MTN/CEM/WV-22-XI-016	PALA PLANA	100
MTN/CEM/WV-22-XI-017	PALA PLANA	100

A

D

MTN/CM/INV-22-918-014	PALA PLANA	100
MTN/CM/INV-22-918-015	PALA PLANA	100
MTN/CM/INV-22-918-020	PALA PLANA	100
MTN/CM/INV-22-918-021	PALA PLANA	100
MTN/CM/INV-22-918-022	PALA PLANA	100
MTN/CM/INV-22-918-023	PALA PLANA	100
MTN/CM/INV-22-918-024	PALA PLANA	100
MTN/CM/INV-22-918-025	POSEADORA	100
MTN/CM/INV-22-918-026	TAMBO DE PLASTICO	50
MTN/CM/INV-22-918-027	TAMBO DE PLASTICO	50
MTN/CM/INV-22-918-028	ASADOR	50
MTN/CM/INV-22-918-029	ASADOR	50
MTN/CM/INV-22-918-030	REJUDO	50
MTN/CM/INV-22-918-031	RASTRILLO	50
MTN/CM/INV-22-918-032	RASTRILLO	50
MTN/CM/INV-22-918-033	RASTRILLO	50
MTN/CM/INV-22-918-034	RASTRILLO	50
MTN/CM/INV-22-918-035	TAMBO DE LAMINA	80
MTN/CM/INV-22-918-036	TAMBO DE LAMINA	80
MTN/CM/INV-22-918-037	TAMBO DE LAMINA	80
MTN/CM/INV-22-918-038	LIBRO DE ESTADISTICAS	6
MTN/CM/INV-22-918-039	LIBRO DE ESTADISTICAS	6
MTN/CM/INV-22-918-040	SUB M DE MANGUERA	750
MTN/CM/INV-22-918-041	BOMBA PARA ROSEAR	50
MTN/CM/INV-22-918-042	BOMBA PARA ROSEAR	50
MTN/CM/INV-22-918-043	BOMBA PARA ROSEAR	50
MTN/CM/INV-22-918-044	TALACH	50
MTN/CM/INV-22-918-045	DESPIGADORA ATCC	5000
MTN/CM/INV-22-918-046	CARETEJA	1280
MTN/CM/INV-22-918-047	PALAS	241
MTN/CM/INV-22-918-001	CAMARA FOTOGRAFICA/IMPRESORA/TRIFE	12000
MTN/CM/INV-22-918-002	CAMARA FOTOGRAFICA	2000
MTN/CM/INV-22-918-003	CAMARA	10000
MTN/CM/INV-22-918-004	TRIFE	6490
MTN/CM/INV-22-918-005	MICROFONO PARA CAMARA UNIDIRECCIONAL Y BIDIRECCIONAL	6040
MTN/CM/INV-22-918-006	ESTABILIZADOR PROYECCIONAL	25752
MTN/CM/INV-22-918-007	PROYECCION	15660
MTN/CM/INV-22-918-008	PANTALLA DE PROYECCION CON TRIFE	114570
MTN/CM/INV-22-918-009	MINISLOT	6000
MTN/CM/INV-22-918-010	CPU	500
MTN/CM/INV-22-918-011	MINITERM	200
MTN/CM/INV-22-918-012	REGULADOR	80
MTN/CM/INV-22-918-013	TECLADO	30
MTN/CM/INV-22-918-014	TECLADO	300
MTN/CM/INV-22-918-015	TECLADO	200
MTN/CM/INV-22-918-016	MOUSE	100
MTN/CM/INV-22-918-017	IMPRESORA	200
MTN/CM/INV-22-918-018	MOUSE	10
MTN/CM/INV-22-918-019	MOUSE	10
MTN/CM/INV-22-918-020	CESTO DE BASURA	1
MTN/CM/INV-22-918-021	USB PARA INTERNET INALAMBRICO	100
MTN/CM/INV-22-918-022	ARQUEL	700
MTN/CM/INV-22-918-023	LIBRERO	300
MTN/CM/INV-22-918-024	ESCRITORIO	150
MTN/CM/INV-22-918-025	PORTA PAPELES	20
MTN/CM/INV-22-918-026	ESCRITORIO	100
MTN/CM/INV-22-918-027	MESA	150
MTN/CM/INV-22-918-028	SILLA	50
MTN/CM/INV-22-918-029	SILLA	1
MTN/CM/INV-22-918-030	SILLA	50
MTN/CM/INV-22-918-031	MUEBLE PARA COMPUTADORA	400
MTN/CM/INV-22-918-032	ABANICO	250
MTN/CM/INV-22-918-033	ABANICO	0
MTN/CM/INV-22-918-034	COMPUTADORA	4200
MTN/CM/INV-22-918-035	SILLA DE CUBIERTA	4500

A

D

MTN/C/IVV 22-818-027	COMPUTADORA DE ESCRITORIO	1000
MTN/C/IVV 22-818-028	AMASUEL	200
MTN/C/IVV 22-818-029	IMPRESORA MULTIFUNCIONAL	6000
MTN/C/IVV 22-818-030	LAPTOP	15898.8
MTN/C/IVV 22-818-031	COMPUTADORA DE ESCRITORIO	28258.8
MTN/C/IVV 22-818-032	LAPTOP	15898.8
MTN/C/IVV 22-818-033	SEGURO EDUCATIVO INGENIERIA CIVIL	5500
MTN/C/IVV 22-818-001	CPU	200
MTN/C/IVV 22-818-002	MONITOR	250
MTN/C/IVV 22-818-003	AMARCO NYLON	150
MTN/C/IVV 22-818-004	CALCULADORA NEGRA	1
MTN/C/IVV 22-818-005	CAJA DE METAL NEGRA	25
MTN/C/IVV 22-818-006	AMASUEL	200
MTN/C/IVV 22-818-007	ARCHIVERO MADERA DE UNA FUERTA	500
MTN/C/IVV 22-818-008	MFA MADERA BAJA	150
MTN/C/IVV 22-818-009	ARCHIVERO METALICO	150
MTN/C/IVV 22-818-010	CUBIERTA ESCRITORIO	300
MTN/C/IVV 22-818-011	GRAFADORA GRS	1
MTN/C/IVV 22-818-012	PERFORADORA	1
MTN/C/IVV 22-818-013	ESCRITORIO MADERA	1500
MTN/C/IVV 22-818-014	ESCRITORIO DE METAL 3 CADENAS	150
MTN/C/IVV 22-818-015	SILLA PLASTICO BLANCA	40
MTN/C/IVV 22-818-016	SILLA BLANCA	40
MTN/C/IVV 22-818-017	SILLA PLASTICO BLANCA	40
MTN/C/IVV 22-818-018	SILLA PLASTICO BLANCA	40
MTN/C/IVV 22-818-019	AMARCO DE PISO NEGRO	150
MTN/C/IVV 22-818-020	REGULADOR	40
MTN/C/IVV 22-818-021	CALCULADORA NEGRA	20
MTN/C/IVV 22-818-022	SILLA BLANCA	40
MTN/C/IVV 22-818-023	IMPRESORA GRS	200
MTN/C/IVV 22-818-024	SILLA VELA DE ESCRITORIO	1
MTN/C/IVV 22-818-025	CAJA DE METAL BAJA	150
MTN/C/IVV 22-818-026	IMPRESORA NEGRA	0
MTN/C/IVV 22-818-027	CPU NEGRO	0
MTN/C/IVV 22-818-028	MONITOR NEGRO	0
MTN/C/IVV 22-818-029	SONAS P/COMPUTADORA	0
MTN/C/IVV 22-818-030	TECLADO NEGRO	0
MTN/C/IVV 22-818-031	MOUSE NEGRO	0
MTN/C/IVV 22-818-032	CALCULADORA GRS	0
MTN/C/IVV 22-818-033	CALCULADORA GRS	0
MTN/C/IVV 22-818-034	GRAFADORA GRS/NEGRO	0
MTN/C/IVV 22-818-035	TECLADO NEGRO	0
MTN/C/IVV 22-818-036	MOUSE NEGRO	0
MTN/C/IVV 22-818-037	TECLADO NEGRO CON GRS	0
MTN/C/IVV 22-818-038	CPU NEGRO	0
MTN/C/IVV 22-818-039	MONITOR GRS	0
MTN/C/IVV 22-818-040	MONITOR NEGRO	0
MTN/C/IVV 22-818-041	TECLADO GRS CON NEGRO	0
MTN/C/IVV 22-818-042	MOLUSI NEGRO	0
MTN/C/IVV 22-818-043	SILLA NEGRA	0
MTN/C/IVV 22-818-044	MONITOR	0
MTN/C/IVV 22-818-045	CPU	0
MTN/C/IVV 22-818-046	TECLADO	0
MTN/C/IVV 22-818-047	MOUSE	0
MTN/C/IVV 22-818-048	IMPRESORA LARGA	1800
MTN/C/IVV 22-818-049	IMPRESORA MULTIFUNCIONAL	2400
MTN/C/IVV 22-818-050	LAPTOP	15598.4
MTN/C/IVV 22-818-051	SILLA MICROPERFORADA NEGRA	4524
MTN/C/IVV 22-818-052	SILLA MICROPERFORADA NEGRA	4524
MTN/C/IVV 22-818-053	SILLA MICROPERFORADA NEGRA	4524
MTN/C/IVV 22-818-054	SILLA MICROPERFORADA NEGRA	4524
MTN/C/IVV 22-818-055	SILLA MICROPERFORADA NEGRA	4524
MTN/C/IVV 22-818-056	IMPRESORA MULTIFUNCIONAL	4500
MTN/D/IVV 22-818-001	LLAVE DE PRESION	0
MTN/D/IVV 22-818-002	LLAVE STILSON	0

MTN/DEF/INV 22-818-001	FOCADORA	0
MTN/DEF/INV 22-818-004	FOCADORA	0
MTN/DEF/INV 22-818-005	CANDADO	0
MTN/DEF/INV 22-818-006	CANDADO	0
MTN/DEF/INV 22-818-007	MANGUERA DE 1 CAPA DOBLE DE 50 METROS	0
MTN/DEF/INV 22-818-008	CVTA DE 30 METROS	0
MTN/DEF/INV 22-818-009	CARPETILLA	0
MTN/DEF/INV 22-818-010	PALA CUADRADA	0
MTN/DEF/INV 22-818-011	CARPETILLA	0
MTN/DEF/INV 22-818-012	CANDADO GRANDE	0
MTN/DEF/INV 22-818-013	CANDADO GRANDE	0
MTN/DEF/INV 22-818-014	CANDADO GRANDE	0
MTN/DEF/INV 22-818-015	CANDADO GRANDE	0
MTN/DEF/INV 22-818-016	MANGUERA 1 CAPA DOBLE 100 METROS	0
MTN/DEF/INV 22-818-017	CANDADO	150
MTN/DEF/INV 22-818-018	CANDADO	150
MTN/DEF/INV 22-818-019	CANDADO	150
MTN/DEF/INV 22-818-020	MOTOBOMBA AUTOCOMANTE 1"	4000
MTN/DEF/INV 22-818-021	TRACTOR FOCADOR MOTOR	29000 SS
MTN/DGDS/INV 22-818-021	ANAGUI DE 5 PELDAÑOS	100
MTN/DGDS/INV 22-818-022	ANAGUI DE 5 PELDAÑOS	100
MTN/DGDS/INV 22-818-023	ANAGUI DE 5 PELDAÑOS	100
MTN/DGDS/INV 22-818-024	ANAGUI DE 5 PELDAÑOS	100
MTN/DGDS/INV 22-818-025	ANAGUI DE 5 PELDAÑOS	100
MTN/DGDS/INV 22-818-026	SILA OPERATIVA	200
MTN/DGDS/INV 22-818-027	MONITOR	250
MTN/DGDS/INV 22-818-028	TECLADO	150
MTN/DGDS/INV 22-818-029	MOUSE	100
MTN/DGDS/INV 22-818-030	CPU	400
MTN/DGDS/INV 22-818-031	REGULADOR	100
MTN/DGDS/INV 22-818-032	MINI SPLIT OFICINA DE FLAMACION	100
MTN/DGDS/INV 22-818-033	ESCRITORIO DE 1 PIZA	200
MTN/DGDS/INV 22-818-034	MUEBLE P/COMPUTADORA BLANCO/GRIS	1
MTN/DGDS/INV 22-818-035	SILA OPERATIVA NEGRA	100
MTN/DGDS/INV 22-818-036	MUEBLE P/COMPUTADORA	100
MTN/DGDS/INV 22-818-037	COMPUTADORA ALL IN ONE	0
MTN/DGDS/INV 22-818-038	ESCRITORIO	0
MTN/DGDS/INV 22-818-039	IMPRESORA	0
MTN/DGDS/INV 22-818-040	MONITOR	0
MTN/DGDS/INV 22-818-041	CPU	0
MTN/DGDS/INV 22-818-042	TECLADO	0
MTN/DGDS/INV 22-818-043	MOUSE	0
MTN/DGDS/INV 22-818-044	REGULADOR	0
MTN/DGDS/INV 22-818-045	ESCRITORIO DEUTIVO DE 2 PIZAS	0
MTN/DGDS/INV 22-818-046	SILA OPERATIVA	0
MTN/DGDS/INV 22-818-047	CAFETERA P/2 TAZAS	0
MTN/DGDS/INV 22-818-048	BANCO DE MADERA	0
MTN/DGDS/INV 22-818-049	BANCO DE MADERA	0
MTN/DGDS/INV 22-818-050	ESCRITORIO DE 1 PIZA	0
MTN/DGDS/INV 22-818-051	MONITOR	0
MTN/DGDS/INV 22-818-052	CPU	0
MTN/DGDS/INV 22-818-053	TECLADO	0
MTN/DGDS/INV 22-818-054	MOUSE	0
MTN/DGDS/INV 22-818-055	SILA OPERATIVA	0
MTN/DGDS/INV 22-818-056	REGULADOR	0
MTN/DGDS/INV 22-818-057	COMODORA	0
MTN/DGDS/INV 22-818-058	ESCRITORIO DE 2 PIZAS SALA DE JUNTAS	0
MTN/DGDS/INV 22-818-059	PANTALLA PLASMA 55"	0
MTN/DGDS/INV 22-818-060	PORTA GARRAFON ELECTRICO	0
MTN/DGDS/INV 22-818-061	MINI SPLIT SALA DE JUNTAS	0
MTN/DGDS/INV 22-818-062	MINI SPLIT OFICINA	0
MTN/DGDS/INV 22-818-063	REGULADOR	0
MTN/DGDS/INV 22-818-064	MUEBLE P/COMPUTADORA	0
MTN/DGDS/INV 22-818-065	ESCRITORIO DEUTIVO	0
MTN/DGDS/INV 22-818-066	SILA OPERATIVA	0
MTN/DGDS/INV 22-818-067	SILA OPERATIVA	0

MTN/DGDS/IV-22-818-048	MONITOR	0
MTN/DGDS/IV-22-818-049	CPU	0
MTN/DGDS/IV-22-818-050	TECLADO	0
MTN/DGDS/IV-22-818-051	MOLDE	0
MTN/DGDS/IV-22-818-052	IMPRESORA	0
MTN/DGDS/IV-22-818-053	ESTACION TOTAL	0
MTN/DGDS/IV-22-818-054	ESCRITORIO	0
MTN/DGDS/IV-22-818-055	ARCHIVERO METALICO	0
MTN/DGDS/IV-22-818-056	ESCRITORIO DE MADERA	0
MTN/DGDS/IV-22-818-057	ESCRITORIO DE MADERA	0
MTN/DGDS/IV-22-818-058	MUEBLE P/COMPUTADORA	0
MTN/DGDS/IV-22-818-059	MONITOR	0
MTN/DGDS/IV-22-818-060	CPU	0
MTN/DGDS/IV-22-818-061	TECLADO	0
MTN/DGDS/IV-22-818-062	MOLDE	0
MTN/DGDS/IV-22-818-063	REGULADOR	0
MTN/DGDS/IV-22-818-064	MONITOR	0
MTN/DGDS/IV-22-818-065	CPU	0
MTN/DGDS/IV-22-818-066	TECLADO	0
MTN/DGDS/IV-22-818-067	MOLDE	0
MTN/DGDS/IV-22-818-068	REGULADOR	0
MTN/DGDS/IV-22-818-069	SILLA ERGONOMICA	0
MTN/DGDS/IV-22-818-070	SILLA ERGONOMICA	0
MTN/DGDS/IV-22-818-071	CPU	0
MTN/DGDS/IV-22-818-072	TECLADO	0
MTN/DGDS/IV-22-818-073	MOLDE	0
MTN/DGDS/IV-22-818-074	REGULADOR	0
MTN/DGDS/IV-22-818-075	SILLA OPERATIVA	0
MTN/DGDS/IV-22-818-076	SILLA OPERATIVA	0
MTN/DGDS/IV-22-818-077	ESCRITORIO DE 1 PIEZA EN ALUMINIO	0
MTN/DGDS/IV-22-818-078	SILLA NEGRA	0
MTN/DGDS/IV-22-818-079	ESCRITORIO DE 1 PIEZA	0
MTN/DGDS/IV-22-818-080	COMODERO	0
MTN/DGDS/IV-22-818-081	CARRICILLA	0
MTN/DGDS/IV-22-818-082	DRONE	0
MTN/DGDS/IV-22-818-083	GENERADOR	30587.8
MTN/DGDS/IV-22-818-084	COMPACTADORA	44731.2
MTN/DGDS/IV-22-818-085	COMPA DE CONCRETO	51277
MTN/DGDS/IV-22-818-086	LAPTOP	31120
MTN/DGDS/IV-22-818-087	DISCOTECTOR	27800
MTN/DGDS/IV-22-818-088	MINI SPIT 2 TORNEADORA	15000
MTN/DGDS/IV-22-818-089	COMPUTADORA DE ESCRITORIO	27511.8
MTN/DGDS/IV-22-818-090	IMPRESORA	30587.8
MTN/DGDS/IV-22-818-091	COMPACTADORA DE CONCRETO	51277
MTN/DGDS/IV-22-818-092	COMPACTADORA	44731.2
MTN/DGDS/IV-22-818-093	SILLA MICROPERFORADA NEGRA	4524
MTN/DGDS/IV-22-818-094	SILLA MICROPERFORADA NEGRA	4524
MTN/DGDS/IV-22-818-095	SILLA MICROPERFORADA NEGRA	4524
MTN/DGDS/IV-22-818-096	MOTOSIERRA 18"	15025
MTN/DCO/IV-22-818-097	SILLA ERGONOMICA	100
MTN/DCO/IV-22-818-098	ESCRITORIO DE DOS PIEZAS	200
MTN/DCO/IV-22-818-099	ARCHIVERO METALICO	150
MTN/DCO/IV-22-818-100	SILLA NEGRA	100
MTN/DCO/IV-22-818-101	IMPRESORA	800
MTN/DCO/IV-22-818-102	ESCRITORIO	100
MTN/DCO/IV-22-818-103	MINI SPIT	0
MTN/DCO/IV-22-818-104	ENGARCELADORA	100
MTN/DCO/IV-22-818-105	ANACUEN DE 5 PLOQUES	100
MTN/DCO/IV-22-818-106	PORTA GARRAFON	150
MTN/DCO/IV-22-818-107	SILLA BLANCA	100
MTN/DCO/IV-22-818-108	SILLA BLANCA	100
MTN/DCO/IV-22-818-109	PALA TELPES	280
MTN/DCO/IV-22-818-110	PALA TELPES	275
MTN/DCO/IV-22-818-111	MOTOSIERRA MS-250	6300
MTN/DCO/IV-22-818-112	MOTOSIERRA MS-250	6300
MTN/DCO/IV-22-818-113	REGULADOR	50



MTN/EC/NV-22-818-003	SILLA MUEVA	50
MTN/EC/NV-22-818-003	SILLA MUEVA	60
MTN/EC/NV-22-818-004	ANASQUEL DE 5 PEDIANOS	80
MTN/EC/NV-22-818-005	SILLA PLASTICO	50
MTN/EC/NV-22-818-006	SILLA PLASTICO	50
MTN/EC/NV-22-818-007	PERFORADORA	23
MTN/EC/NV-22-818-008	ABANCO DE MISA	1
MTN/EC/NV-22-818-009	CANON PROTECTOR	1500
MTN/EC/NV-22-818-010	LUZ ESTRIBO	990
MTN/EC/NV-22-818-011	FOOTJAM	1800
MTN/EC/NV-22-818-012	TRAPAJE P/BOCINA	88
MTN/EC/NV-22-818-013	MECLASOR DE LUCES	1200
MTN/EC/NV-22-818-014	BOCINA	2500
MTN/EC/NV-22-818-015	BOCINA	2500
MTN/EC/NV-22-818-016	BOCINA	2500
MTN/EC/NV-22-818-017	BOCINA	2500
MTN/EC/NV-22-818-018	BOCINA	2500
MTN/EC/NV-22-818-019	BOCINA	2500
MTN/EC/NV-22-818-020	CANON DE LUCES	600
MTN/EC/NV-22-818-021	CANON DE LUCES	600
MTN/EC/NV-22-818-022	MECLASOR DE ALBIDO	2000
MTN/EC/NV-22-818-023	CAJA DE HERRAMIENTAS	0
MTN/EC/NV-22-818-024	PANTALA PLEGABLE	0
MTN/EC/NV-22-818-025	PANTALA PLEGABLE	0
MTN/EC/NV-22-818-026	BARRA DE LUZ	0
MTN/EC/NV-22-818-027	BARRA DE LUZ	0
MTN/EC/NV-22-818-028	PINTARRON	0
MTN/EC/NV-22-818-029	PROTECTOR DE CRE ANTIHIELO	0
MTN/EC/NV-22-818-030	BOCINA	0
MTN/EC/NV-22-818-031	BOCINA	0
MTN/EC/NV-22-818-032	BOCINA	0
MTN/EC/NV-22-818-033	BOCINA	0
MTN/EC/NV-22-818-034	BOCINA	0
MTN/EC/NV-22-818-035	BOCINA	0
MTN/EC/NV-22-818-036	BOCINA	0
MTN/EC/NV-22-818-037	MINI SPUT	0
MTN/EC/NV-22-818-038	CONTENEDOR P/BUJIA	0
MTN/EC/NV-22-818-039	CONTENEDOR P/BUJIA	0
MTN/EC/NV-22-818-040	ABANCO	0
MTN/EC/NV-22-818-041	EXTENSION 32 MT	0
MTN/EC/NV-22-818-042	CUADRO LA ULTIMA CENA	0
MTN/EC/NV-22-818-043	CUADRO AVE PERA	0
MTN/EC/NV-22-818-044	CUADRO AVE	0
MTN/EC/NV-22-818-045	CUADRO TUPYAN	0
MTN/EC/NV-22-818-046	CUADRO BELFIN	0
MTN/EC/NV-22-818-047	CUADRO HUCHOLOS	0
MTN/EC/NV-22-818-048	CUADRO TUPYAN	0
MTN/EC/NV-22-818-049	CUADRO DE REFUGIO	0
MTN/EC/NV-22-818-050	CUADRO DE REFUGIO	0
MTN/EC/NV-22-818-051	PEDESTAL P/DOHEDOR	0
MTN/EC/NV-22-818-052	PEDESTAL P/DOHEDOR	0
MTN/EC/NV-22-818-053	PEDESTAL P/DOHEDOR	0
MTN/EC/NV-22-818-054	PEDESTAL P/DOHEDOR	0
MTN/EC/NV-22-818-055	PEDESTAL P/DOHEDOR	0
MTN/EC/NV-22-818-056	TOTO SALVADOR ORO CHINILEZ	0
MTN/EC/NV-22-818-057	ALEJANDRO ALVARADO SANDOVAL	0
MTN/EC/NV-22-818-058	GREGORIO BORDERO PARRA	0
MTN/EC/NV-22-818-059	ENRIQUE ROLLO CERVAJES	0
MTN/EC/NV-22-818-060	JOSE LUIS PEREZ MARILLO	0
MTN/EC/NV-22-818-061	JUAN MANUEL PALMA DE	0
MTN/EC/NV-22-818-062	JOSE LUIS NARANJO	0
MTN/EC/NV-22-818-063	PABLO PARDOCHAS GUERTERO	0
MTN/EC/NV-22-818-064	LORENZO LOPEZ MARTEL	0
MTN/EC/NV-22-818-065	EQUIPO COMERCIO	0
MTN/EC/NV-22-818-066	EQUIPO COQUEROS	0
MTN/EC/NV-22-818-067	EQUIPO COQUEROS	0

MTN/EC/WV-22-808-068	FOTO GRUPAL	0
MTN/EC/WV-22-808-069	COLO ABOGADO LARES	0
MTN/EC/WV-22-808-070	ANFOLINO PERUS VALDERRAMA	0
MTN/EC/WV-22-808-071	OSCAR CRIVANTES ROSA	0
MTN/EC/WV-22-808-072	CATARINO ZURDO RIVERA	0
MTN/EC/WV-22-808-073	TEODORO ABALDA BARRON	0
MTN/EC/WV-22-808-074	JOSE LUIS GARCIA	0
MTN/EC/WV-22-808-075	EMERQUE GARCIA PEREZ	0
MTN/EC/WV-22-808-076	VICENTE FORCE	0
MTN/EC/WV-22-808-077	VALENTE BARRA	0
MTN/EC/WV-22-808-078	JOSE PESQUERA FREGADO	0
MTN/EC/WV-22-808-079	ANTONIO CARLOS ARAUJO	0
MTN/EC/WV-22-808-080	AARON GONZALEZ	0
MTN/EC/WV-22-808-081	ESCUELA TUNA DE MAZERA	0
MTN/EC/WV-22-808-082	ESCUELA TUNA DE MAZERA	0
MTN/EC/WV-22-808-083	SISTEMA P CTE SWHIS SWCHER	27677.99
MTN/UR/WV-22-808-001	MONITOR	1000
MTN/UR/WV-22-808-002	MONITOR	1000
MTN/UR/WV-22-808-003	CPU	1500
MTN/UR/WV-22-808-004	CPU	1500
MTN/UR/WV-22-808-005	TECLADO	100
MTN/UR/WV-22-808-006	TECLADO	500
MTN/UR/WV-22-808-007	MOUSE	200
MTN/UR/WV-22-808-008	MOUSE	90
MTN/UR/WV-22-808-009	REGULADOR	200
MTN/UR/WV-22-808-010	REGULADOR	200
MTN/UR/WV-22-808-011	IMPRESORA LASER	7000
MTN/UR/WV-22-808-012	ARCHIVO METALICO A CAXMES	2500
MTN/UR/WV-22-808-013	ESCRITORIO	200
MTN/UR/WV-22-808-014	ESCRITORIO	200
MTN/UR/WV-22-808-015	SALON GIRATORIO	100
MTN/UR/WV-22-808-016	SALA TUBULAR	100
MTN/UR/WV-22-808-017	SALA TUBULAR	100
MTN/UR/WV-22-808-018	CESTO	80
MTN/UR/WV-22-808-019	BLANCO	200
MTN/UR/WV-22-808-020	PINTARRON CHICO	500
MTN/UR/WV-22-808-021	PINTARRON GRANDE	500
MTN/UR/WV-22-808-022	ESCRITORIO PARA COMPUTADORA	200
MTN/UR/WV-22-808-023	SILLA DE PLASTICO BLANCA	200
MTN/UR/WV-22-808-024	EXTENSION DE USB	200
MTN/UR/WV-22-808-025	LAFTOP	18044.88
MTN/UR/WV-22-808-026	SALA MICROPERFORADA NEGRA	4524
MTN/UR/WV-22-808-027	SALA MICROPERFORADA NEGRA	4525
MTN/PAR/WV-22-808-001	PALA	200
MTN/PAR/WV-22-808-002	PALA	100
MTN/PAR/WV-22-808-003	PALA	100
MTN/PAR/WV-22-808-004	GUANO	1500
MTN/PAR/WV-22-808-005	BIERAS PODADORA	150
MTN/PAR/WV-22-808-006	MORO SIERRA	1000
MTN/PAR/WV-22-808-007	TUBOS PERCA	150
MTN/PAR/WV-22-808-008	ESCALERA EXTENSION	3000
MTN/PAR/WV-22-808-009	ESCALERA DE CARRILLA	1000
MTN/PAR/WV-22-808-010	GUANO	1000
MTN/PAR/WV-22-808-011	GUANO	100
MTN/PAR/WV-22-808-012	GUANO	100
MTN/PAR/WV-22-808-013	VELON	100
MTN/PAR/WV-22-808-014	RASTRILLO	100
MTN/PAR/WV-22-808-015	RASTRILLO	100
MTN/PAR/WV-22-808-016	RASTRILLO	100
MTN/PAR/WV-22-808-017	RASTRILLO	100
MTN/PAR/WV-22-808-018	RASTRILLO	100
MTN/PAR/WV-22-808-019	RASTRILLO	100
MTN/PAR/WV-22-808-020	RASTRILLO	100
MTN/PAR/WV-22-808-021	RASTRILLO	100
MTN/PAR/WV-22-808-022	PALA MEDIANA	100
MTN/PAR/WV-22-808-023	TALACHE	100

A

D

MTN/PAB/INV-22-818-024	TALACHE	300
MTN/PAB/INV-22-818-025	TALACHE	300
MTN/PAB/INV-22-818-026	TALACHE	300
MTN/PAB/INV-22-818-027	TALACHE	300
MTN/PAB/INV-22-818-028	TALACHE	300
MTN/PAB/INV-22-818-029	TALACHE	300
MTN/PAB/INV-22-818-030	TALACHE	300
MTN/PAB/INV-22-818-031	TALACHE	300
MTN/PAB/INV-22-818-032	TALACHE	300
MTN/PAB/INV-22-818-033	TALACHE	300
MTN/PAB/INV-22-818-034	TALACHE	300
MTN/PAB/INV-22-818-035	TALACHE	300
MTN/PAB/INV-22-818-036	TALACHE	300
MTN/PAB/INV-22-818-037	TALACHE	300
MTN/PAB/INV-22-818-038	TALACHE	300
MTN/PAB/INV-22-818-039	TALACHE	300
MTN/PAB/INV-22-818-040	TALACHE	300
MTN/PAB/INV-22-818-041	ARCHIVO METALICO	100
MTN/PAB/INV-22-818-042	COA	100
MTN/PAB/INV-22-818-043	SARRA	100
MTN/PAB/INV-22-818-044	SARRA	100
MTN/PAB/INV-22-818-045	DESBRIZADORA 410 LIND GARCUNA MOTOR	18301.2
MTN/PAB/INV-22-818-046	DESBRIZADORA 2 TIEMPOS	12997.2
MTN/PAB/INV-22-818-047	DESBRIZADORA	6000
MTN/PAB/INV-22-818-048	KIT DESBRIZADOR	5000
MTN/PAB/INV-22-818-049	MOTOSIERRA JASNA 45CV 17PAG 18" ROTARY	5800
MTN/PC/INV-22-818-001	TRAJE P/ARRIAS	1500
MTN/PC/INV-22-818-002	TALACHE	50
MTN/PC/INV-22-818-003	IMPRESORA	300
MTN/PC/INV-22-818-004	ESCITORIO DE METAL	100
MTN/PC/INV-22-818-005	ESCITORIO DE MADERA	100
MTN/PC/INV-22-818-006	MACHETE	100
MTN/PC/INV-22-818-007	RECIPO	150
MTN/PC/INV-22-818-008	MOUSE	100
MTN/PC/INV-22-818-009	CRU	250
MTN/PC/INV-22-818-010	ARCHIVO	100
MTN/PC/INV-22-818-011	BOTE DE BASURA	10
MTN/PC/INV-22-818-012	PERFORADORA	10
MTN/PC/INV-22-818-013	PERFORADORA	10
MTN/PC/INV-22-818-014	FUMACION DE MADERA	50
MTN/PC/INV-22-818-015	PALA CUADRADA	100
MTN/PC/INV-22-818-016	BOMBA	3000
MTN/PC/INV-22-818-017	TRAJE P/ARRIAS	150
MTN/PC/INV-22-818-018	PALA	100
MTN/PC/INV-22-818-019	PALA	100
MTN/PC/INV-22-818-020	PALA	100
MTN/PC/INV-22-818-021	PALA	100
MTN/PC/INV-22-818-022	HACHA	100
MTN/PC/INV-22-818-023	TALACHE	100
MTN/PC/INV-22-818-024	TUBO P/COCTAR	100
MTN/PC/INV-22-818-025	METAL	100
MTN/PC/INV-22-818-026	SILLA BLANCA	100
MTN/PC/INV-22-818-027	SILLA NEGRA	100
MTN/PC/INV-22-818-028	LAMPARA DE MANDO	100
MTN/PC/INV-22-818-029	3-RODILLA ANEMO	100
MTN/PC/INV-22-818-030	KIT BASCO ESTR	5116
MTN/PC/INV-22-818-031	ASPIRACION MOTORIZADA 26 CC	8000
MTN/PC/INV-22-818-032	MOTOSIERRA 18"	4068
MTN/PC/INV-22-818-033	MOTOSIERRA 18"	4114
MTN/PC/INV-22-818-034	MOTOSIERRA 18"	3540
MTN/WA/INV-22-818-001	IMPRESORA	300
MTN/WA/INV-22-818-002	REGULADOR	3
MTN/WA/INV-22-818-003	COMPUTADORA DE ESCRITORIO	1010
MTN/WA/INV-22-818-004	PERFORADOR	3
MTN/WA/INV-22-818-005	PERFORADORA	3
MTN/WA/INV-22-818-006	PZARRON	3

MTN/RM/WV-22-XLH-007	MESA PARA SACRIFICAR	500
MTN/RM/WV-22-XLH-008	MESA PARA SACRIFICAR	500
MTN/RM/WV-22-XLH-009	MESA PARA SACRIFICAR	500
MTN/RM/WV-22-XLH-010	MESA PARA SACRIFICAR	500
MTN/RM/WV-22-XLH-011	MESA PARA SACRIFICAR	500
MTN/RM/WV-22-XLH-012	MESA PARA SACRIFICAR	500
MTN/RM/WV-22-XLH-013	ESCRITORIO DE MADERA	500
MTN/RM/WV-22-XLH-014	ARCHIVO DE METAL	50
MTN/RM/WV-22-XLH-015	INTERRUPCION	1
MTN/RM/WV-22-XLH-016	PLACA	1
MTN/RM/WV-22-XLH-017	TINACO	450
MTN/RM/WV-22-XLH-018	BOMBA DE AGUA	3000
MTN/RM/WV-22-XLH-019	VENTILADOR	200
MTN/RM/WV-22-XLH-020	PORTE GARRAPON	50
MTN/RM/WV-22-XLH-021	PISTOLA DE PERNO CORTIVO	28550.64
MTN/RM/WV-22-XLH-022	INSERVICIALIZADOR	18445.08
MTN/RM/WV-22-XLH-023	MAGNETA LASE MARRUDO	150321.5
MTN/RH/WV-22-XLH-001	LAFTOP	2000
MTN/RH/WV-22-XLH-002	IMPRESORA	500
MTN/RH/WV-22-XLH-003	ARCHIVO METALICO	500
MTN/RH/WV-22-XLH-004	PERFORADORA	50
MTN/RH/WV-22-XLH-005	LOCKER METALICO	1000
MTN/RH/WV-22-XLH-006	ESCRITORIO METALICO	2500
MTN/RH/WV-22-XLH-007	ESCRITORIO DE MADERA	50
MTN/RH/WV-22-XLH-008	SILLA ESCRITORIO	100
MTN/RH/WV-22-XLH-009	VENTILADOR	800
MTN/RH/WV-22-XLH-010	VENTILADOR	500
MTN/RH/WV-22-XLH-011	IMPRESORA	2000
MTN/RH/WV-22-XLH-012	GRAFADORA	50
MTN/RH/WV-22-XLH-013	RELOJ DE PARED	200
MTN/RH/WV-22-XLH-014	CPU	2500
MTN/RH/WV-22-XLH-015	MONITOR	3000
MTN/RH/WV-22-XLH-016	TECLADO	500
MTN/RH/WV-22-XLH-017	REGULADOR	500
MTN/RH/WV-22-XLH-018	CESTO AMARRILLO	50
MTN/RH/WV-22-XLH-019	CESTO NEGRO	50
MTN/RH/WV-22-XLH-020	MINISPLIT	4000
MTN/RH/WV-22-XLH-021	ANQUEL DE PLASTICO	400
MTN/RH/WV-22-XLH-022	REPERIDOR DE INTERNET	300
MTN/RH/WV-22-XLH-023	MOLDE	80
MTN/RH/WV-22-XLH-024	ANQUEL DE PLASTICO	400
MTN/RH/WV-22-XLH-025	MOLDE	80
MTN/RH/WV-22-XLH-026	RECOMENDADO FACIL	10021.70
MTN/RH/WV-22-XLH-027	TRAMPA ADICIONAL RECOMENDADO FACIL	6752.2
MTN/RH/WV-22-XLH-028	SILLA MICROPERFORADA NEGRA	45.24
MTN/RH/WV-22-XLH-029	MINISPLIT NEX	8000
MTN/RH/WV-22-XLH-001	MUEBLE DE MADERA	100
MTN/RH/WV-22-XLH-002	SILLA NEGRA	50
MTN/RH/WV-22-XLH-003	SILLA NEGRA	50
MTN/RH/WV-22-XLH-004	MUEBLE DE MADERA	0
MTN/RH/WV-22-XLH-005	PERFORADORA	50
MTN/RH/WV-22-XLH-006	PERFORADORA	50
MTN/RH/WV-22-XLH-007	ANQUEL	100
MTN/RH/WV-22-XLH-008	MUEBLE PC/COMPUTADORA	150
MTN/RH/WV-22-XLH-009	MONITOR	800
MTN/RH/WV-22-XLH-010	CPU	800
MTN/RH/WV-22-XLH-011	TECLADO	120
MTN/RH/WV-22-XLH-012	MOLDE	100
MTN/RH/WV-22-XLH-013	MUEBLE DE MADERA	200
MTN/RH/WV-22-XLH-014	FUENTE DE LUZ	100
MTN/RH/WV-22-XLH-015	CESTO DE BASURA	1
MTN/RH/WV-22-XLH-016	SILLA CECOT/TRA	100
MTN/RH/WV-22-XLH-017	INTERRUPCION CHICO	150
MTN/RH/WV-22-XLH-018	CESTO P/BASURA	1
MTN/RH/WV-22-XLH-019	CESTO P/BASURA	1
MTN/RH/WV-22-XLH-020	MUE ACCONDCIONADO	

(Handwritten mark)

(Handwritten mark)

MTN/RS/WW-22-818-021	IMPRESORA	7500
MTN/RS/WW-22-818-022	ARR MINGPLUT	8669
MTN/RS/WW-22-818-023	SILLA MICROPERFORADA NEGRA	4524
MTN/RS/WW-22-818-024	SILLA MICROPERFORADA NEGRA	4524
MTN/RC/WW-22-818-001	ESCRITORIO	3000
MTN/RC/WW-22-818-002	IMPRESORA	300
MTN/RC/WW-22-818-003	COMPUTADORA DE ESCRITORIO	22000
MTN/RC/WW-22-818-004	REGULADOR	150
MTN/RC/WW-22-818-005	ESCRITORIO	300
MTN/RC/WW-22-818-006	COMPUTADORA DE ESCRITORIO	10000
MTN/RC/WW-22-818-007	REGULADOR	400
MTN/RC/WW-22-818-008	COMPUTADORA DE ESCRITORIO	74000
MTN/RC/WW-22-818-009	ESCRITORIO	300
MTN/RC/WW-22-818-010	COMPUTADORA DE ESCRITORIO	12400
MTN/RC/WW-22-818-011	REGULADOR	100
MTN/RC/WW-22-818-012	PUNTO DE ACCESO INALAMBRICO	1100
MTN/RC/WW-22-818-013	PUNTO DE ACCESO INALAMBRICO	750
MTN/RC/WW-22-818-014	CESTO DE BASURA	30
MTN/RC/WW-22-818-015	ANAFILOS	200
MTN/RC/WW-22-818-016	SILLA	100
MTN/RC/WW-22-818-017	SILLA	100
MTN/RC/WW-22-818-018	LIBRERO	300
MTN/RC/WW-22-818-019	LIBRERO	300
MTN/RC/WW-22-818-020	LIBRERO	300
MTN/RC/WW-22-818-021	ANAFILOS	150
MTN/RC/WW-22-818-022	ANAFILOS	150
MTN/RC/WW-22-818-023	ARCHIVO	200
MTN/RC/WW-22-818-024	CESTO DE BASURA	30
MTN/RC/WW-22-818-025	SILLA	100
MTN/RC/WW-22-818-026	SILLA	150
MTN/RC/WW-22-818-027	SILLA	150
MTN/RC/WW-22-818-028	SILLA	50
MTN/RC/WW-22-818-029	SILLA	50
MTN/RC/WW-22-818-030	SILLA	50
MTN/RC/WW-22-818-031	SILLA	150
MTN/RC/WW-22-818-032	MESA	100
MTN/RC/WW-22-818-033	MESA DE MADERA	100
MTN/RC/WW-22-818-034	PERFORADORA	40
MTN/RC/WW-22-818-035	PERFORADORA	40
MTN/RC/WW-22-818-036	CESTO DE BASURA	30
MTN/RC/WW-22-818-037	MESA	200
MTN/RC/WW-22-818-038	ENCAPADORA	40
MTN/RC/WW-22-818-039	SILLA	100
MTN/RC/WW-22-818-040	VENTILADOR	100
MTN/RC/WW-22-818-041	VENTILADOR	100
MTN/RC/WW-22-818-042	VENTILADOR	100
MTN/RC/WW-22-818-043	VENTILADOR	600
MTN/RC/WW-22-818-044	VENTILADOR	600
MTN/RC/WW-22-818-045	MAQUINA DE ESCRIBIR	150
MTN/RC/WW-22-818-046	MAQUINA DE ESCRIBIR	150
MTN/RC/WW-22-818-047	MAQUINA DE ESCRIBIR	0
MTN/RC/WW-22-818-048	ESCRITORIO DE MADERA	0
MTN/RC/WW-22-818-049	ESCRITORIO DE MADERA DE 6 CAJONES	0
MTN/RC/WW-22-818-050	COMPUTADORA DE ESCRITORIO	20000
MTN/RC/WW-22-818-051	MESA	0
MTN/RC/WW-22-818-052	IMPRESORA	0
MTN/RC/WW-22-818-053	MOTOROLA E 30 08 RS	2999
MTN/RC/WW-22-818-054	COMPUTADORA DE ESCRITORIO	10000.35
MTN/SM/WW-22-818-001	MONITOR	250
MTN/SM/WW-22-818-002	TECLADO	150
MTN/SM/WW-22-818-003	CPU	300
MTN/SM/WW-22-818-004	MOUSE	100
MTN/SM/WW-22-818-005	IMPRESORA	2000
MTN/SM/WW-22-818-006	MOUSE	150
MTN/SM/WW-22-818-007	REGULADOR	500
MTN/SM/WW-22-818-008	ESCRITORIO DE MADERA	300

MTN/SAA/INV-22-811-009	PERFORADORA	0
MTN/SAA/INV-22-811-010	SILLA	1
MTN/SAA/INV-22-811-011	SILLA	1
MTN/SAA/INV-22-811-012	SILLA	1
MTN/SAA/INV-22-811-013	SILLA	1
MTN/SAA/INV-22-811-014	SILLA	1
MTN/SAA/INV-22-811-015	SILLA	1
MTN/SAA/INV-22-811-016	SILLA	1
MTN/SAA/INV-22-811-017	SILLA	1
MTN/SAA/INV-22-811-018	MESA	100
MTN/SAA/INV-22-811-019	ARMQUEL	100
MTN/SAA/INV-22-811-020	ESCRITORIO	200
MTN/SAA/INV-22-811-021	BOFE DE BASURA	1
MTN/SAA/INV-22-811-022	BOFE DE BASURA	1
MTN/SAA/INV-22-811-023	BOFE DE BASURA	1
MTN/SAA/INV-22-811-024	ENGRAPADORA	10
MTN/SAA/INV-22-811-025	NOTA PAPELES	180
MTN/SAA/INV-22-811-026	NOTA PAPELES	180
MTN/SAA/INV-22-811-027	MONITOR	250
MTN/SAA/INV-22-811-028	CPU	300
MTN/SAA/INV-22-811-029	BIJILADO	150
MTN/SAA/INV-22-811-030	MOUSE	100
MTN/SAA/INV-22-811-031	REGULADOR	100
MTN/SAA/INV-22-811-032	IMPRESORA MULTIFUNCIONAL	5000
MTN/SAA/INV-22-811-000	TELEFONO	100
MTN/SAA/INV-22-811-000	COMPUTADORA DE ESCRITORIO	1800
MTN/SAA/INV-22-811-000	REGULADOR	100
MTN/SAA/INV-22-811-004	COMPUTADORA DE ESCRITORIO	5000
MTN/SAA/INV-22-811-005	MADURA DE ESCRIBIR ELECTRICA	4149
MTN/SAA/INV-22-811-006	REGULADOR	100
MTN/SAA/INV-22-811-007	MESA	200
MTN/SAA/INV-22-811-008	EQUADOR	50
MTN/SAA/INV-22-811-000	MESA DE MADERA CON LLANTAS	100
MTN/SAA/INV-22-811-011	ARCHIVERO	100
MTN/SAA/INV-22-811-011	PAPELERO DE MADERA	50
MTN/SAA/INV-22-811-012	ARCHIVERO DE MADERA Prensada	100
MTN/SAA/INV-22-811-013	ARCHIVERO DE MADERA Prensada	100
MTN/SAA/INV-22-811-014	PERFORADORA METALICA	150
MTN/SAA/INV-22-811-015	LIBRERO MADERA	3000
MTN/SAA/INV-22-811-016	ESCRITORIO DE MADERA	200
MTN/SAA/INV-22-811-017	SALA GERENCIAL	6100
MTN/SAA/INV-22-811-018	PAPELERO	80
MTN/SAA/INV-22-811-019	LIBRERO DE MADERA	3000
MTN/SAA/INV-22-811-020	LIBRERO DE MADERA	3000
MTN/SAA/INV-22-811-021	LIBRERO DE MADERA	3000
MTN/SAA/INV-22-811-022	VERINA CON TROCEO Y MENTA	300
MTN/SAA/INV-22-811-023	SALA PLASTICO CON TUBULADOR	300
MTN/SAA/INV-22-811-024	SALA PLASTICO CON TUBULADOR	300
MTN/SAA/INV-22-811-025	SALA PLASTICO CON TUBULADOR	300
MTN/SAA/INV-22-811-026	SALA PLASTICO CON TUBULADOR	300
MTN/SAA/INV-22-811-027	SALA PLASTICO CON TUBULADOR	300
MTN/SAA/INV-22-811-028	POZAMON DE CURCHO	2076.75
MTN/SAA/INV-22-811-029	MUEBLE PARA COMPUTADORA	150
MTN/SAA/INV-22-811-030	CUADRO MADERA MANGON HUCHO	3000
MTN/SAA/INV-22-811-031	BILLO DE PARED MEXICALTAN	150
MTN/SAA/INV-22-811-032	CUADRO MADERA PIRAMIDE	300
MTN/SAA/INV-22-811-033	SALA SECRETARIA	2000
MTN/SAA/INV-22-811-034	ABANCO DE PEDESTAL	200
MTN/SAA/INV-22-811-035	ABANCO DE PEDESTAL	200
MTN/SAA/INV-22-811-036	ABANCO DE PEDESTAL	200
MTN/SAA/INV-22-811-037	ABANCO DE PEDESTAL	200
MTN/SAA/INV-22-811-038	ESTRUWOOR DE AGUA	400
MTN/SAA/INV-22-811-039	MESA DE LA SALA DE JUNTA DE CABINDO	1000
MTN/SAA/INV-22-811-040	SILLA DE CEDRO	2500
MTN/SAA/INV-22-811-041	SILLA DE CEDRO	2500
MTN/SAA/INV-22-811-042	SILLA DE CEDRO	2500

R

★

R

MTN/SRA/NV-22-811-043	SILLA DE CEDRO	1500
MTN/SRA/NV-22-811-044	SILLA DE CEDRO	1500
MTN/SRA/NV-22-811-045	SILLA DE CEDRO	1500
MTN/SRA/NV-22-811-046	SILLA DE CEDRO	1500
MTN/SRA/NV-22-811-047	SILLA DE CEDRO	1500
MTN/SRA/NV-22-811-048	SILLA DE CEDRO	1500
MTN/SRA/NV-22-811-049	SILLA DE CEDRO	1500
MTN/SRA/NV-22-811-050	SILLA DE CEDRO	1500
MTN/SRA/NV-22-811-051	SILLA DE CEDRO	1500
MTN/SRA/NV-22-811-052	ARCHIVERO	800
MTN/SRA/NV-22-811-053	CUADRO PANGEN EXCLUIDO	300
MTN/SRA/NV-22-811-054	COMPUTADORA DE ESCRITORIO	5000
MTN/SRA/NV-22-811-055	CESTO DE BASURA	30
MTN/SRA/NV-22-811-056	MONITOR	3000
MTN/SRA/NV-22-811-057	CPU	3000
MTN/SRA/NV-22-811-058	TECLADO	300
MTN/SRA/NV-22-811-059	MOUSE	200
MTN/SRA/NV-22-811-060	REGULADOR	5000
MTN/SRA/NV-22-811-061	MEM SPLIT	2500
MTN/SRA/NV-22-811-062	ALFILER PARA COMPUTADORA	2100
MTN/SRA/NV-22-811-063	ESCRITORIO CON CRISTAL	2000
MTN/SRA/NV-22-811-064	REGULADOR	200
MTN/SRA/NV-22-811-065	CESTO DE BASURA	30
MTN/SRA/NV-22-811-066	REFLECTOR DE INTERNET	500
MTN/SRA/NV-22-811-067	BOBINAS PARA COMPUTADORA	100
MTN/SRA/NV-22-811-068	IMPRESORA	2000
MTN/SRA/NV-22-811-069	MEMORIA MAGNETICA	12000
MTN/SRA/NV-22-811-070	IMPRESORA MULTIFUNCIONAL	2000
MTN/SRA/NV-22-811-071	ART MBR SPLIT 2T 230	5000
MTN/SRA/NV-22-811-072	MOTOCICLISMO	2014.00
MTN/SRA/NV-22-811-073	IMPRESORA MULTIFUNCIONAL	2000
MTN/SRA/NV-22-811-074	SILLON RECLINABLE DESDORABLE MINIMALISTA	5000
MTN/DSPM/NV-22-811-081	CORNETA	300
MTN/DSPM/NV-22-811-082	CORNETA	300
MTN/DSPM/NV-22-811-083	CORNETA	300
MTN/DSPM/NV-22-811-084	CORNETA	300
MTN/DSPM/NV-22-811-085	CORNETA	300
MTN/DSPM/NV-22-811-086	CORNETA	300
MTN/DSPM/NV-22-811-087	CORNETA	300
MTN/DSPM/NV-22-811-088	CORNETA	300
MTN/DSPM/NV-22-811-089	CORNETA	300
MTN/DSPM/NV-22-811-090	CORNETA	300
MTN/DSPM/NV-22-811-091	CORNETA	300
MTN/DSPM/NV-22-811-092	CORNETA	300
MTN/DSPM/NV-22-811-093	CORNETA	300
MTN/DSPM/NV-22-811-094	CORNETA	300
MTN/DSPM/NV-22-811-095	CORNETA	300
MTN/DSPM/NV-22-811-096	CORNETA	300
MTN/DSPM/NV-22-811-097	CORNETA	300
MTN/DSPM/NV-22-811-098	CORNETA	300
MTN/DSPM/NV-22-811-099	CORNETA	300
MTN/DSPM/NV-22-811-100	CORNETA	300
MTN/DSPM/NV-22-811-101	CORNETA	300
MTN/DSPM/NV-22-811-102	CORNETA	300
MTN/DSPM/NV-22-811-103	CORNETA	300
MTN/DSPM/NV-22-811-104	CORNETA	300
MTN/DSPM/NV-22-811-105	CORNETA	300
MTN/DSPM/NV-22-811-106	CORNETA	300
MTN/DSPM/NV-22-811-107	CORNETA	300
MTN/DSPM/NV-22-811-108	CORNETA	300
MTN/DSPM/NV-22-811-109	CORNETA	300
MTN/DSPM/NV-22-811-110	CORNETA	300
MTN/DSPM/NV-22-811-111	CORNETA	300
MTN/DSPM/NV-22-811-112	CORNETA	300
MTN/DSPM/NV-22-811-113	CORNETA	300
MTN/DSPM/NV-22-811-114	CORNETA	300
MTN/DSPM/NV-22-811-115	CORNETA	300
MTN/DSPM/NV-22-811-116	CORNETA	300
MTN/DSPM/NV-22-811-117	CORNETA	300
MTN/DSPM/NV-22-811-118	CORNETA	300
MTN/DSPM/NV-22-811-119	CORNETA	300
MTN/DSPM/NV-22-811-120	CORNETA	300
MTN/DSPM/NV-22-811-121	CORNETA	300
MTN/DSPM/NV-22-811-122	CORNETA	300
MTN/DSPM/NV-22-811-123	CORNETA	300
MTN/DSPM/NV-22-811-124	CORNETA	300
MTN/DSPM/NV-22-811-125	CORNETA	300
MTN/DSPM/NV-22-811-126	CORNETA	300
MTN/DSPM/NV-22-811-127	CORNETA	300
MTN/DSPM/NV-22-811-128	CORNETA	300
MTN/DSPM/NV-22-811-129	CORNETA	300
MTN/DSPM/NV-22-811-130	CORNETA	300
MTN/DSPM/NV-22-811-131	CORNETA	300
MTN/DSPM/NV-22-811-132	CORNETA	300
MTN/DSPM/NV-22-811-133	CORNETA	300
MTN/DSPM/NV-22-811-134	CORNETA	300



MTN/DSPM/NW-22-818-101	ESCUDD ANTRMOTIN	50
MTN/DSPM/NW-22-818-102	ESCUDD ANTRMOTIN	50
MTN/DSPM/NW-22-818-103	ESCUDD ANTRMOTIN	50
MTN/DSPM/NW-22-818-104	ESCUDD ANTRMOTIN	50
MTN/DSPM/NW-22-818-105	ESCUDD ANTRMOTIN	50
MTN/DSPM/NW-22-818-106	ESCUDD ANTRMOTIN	50
MTN/DSPM/NW-22-818-107	ESCUDD ANTRMOTIN	50
MTN/DSPM/NW-22-818-108	ESCUDD ANTRMOTIN	50
MTN/DSPM/NW-22-818-109	ESCUDD ANTRMOTIN	50
MTN/DSPM/NW-22-818-110	ESCUDD ANTRMOTIN	50
MTN/DSPM/NW-22-818-111	ESCUDD ANTRMOTIN	50
MTN/DSPM/NW-22-818-112	ESCUDD ANTRMOTIN	50
MTN/DSPM/NW-22-818-113	TOILETS	100
MTN/DSPM/NW-22-818-114	TOILETS	100
MTN/DSPM/NW-22-818-115	TOILETS	100
MTN/DSPM/NW-22-818-116	TOILETS	100
MTN/DSPM/NW-22-818-117	TOILETS	100
MTN/DSPM/NW-22-818-118	TOILETS	100
MTN/DSPM/NW-22-818-119	TOILETS	100
MTN/DSPM/NW-22-818-120	TOILETS	100
MTN/DSPM/NW-22-818-121	TOILETS	100
MTN/DSPM/NW-22-818-122	TOILETS	100
MTN/DSPM/NW-22-818-123	TOILETS	100
MTN/DSPM/NW-22-818-124	TOILETS	100
MTN/DSPM/NW-22-818-125	TOILETS	100
MTN/DSPM/NW-22-818-126	TOILETS	100
MTN/DSPM/NW-22-818-127	TOILETS	100
MTN/DSPM/NW-22-818-128	TOILETS	100
MTN/DSPM/NW-22-818-129	TOILETS	100
MTN/DSPM/NW-22-818-130	TOILETS	100
MTN/DSPM/NW-22-818-131	TOILETS	100
MTN/DSPM/NW-22-818-132	TOILETS	100
MTN/DSPM/NW-22-818-133	TOILETS	100
MTN/DSPM/NW-22-818-134	TOILETS	100
MTN/DSPM/NW-22-818-135	TOILETS	100
MTN/DSPM/NW-22-818-136	TOILETS	100
MTN/DSPM/NW-22-818-137	TOILETS	100
MTN/DSPM/NW-22-818-138	TOILETS	100
MTN/DSPM/NW-22-818-139	TOILETS	100
MTN/DSPM/NW-22-818-140	TOILETS	100
MTN/DSPM/NW-22-818-141	TOILETS	100
MTN/DSPM/NW-22-818-142	TOILETS	100
MTN/DSPM/NW-22-818-143	TOILETS	100
MTN/DSPM/NW-22-818-144	TOILETS	100
MTN/DSPM/NW-22-818-145	TOILETS	100
MTN/DSPM/NW-22-818-146	TOILETS	100
MTN/DSPM/NW-22-818-147	TOILETS	100
MTN/DSPM/NW-22-818-148	TOILETS	100
MTN/DSPM/NW-22-818-149	TOILETS	100
MTN/DSPM/NW-22-818-150	TOILETS	100
MTN/DSPM/NW-22-818-151	TOILETS	100
MTN/DSPM/NW-22-818-152	CASCO ANTRMOTIN	50
MTN/DSPM/NW-22-818-153	CASCO ANTRMOTIN	50
MTN/DSPM/NW-22-818-154	CASCO ANTRMOTIN	50
MTN/DSPM/NW-22-818-155	CASCO ANTRMOTIN	50
MTN/DSPM/NW-22-818-156	CASCO ANTRMOTIN	50
MTN/DSPM/NW-22-818-157	CASCO ANTRMOTIN	1
MTN/DSPM/NW-22-818-158	CASCO ANTRMOTIN	1
MTN/DSPM/NW-22-818-159	CASCO ANTRMOTIN	1
MTN/DSPM/NW-22-818-160	CASCO ANTRMOTIN	1
MTN/DSPM/NW-22-818-161	CASCO ANTRMOTIN	1
MTN/DSPM/NW-22-818-162	CASCO ANTRMOTIN	1
MTN/DSPM/NW-22-818-163	CASCO ANTRMOTIN	1
MTN/DSPM/NW-22-818-164	CASCO ANTRMOTIN	1
MTN/DSPM/NW-22-818-165	CASCO ANTRMOTIN	1
MTN/DSPM/NW-22-818-166	CASCO ANTRMOTIN	1

MTN/DSPM/IV-22-411-147	CASCO ANTIMOTIN	1
MTN/DSPM/IV-22-411-148	CASCO ANTIMOTIN	1
MTN/DSPM/IV-22-411-149	CASCO ANTIMOTIN	1
MTN/DSPM/IV-22-411-150	CASCO ANTIMOTIN	1
MTN/DSPM/IV-22-411-171	CASCO ANTIMOTIN	1
MTN/DSPM/IV-22-411-172	CASCO ANTIMOTIN	1
MTN/DSPM/IV-22-411-173	CASCO ANTIMOTIN	1
MTN/DSPM/IV-22-411-174	CASCO ANTIMOTIN	1
MTN/DSPM/IV-22-411-175	CASCO ANTIMOTIN	1
MTN/DSPM/IV-22-411-176	CASCO ANTIMOTIN	1
MTN/DSPM/IV-22-411-177	CASCO ANTIMOTIN	1
MTN/DSPM/IV-22-411-178	CASCO ANTIMOTIN	1
MTN/DSPM/IV-22-411-179	CASCO ANTIMOTIN	1
MTN/DSPM/IV-22-411-180	CASCO ANTIMOTIN	1
MTN/DSPM/IV-22-411-181	CASCO ANTIMOTIN	1
MTN/DSPM/IV-22-411-182	CASCO ANTIMOTIN	1
MTN/DSPM/IV-22-411-183	CASCO ANTIMOTIN	1
MTN/DSPM/IV-22-411-184	CASCO ANTIMOTIN	1
MTN/DSPM/IV-22-411-185	CASCO ANTIMOTIN	1
MTN/DSPM/IV-22-411-186	EXTINGUIDOR	100
MTN/DSPM/IV-22-411-187	EXTINGUIDOR	100
MTN/DSPM/IV-22-411-188	EXTINGUIDOR	100
MTN/DSPM/IV-22-411-189	EXTINGUIDOR	100
MTN/DSPM/IV-22-411-190	EXTINGUIDOR	100
MTN/DSPM/IV-22-411-191	EXTINGUIDOR	100
MTN/DSPM/IV-22-411-192	EXTINGUIDOR	100
MTN/DSPM/IV-22-411-193	EXTINGUIDOR	100
MTN/DSPM/IV-22-411-194	CONO GRANDE	50
MTN/DSPM/IV-22-411-195	CONO GRANDE	50
MTN/DSPM/IV-22-411-196	CONO GRANDE	50
MTN/DSPM/IV-22-411-197	CONO GRANDE	50
MTN/DSPM/IV-22-411-198	CONO GRANDE	50
MTN/DSPM/IV-22-411-199	CONO GRANDE	50
MTN/DSPM/IV-22-411-200	CONO MEDIANO	20
MTN/DSPM/IV-22-411-201	CONO MEDIANO	20
MTN/DSPM/IV-22-411-202	CONO MEDIANO	20
MTN/DSPM/IV-22-411-203	CONO MEDIANO	20
MTN/DSPM/IV-22-411-204	CONO MEDIANO	20
MTN/DSPM/IV-22-411-205	CONO CHICO	20
MTN/DSPM/IV-22-411-206	CONO CHICO	20
MTN/DSPM/IV-22-411-207	CONO CHICO	20
MTN/DSPM/IV-22-411-208	CONO CHICO	20
MTN/DSPM/IV-22-411-209	CONO CHICO	20
MTN/DSPM/IV-22-411-210	CONO CHICO	20
MTN/DSPM/IV-22-411-211	ANQUEL	500
MTN/DSPM/IV-22-411-212	ANQUEL	500
MTN/DSPM/IV-22-411-213	ANQUEL	500
MTN/DSPM/IV-22-411-214	PERCHERO	20
MTN/DSPM/IV-22-411-215	PERCHERO	20
MTN/DSPM/IV-22-411-216	BANCO DE MADERA CON PUERTA	200
MTN/DSPM/IV-22-411-217	BANCO DE MADERA	200
MTN/DSPM/IV-22-411-218	BANCO DE MADERA	200
MTN/DSPM/IV-22-411-219	ESTANTE PARA CASCOS	200
MTN/DSPM/IV-22-411-220	ESCRIBITORIO	150
MTN/DSPM/IV-22-411-221	BASTILLO	200
MTN/DSPM/IV-22-411-222	TRINCHE	20
MTN/DSPM/IV-22-411-223	ESCALERA DE ALUMINIO	500
MTN/DSPM/IV-22-411-224	PALA	50
MTN/DSPM/IV-22-411-225	CURDRO	1
MTN/DSPM/IV-22-411-226	SILO	1
MTN/DSPM/IV-22-411-227	VENTILADOR	50
MTN/DSPM/IV-22-411-228	CEÑO DE BASURA	1
MTN/DSPM/IV-22-411-229	CARABINA	0
MTN/DSPM/IV-22-411-230	CARABINA	0
MTN/DSPM/IV-22-411-231	CARABINA	0
MTN/DSPM/IV-22-411-232	CARABINA	0



MTN/DSPM/1W-22-XL-211	CARABBA	0
MTN/DSPM/1W-22-XL-214	CARABBA	0
MTN/DSPM/1W-22-XL-215	CARABBA	0
MTN/DSPM/1W-22-XL-216	CARABBA	0
MTN/DSPM/1W-22-XL-217	CARABBA	0
MTN/DSPM/1W-22-XL-218	CARABBA	0
MTN/DSPM/1W-22-XL-219	FUSE GALE	0
MTN/DSPM/1W-22-XL-240	FUSE GALE	0
MTN/DSPM/1W-22-XL-241	FUSE GALE	0
MTN/DSPM/1W-22-XL-242	FUSE GALE	0
MTN/DSPM/1W-22-XL-243	FUSE GALE	0
MTN/DSPM/1W-22-XL-244	FUSE GALE	0
MTN/DSPM/1W-22-XL-245	FUSE GALE	0
MTN/DSPM/1W-22-XL-246	FUSE GALE	0
MTN/DSPM/1W-22-XL-247	FUSE GALE	0
MTN/DSPM/1W-22-XL-248	FUSE GALE	0
MTN/DSPM/1W-22-XL-249	FUSE GALE	0
MTN/DSPM/1W-22-XL-250	FUSE GALE	0
MTN/DSPM/1W-22-XL-251	FUSE GALE	0
MTN/DSPM/1W-22-XL-252	FUSE GALE	0
MTN/DSPM/1W-22-XL-253	FUSE GALE	0
MTN/DSPM/1W-22-XL-254	UBAMETBALLADORA	0
MTN/DSPM/1W-22-XL-255	UBAMETBALLADORA	0
MTN/DSPM/1W-22-XL-256	UBAMETBALLADORA	0
MTN/DSPM/1W-22-XL-257	PISTOLA	0
MTN/DSPM/1W-22-XL-258	PISTOLA	0
MTN/DSPM/1W-22-XL-259	PISTOLA	0
MTN/DSPM/1W-22-XL-260	PISTOLA	0
MTN/DSPM/1W-22-XL-261	PISTOLA	0
MTN/DSPM/1W-22-XL-262	PISTOLA	0
MTN/DSPM/1W-22-XL-263	PISTOLA	0
MTN/DSPM/1W-22-XL-264	PISTOLA	0
MTN/DSPM/1W-22-XL-265	PISTOLA	0
MTN/DSPM/1W-22-XL-266	PISTOLA	0
MTN/DSPM/1W-22-XL-267	PISTOLA	0
MTN/DSPM/1W-22-XL-268	PISTOLA	0
MTN/DSPM/1W-22-XL-269	PISTOLA	0
MTN/DSPM/1W-22-XL-270	PISTOLA	0
MTN/DSPM/1W-22-XL-271	PISTOLA	0
MTN/DSPM/1W-22-XL-272	PISTOLA	0
MTN/DSPM/1W-22-XL-273	PISTOLA	0
MTN/DSPM/1W-22-XL-274	PISTOLA	0
MTN/DSPM/1W-22-XL-275	PISTOLA	0
MTN/DSPM/1W-22-XL-276	PISTOLA	0
MTN/DSPM/1W-22-XL-277	PISTOLA	0
MTN/DSPM/1W-22-XL-278	PISTOLA	0
MTN/DSPM/1W-22-XL-279	PISTOLA	0
MTN/DSPM/1W-22-XL-280	PISTOLA	0
MTN/DSPM/1W-22-XL-281	PISTOLA	0
MTN/DSPM/1W-22-XL-282	PISTOLA	0
MTN/DSPM/1W-22-XL-283	PISTOLA	0
MTN/DSPM/1W-22-XL-284	PISTOLA	0
MTN/DSPM/1W-22-XL-285	PISTOLA	0
MTN/DSPM/1W-22-XL-286	PISTOLA	0
MTN/DSPM/1W-22-XL-287	PISTOLA	0
MTN/DSPM/1W-22-XL-288	PISTOLA	0
MTN/DSPM/1W-22-XL-289	PISTOLA	0
MTN/DSPM/1W-22-XL-290	RIFLE	0
MTN/DSPM/1W-22-XL-291	RIFLE	0
MTN/DSPM/1W-22-XL-292	RIFLE	0
MTN/DSPM/1W-22-XL-293	RIFLE	0
MTN/DSPM/1W-22-XL-294	RIFLE	0
MTN/DSPM/1W-22-XL-295	RIFLE	0
MTN/DSPM/1W-22-XL-296	RIFLE	0
MTN/DSPM/1W-22-XL-297	RIFLE	0
MTN/DSPM/1W-22-XL-298	RIFLE	0

R

*

R

MTR/DSPM/WW 22 KII-288	BPIE	0
MTR/DSPM/WW 22 KII-289	BOTOLIN	0
MTR/DSPM/WW 22 KII-290	SILA TURBANA BLANCA	50
MTR/DSPM/WW 22 KII-292	SILA TURBANA BLANCA	50
MTR/DSPM/WW 22 KII-293	SILA TURBANA BLANCA	50
MTR/DSPM/WW 22 KII-294	CANDADO GRANDE	20
MTR/DSPM/WW 22 KII-295	CANDADO GRANDE	20
MTR/DSPM/WW 22 KII-296	CANDADO GRANDE	20
MTR/DSPM/WW 22 KII-297	CANDADO GRANDE	20
MTR/DSPM/WW 22 KII-298	FRITERON	20
MTR/DSPM/WW 22 KII-299	SABETE DE MADERA	200
MTR/DSPM/WW 22 KII-300	BARANDILLA DE MADERA	100
MTR/DSPM/WW 22 KII-311	ESCRITORIO DE MADERA	250
MTR/DSPM/WW 22 KII-312	PLDI	50
MTR/DSPM/WW 22 KII-313	MAQUINA DE ESCRIBIR	300
MTR/DSPM/WW 22 KII-314	MOHO	1
MTR/DSPM/WW 22 KII-315	CESTO DE BASURA	1
MTR/DSPM/WW 22 KII-316	BANDERA	1
MTR/DSPM/WW 22 KII-317	BANDERA	1
MTR/DSPM/WW 22 KII-318	ATA	1
MTR/DSPM/WW 22 KII-319	CESTO DE BASURA	1
MTR/DSPM/WW 22 KII-320	PIZARRON	20
MTR/DSPM/WW 22 KII-321	PINTARRON	20
MTR/DSPM/WW 22 KII-322	BOTOLIN	1
MTR/DSPM/WW 22 KII-323	ESCRITORIO	150
MTR/DSPM/WW 22 KII-324	SILA	50
MTR/DSPM/WW 22 KII-325	PAPELERA	1
MTR/DSPM/WW 22 KII-326	EQUIPO DE AIRE	1000
MTR/DSPM/WW 22 KII-327	EQUIPO DE AIRE	0
MTR/DSPM/WW 22 KII-328	MONITOR	0
MTR/DSPM/WW 22 KII-329	TECLADO	0
MTR/DSPM/WW 22 KII-330	CPU	0
MTR/DSPM/WW 22 KII-331	ESCRITORIO DE MADERA	0
MTR/DSPM/WW 22 KII-332	ANQUEL	0
MTR/DSPM/WW 22 KII-333	ANQUEL	0
MTR/DSPM/WW 22 KII-334	ESCRITORIO	0
MTR/DSPM/WW 22 KII-335	SILA	0
MTR/DSPM/WW 22 KII-336	ESCRITORIO NEGRO	0
MTR/DSPM/WW 22 KII-337	ARCHIVO DE MADERA DE 15 CAJONES	0
MTR/DSPM/WW 22 KII-338	ANQUEL	0
MTR/DSPM/WW 22 KII-339	SILON EJECUTIVO	0
MTR/DSPM/WW 22 KII-340	IMPRESORA	0
MTR/DSPM/WW 22 KII-341	CPU	0
MTR/DSPM/WW 22 KII-342	PAR DE SOFAS	0
MTR/DSPM/WW 22 KII-343	MORSE	0
MTR/DSPM/WW 22 KII-344	MONITOR	0
MTR/DSPM/WW 22 KII-345	TECLADO	0
MTR/DSPM/WW 22 KII-346	SILA DE PLASTICO	0
MTR/DSPM/WW 22 KII-347	SILA	0
MTR/DSPM/WW 22 KII-348	SILA EJECUTIVA MESA	0
MTR/DSPM/WW 22 KII-349	PAPELERA DE MADERA	0
MTR/DSPM/WW 22 KII-350	PAPELERA DE MADERA	0
MTR/DSPM/WW 22 KII-351	PINTARRON	0
MTR/DSPM/WW 22 KII-352	CESTO DE BASURA	0
MTR/DSPM/WW 22 KII-353	MORSE	0
MTR/DSPM/WW 22 KII-354	CPU	0
MTR/DSPM/WW 22 KII-355	MONITOR	0
MTR/DSPM/WW 22 KII-356	PAR DE SOFAS	0
MTR/DSPM/WW 22 KII-357	TECLADO	0
MTR/DSPM/WW 22 KII-358	IMPRESORA	0
MTR/DSPM/WW 22 KII-359	ARCHIVO DE METAL	0
MTR/DSPM/WW 22 KII-360	EQUIPO DE AIRE	0
MTR/DSPM/WW 22 KII-361	TELEFONO	0
MTR/DSPM/WW 22 KII-362	MORSE	0
MTR/DSPM/WW 22 KII-363	IMPRESORA	0
MTR/DSPM/WW 22 KII-364	MOBILIARIO	0

MTN/DSPM/WW-22-XL-365	NOISEAB	0
MTN/DSPM/WW-22-XL-366	MONITOR	0
MTN/DSPM/WW-22-XL-367	CPU	0
MTN/DSPM/WW-22-XL-368	TECLADO	0
MTN/DSPM/WW-22-XL-369	MULTI	0
MTN/DSPM/WW-22-XL-370	REGULADOR	0
MTN/DSPM/WW-22-XL-371	BIFFTECOR CON ANTENA	0
MTN/DSPM/WW-22-XL-372	RADIO MOVIL DIGITAL	13113.08
MTN/DSPM/WW-22-XL-373	RADIO MOVIL DIGITAL	13113.08
MTN/DSPM/WW-22-XL-374	RADIO MOVIL DIGITAL	13113.08
MTN/DSPM/WW-22-XL-375	RADIO MOVIL DIGITAL	13113.08
MTN/DSPM/WW-22-XL-376	RADIO MOVIL DIGITAL	13113.08
MTN/DSPM/WW-22-XL-377	RADIO PORTATIL DIGITAL	9154.22
MTN/DSPM/WW-22-XL-378	RADIO PORTATIL DIGITAL	9154.22
MTN/DSPM/WW-22-XL-379	RADIO PORTATIL DIGITAL	9154.22
MTN/DSPM/WW-22-XL-380	RADIO PORTATIL DIGITAL	9154.22
MTN/DSPM/WW-22-XL-381	RADIO PORTATIL DIGITAL	9154.22
MTN/DSPM/WW-22-XL-382	RADIO PORTATIL DIGITAL	9154.22
MTN/DSPM/WW-22-XL-383	RADIO PORTATIL DIGITAL	9154.22
MTN/DSPM/WW-22-XL-384	RADIO PORTATIL DIGITAL	9154.22
MTN/DSPM/WW-22-XL-385	RADIO PORTATIL DIGITAL	9154.22
MTN/DSPM/WW-22-XL-386	RADIO PORTATIL DIGITAL	9154.22
MTN/DSPM/WW-22-XL-387	RADIO PORTATIL DIGITAL	9154.22
MTN/DSPM/WW-22-XL-388	RADIO PORTATIL DIGITAL	9154.22
MTN/DSPM/WW-22-XL-389	RADIO PORTATIL DIGITAL	9154.22
MTN/DSPM/WW-22-XL-390	RADIO PORTATIL DIGITAL	9154.22
MTN/DSPM/WW-22-XL-391	RADIO PORTATIL DIGITAL	9154.22
MTN/DSPM/WW-22-XL-392	RADIO PORTATIL DIGITAL	9154.22
MTN/DSPM/WW-22-XL-393	RADIO PORTATIL DIGITAL	9154.22
MTN/DSPM/WW-22-XL-394	ANTENA	0
MTN/DSPM/WW-22-XL-395	ESPOSAS	150
MTN/DSPM/WW-22-XL-396	ESPOSAS	150
MTN/DSPM/WW-22-XL-397	ESPOSAS	150
MTN/DSPM/WW-22-XL-398	ESPOSAS	150
MTN/DSPM/WW-22-XL-399	ESPOSAS	150
MTN/DSPM/WW-22-XL-400	ESPOSAS	150
MTN/DSPM/WW-22-XL-401	ESPOSAS	150
MTN/DSPM/WW-22-XL-402	ESPOSAS	150
MTN/DSPM/WW-22-XL-403	ESPOSAS	150
MTN/DSPM/WW-22-XL-404	ESPOSAS	150
MTN/DSPM/WW-22-XL-405	ESPOSAS	150
MTN/DSPM/WW-22-XL-406	ESPOSAS	150
MTN/DSPM/WW-22-XL-407	ESPOSAS	150
MTN/DSPM/WW-22-XL-408	ESPOSAS	150
MTN/DSPM/WW-22-XL-409	ESPOSAS	150
MTN/DSPM/WW-22-XL-410	ESPOSAS	150
MTN/DSPM/WW-22-XL-411	ESPOSAS	150
MTN/DSPM/WW-22-XL-412	ESPOSAS	150
MTN/DSPM/WW-22-XL-413	ESPOSAS	150
MTN/DSPM/WW-22-XL-414	ESPOSAS	150
MTN/DSPM/WW-22-XL-415	ESPOSAS	150
MTN/DSPM/WW-22-XL-416	ESPOSAS	150
MTN/DSPM/WW-22-XL-417	ESPOSAS	150
MTN/DSPM/WW-22-XL-418	ESPOSAS	150
MTN/DSPM/WW-22-XL-419	ESPOSAS	150
MTN/DSPM/WW-22-XL-420	ESPOSAS	150
MTN/DSPM/WW-22-XL-421	MEM SPLIT	9000
MTN/DSPM/WW-22-XL-422	MEM SPLIT	9000
MTN/DSPM/WW-22-XL-423	BATERIA LI LION, 2000 MAH	30112
MTN/DSPM/WW-22-XL-424	ANTENA HELICOIDA	8908.8
MTN/DSPM/WW-22-XL-425	CLIP DE RESORTE CON PINECIN DE TORNELOS PARA SANCHE BENWOOD	8414.4
MTN/DSPM/WW-22-XL-426	ANTENA MOVIL	1755.24
MTN/DSPM/WW-22-XL-427	RECORRIDO PARA UNIDAD MOVIL	9820.8
MTN/DSPM/WW-22-XL-001	CPU	150
MTN/DSPM/WW-22-XL-002	NOISE	50



MTN/OSI/WW-22-8.8-001	BUCINAS	100
MTN/OSI/WW-22-8.8-004	MONITOR	1
MTN/OSI/WW-22-8.8-005	ESCRITORIO	500
MTN/OSI/WW-22-8.8-006	BIENNA CIRCULAR	4791.88
MTN/OSI/WW-22-8.8-007	MOTOSIERRA 20"	22.01
MTN/OSI/WW-22-8.8-008	MOTOSIERRA 18"	4086
MTN/OSI/WW-22-8.8-009	MOTOSIERRA 14"	3540
MTN/TEI/WW-22-8.8-001	TELEFONO	30
MTN/TEI/WW-22-8.8-002	MUEBLE PARA COMPUTADORA	150
MTN/TEI/WW-22-8.8-003	IMPRESORA	840
MTN/TEI/WW-22-8.8-004	COMPUTADORA DE ESCRITORIO	2150
MTN/TEI/WW-22-8.8-005	REGULADOR	250
MTN/TEI/WW-22-8.8-006	SUMADORA	595
MTN/TEI/WW-22-8.8-007	COMPUTADORA DE ESCRITORIO	2050
MTN/TEI/WW-22-8.8-008	REGULADOR	100
MTN/TEI/WW-22-8.8-009	IMPRESORA	806
MTN/TEI/WW-22-8.8-010	COMPUTADORA DE ESCRITORIO	1730.17
MTN/TEI/WW-22-8.8-011	REGULADOR	100
MTN/TEI/WW-22-8.8-012	IMPRESORA	108
MTN/TEI/WW-22-8.8-013	ESCRITORIO	708
MTN/TEI/WW-22-8.8-014	COMPUTADORA DE ESCRITORIO	1240
MTN/TEI/WW-22-8.8-015	COMPUTADORA DE ESCRITORIO	1190
MTN/TEI/WW-22-8.8-016	COMPUTADORA PORTATIL	1290
MTN/TEI/WW-22-8.8-017	REGULADOR	120.8
MTN/TEI/WW-22-8.8-018	SUMADORA	50
MTN/TEI/WW-22-8.8-019	COMPUTADORA DE ESCRITORIO	1097.76
MTN/TEI/WW-22-8.8-020	PORTA FUMOS	15
MTN/TEI/WW-22-8.8-021	ENGRAFADORA	20
MTN/TEI/WW-22-8.8-022	PERFORADORA	1
MTN/TEI/WW-22-8.8-023	MUEBLE P/COMPUTADORA	2500
MTN/TEI/WW-22-8.8-024	PERFORADORA	10
MTN/TEI/WW-22-8.8-025	CESTO DE BASURA	10
MTN/TEI/WW-22-8.8-026	PERFORADORA	20
MTN/TEI/WW-22-8.8-027	LODIA	150
MTN/TEI/WW-22-8.8-028	SILLA	40
MTN/TEI/WW-22-8.8-029	CESTO DE BASURA	10
MTN/TEI/WW-22-8.8-030	CESTO DE BASURA	10
MTN/TEI/WW-22-8.8-031	ANAGUEI	100
MTN/TEI/WW-22-8.8-032	ANAGUEI	100
MTN/TEI/WW-22-8.8-033	ANAGUEI	100
MTN/TEI/WW-22-8.8-034	ANAGUEI	100
MTN/TEI/WW-22-8.8-035	ANAGUEI	100
MTN/TEI/WW-22-8.8-036	ORGANIZADOR GIRATORIO	20
MTN/TEI/WW-22-8.8-037	SILLA EJECUTIVA	150
MTN/TEI/WW-22-8.8-038	ESCRITORIO	600
MTN/TEI/WW-22-8.8-039	CESTO DE BASURA	10
MTN/TEI/WW-22-8.8-040	CESTO DE BASURA	10
MTN/TEI/WW-22-8.8-041	MESA	300
MTN/TEI/WW-22-8.8-042	ESCRITORIO	800
MTN/TEI/WW-22-8.8-043	MUEBLE P/COMPUTADORA	150
MTN/TEI/WW-22-8.8-044	ESCRITORIO	1500
MTN/TEI/WW-22-8.8-045	CALCULADORA	500
MTN/TEI/WW-22-8.8-046	SILLA EJECUTIVA	300
MTN/TEI/WW-22-8.8-047	ARCHIVERO	500
MTN/TEI/WW-22-8.8-048	CESTO P/BASURA	10
MTN/TEI/WW-22-8.8-049	ESCRITORIO	400
MTN/TEI/WW-22-8.8-050	SILLA SEYRETARIAS	100
MTN/TEI/WW-22-8.8-051	PORTA PAPELES	30
MTN/TEI/WW-22-8.8-052	MUEBLE P/COMPUTADORA	200
MTN/TEI/WW-22-8.8-053	SILLA EJECUTIVA	300
MTN/TEI/WW-22-8.8-054	ARCHIVERO	30
MTN/TEI/WW-22-8.8-055	CESTO P/BASURA	10
MTN/TEI/WW-22-8.8-056	ANAGUEI	300
MTN/TEI/WW-22-8.8-057	ANAGUEI	50
MTN/TEI/WW-22-8.8-058	ABANICO	0
MTN/TEI/WW-22-8.8-059	ANAGUEI	80

(Handwritten mark)

(Handwritten mark)

MTN/TE/INV-22-KB-040	PERITA PLUMAS	15
MTN/TE/INV-22-KB-041	SILLA	100
MTN/TE/INV-22-KB-042	SILLA	100
MTN/TE/INV-22-KB-043	PERFORADORA	10
MTN/TE/INV-22-KB-044	ENGRAFADORA	10
MTN/TE/INV-22-KB-045	MADERNA DE ESCRIBIR	400
MTN/TE/INV-22-KB-046	FOTOGRAFIA	20
MTN/TE/INV-22-KB-047	IMPRESORA	400
MTN/TE/INV-22-KB-048	MADERNA DE ESCRIBIR	200
MTN/TE/INV-22-KB-049	MAQUINA DE ESCRIBIR	200
MTN/TE/INV-22-KB-050	KIT ACCESORIOS	4000
MTN/TE/INV-22-KB-071	ESCRITORIO 2 PIEZAS	4800
MTN/TE/INV-22-KB-072	ESCRITORIO DE MADERA PINSADA	200
MTN/TE/INV-22-KB-073	SILLA EJECUTIVA NEGRA	200
MTN/TE/INV-22-KB-074	COMPUTADORA DE ESCRITORIO	2200
MTN/TE/INV-22-KB-075	MOUSE	200
MTN/TE/INV-22-KB-076	ANALOG	200
MTN/TE/INV-22-KB-077	COMPUTADORA DE ESCRITORIO	3600
MTN/TE/INV-22-KB-078	MOUSE	200
MTN/TE/INV-22-KB-079	PERFORADORA DE 3 HOROS	100
MTN/TE/INV-22-KB-080	PERFORADORA	200
MTN/TE/INV-22-KB-081	IMPRESORA	5250
MTN/TE/INV-22-KB-082	LAPTOP	19000
MTN/TE/INV-22-KB-083	REGULADOR	200
MTN/TE/INV-22-KB-084	MOUSE INALAMBICO	300
MTN/TE/INV-22-KB-085	IMPRESORA	10000
MTN/TE/INV-22-KB-086	MOUSE	150
MTN/TE/INV-22-KB-087	TECLADO	200
MTN/TE/INV-22-KB-088	PERFORADORA	200
MTN/TE/INV-22-KB-089	VENTILADOR	400
MTN/TE/INV-22-KB-090	REGULADOR	250
MTN/TE/INV-22-KB-091	LAPTOP	42000
MTN/TE/INV-22-KB-092	LAPTOP	8500
MTN/TE/INV-22-KB-093	IMPRESORA DE INYECCION DE TINTA MULT	4000
MTN/TE/INV-22-KB-094	INTERRUPCIÓN SPECTRA	4627.18
MTN/TE/INV-22-KB-095	VIDEO PROYECTOR PERUTE X08	17862.8
MTN/TE/INV-22-KB-096	IMPRESORA MULTIFUNCIONAL	5800.33
MTN/TE/INV-22-KB-097	LAPTOP I5 CORE I7	20140.53
MTN/TE/INV-22-KB-098	COMPUTADORA DE ESCRITORIO	10130.32
MTN/TE/INV-22-KB-099	ESCRITORIO MINIMALISTA DE MADERA	4500
MTN/TE/INV-22-KB-100	ESCRITORIO MINIMALISTA DE MADERA	4500
MTN/TE/INV-22-KB-101	MOUSE EJECUTIVO ERGONOMICO MAMMUTA	1500
MTN/TE/INV-22-KB-102	SILLA EJECUTIVA EN TELA MACROPERFORADA	4524
MTN/TE/INV-22-KB-103	SILLA EJECUTIVA EN TELA MICROPERFORADA	4524
MTN/TE/INV-22-KB-104	IMPRESORA MULTIFUNCIONAL	4500
MTN/TE/INV-22-KB-105	CAJA DE SEGURIDAD DE ACERO DE 1.7 PIEL	26796
MTN/TE/INV-22-KB-081	IMPRESORA TERMICA 210X295MM	3000
MTN/TE/INV-22-KB-082	ESCRITORIO	200
MTN/TE/INV-22-KB-083	PAPILERA	50
MTN/TE/INV-22-KB-084	CEJERO	5
MTN/TE/INV-22-KB-085	MOUSE	250
MTN/TE/INV-22-KB-086	PERFORADORA	20
MTN/TE/INV-22-KB-087	ARCHIVERO DE MADERA	1000
MTN/TE/INV-22-KB-088	RADIO PORTATIL	1200
MTN/TE/INV-22-KB-089	RADIO PORTATIL	1200
MTN/TE/INV-22-KB-090	RADIO PORTATIL	1200
MTN/TE/INV-22-KB-091	RADIO PORTATIL	1200
MTN/TE/INV-22-KB-092	RADIO PORTATIL	1200
MTN/TE/INV-22-KB-093	RADIO PORTATIL	1200
MTN/TE/INV-22-KB-094	RADIO PORTATIL	1200
MTN/TE/INV-22-KB-095	RADIO PORTATIL	800
MTN/TE/INV-22-KB-096	SILLA DE PLASTICO	80
MTN/TE/INV-22-KB-097	SILLA TUBULAR	80
MTN/TE/INV-22-KB-098	LIBRERO CON 7 COMPARTIMENTOS	350
MTN/TE/INV-22-KB-099	SILLA EJECUTIVA	150
MTN/TE/INV-22-KB-010	MOUSE Y COMPUTADORA	150
MTN/TE/INV-22-KB-011	RADIO PORTATIL	800

MTR/TY/WMV 22-801-021	IMPRESORA	400
MTR/TY/WMV 22-801-022	RADIO PORTATIL	0
MTR/TY/WMV 22-801-023	RADIO PORTATIL	0
MTR/TY/WMV 22-801-024	RADIO PORTATIL	0
MTR/TY/WMV 22-801-025	RADIO PORTATIL	0
MTR/TY/WMV 22-801-026	RADIO PORTATIL	0
MTR/TY/WMV 22-801-027	RADIO PORTATIL	0
MTR/TY/WMV 22-801-028	RADIO PORTATIL	0
MTR/TY/WMV 22-801-029	ALCOHOLIMETRO	0
MTR/TY/WMV 22-801-030	ALCOHOLIMETRO	0
MTR/TY/WMV 22-801-031	RADAR DE VELOCIDAD	0
MTR/TY/WMV 22-801-032	RADAR DE VELOCIDAD	0
MTR/TY/WMV 22-801-033	IMPRESORA PLYNDAIR	0
MTR/TY/WMV 22-801-034	IMPRESORA PLYNDAIR	0
MTR/TY/WMV 22-801-035	AIRE ACONDICIONADO	4000
MTR/TY/WMV 22-801-036	PINTARRON	150
MTR/TY/WMV 22-801-037	PINTARRON	150
MTR/TY/WMV 22-801-038	CONOC/SEÑALAMIENTO	10
MTR/TY/WMV 22-801-039	CONOC/SEÑALAMIENTO	10
MTR/TY/WMV 22-801-040	CONOC/SEÑALAMIENTO	10
MTR/TY/WMV 22-801-041	CONOC/SEÑALAMIENTO	10
MTR/TY/WMV 22-801-042	CONOC/SEÑALAMIENTO	10
MTR/TY/WMV 22-801-043	CONOC/SEÑALAMIENTO	10
MTR/TY/WMV 22-801-044	CONOC/SEÑALAMIENTO	10
MTR/TY/WMV 22-801-045	CONOC/SEÑALAMIENTO	10
MTR/TY/WMV 22-801-046	CONOC/SEÑALAMIENTO	10
MTR/TY/WMV 22-801-047	CONOC/SEÑALAMIENTO	10
MTR/OUT/WMV 22-801-000	MESA PARA COMPUTADORA	250
MTR/OUT/WMV 22-801-001	LAPTOP	1500
MTR/OUT/WMV 22-801-002	IMPRESORA	1500
MTR/OUT/WMV 22-801-003	MUJSE	150
MTR/OUT/WMV 22-801-004	DISCO DURO EXTERNO	1000
	TORRETA VEHICULAR ROJO AZUL, AMBAR PARA CONTROL DE TRAFICO DEL 88 LEDS DE 3 WATTS, SIRENA VEHICULAR DE 1000 WATTS DE POTENCIA, CON CONTROLADOR DE TONOS, 4 LUCES AUXILIARES Y MICROFONO, BOONA DE USO RURO DE 1000 WATTS DE POTENCIA	18730
	RADIO MOVE, MARCA KENWOOD DIGITAL ANALOGICO MODELO XKL5000K, VHF CON PANTALLA, DE 50 WATTS, DIGITAL ANALOGO, INCLUIE MICROFONO, ANTENA DE ALTA GANANCIA Y ACCESORIOS PARA SU INSTALACION	11700
	ROTULACION DE VEHICULO CAMIONETA TIPO PATRULLA CON EMBLEMAS Y LOGOS DE SEGURIDAD PUBLICA	6520
	SERVICIO DE INSTALACION DE RADIO, TORRETTAS A CAMIONETA TIPO PATRULLA	3800
	MODULO SOLAR DE 150 WATTS A 12V, POLICRISTALINO FMEL, MARCA EPCOM POWER	4120
	BATERIAS DE RESPALDO PARA CELDAS SOLARES AGM TIPO DE GEL INCLUIE CABLE FUENTE, CABLE #4 CON TERMINAL Y TUBERIAS DE CONEXION #4 GREGA ARTICULADA DE CARRASILETA DE 1.1 MTS DE ALTURA AJUSTADA MARCA H. TEBRA LIFT SERIE CLASICA MODELO TL15/CA PARA TRABAJOS EN LINEA O ENERGIZADA CON HASTA 90KV CLASE "C" SEGUN LAS DISPOSICIONES DECRETADAS EN LA NORMA ANSI/ISA A92.2 2015 CARROCERA LITEXITY MARCA TEBRA, INCLUIE CHASIS CABINA MARCA RAM 4000 CROSS PLANO LARGO MODELO 2024 CLASICO NUEVO CON NUMERO DE SERIE IC7PWA8ETMG01842 Y NUMERO DE MOTOR 04980842	8520
		759000

	PICK UP REGION 16 FLEX TM BY OVAL BLANCO MARCA IAC NUMERO DE SERIE SGLD15439900188	44790
	PICK UP REGION 16 FLEX TM BY OVAL BLANCO MARCA IAC NUMERO DE SERIE SGLD15439900202	44790
	PICK UP REGION 16 FLEX TM BY OVAL BLANCO MARCA IAC NUMERO DE SERIE SGLD15439900273	44790


ARCE JOSÉ LUIS TORRALBA
PRESIDENTE MUNICIPAL


D. Álvaro A. Abadía A.
SECRETARIO MUNICIPAL


C. Kenneth Araya
TECNICO MUNICIPAL

CONSOLIDADOS



Estado de Situación Financiera Al 31/12/2023	MUNICIPIO DE TUXPAN	AGUA POTABLE, ALCANTARILLADO Y	DIF	MUNICIPAL DE PLANEACION DE	TOTAL
	2023	2023	2023	2023	
Activo Circulante					
Efectivo y Equivalentes	7,004,445	71,084	652	5,547	7,081,729
Derechos a Recibir Efectivo o Equivalentes	3,612,350	15,987	1,080,667	12,475	4,721,479
Derechos a Recibir Bienes o Servicios	3,558,341	25,180	0	0	3,583,521
Inventarios	0	0	0	0	0
Almacenes	0	0	0	0	0
Estimación por Pérdida o Deterioro de Activos Circulantes	0	0	0	0	0
Otros Activos Circulantes	0	0	0	0	0
Activo No Circulante					
Inversiones Financieras a Largo Plazo	0	0	0	0	0
Derechos a Recibir Efectivo o Equivalentes a Largo Plazo	0	0	0	0	0
Bienes Inmuebles, Infraestructura y Construcciones en Proceso	37,354,849	0	0	0	37,354,849
Bienes Muebles	14,289,157	1,671,268	915,946	0	16,876,370
Activos Intangibles	0	3,763	9,382	0	13,146
Depreciación, Deterioro y Amortización Acumulada de Bienes	0	-1,574,146	-249,169	0	-1,823,315
Estimación por Pérdida o Deterioro de Activos no Circulantes	0	0	0	0	0
Cuentas por Pagar a Corto Plazo	65,459,642	1,509,066	392,496	32,281	67,393,485
Documentos por Pagar a Corto Plazo	0	0	0	0	0
Títulos y Valores a Corto Plazo	0	0	0	0	0
Fondos y Bienes de Terceros en Garantía y/o Administración a Corto	0	0	0	0	0
Provisiones a Corto Plazo	0	0	0	0	0
Total de Pasivos Circulantes	63,302,642	1,509,066	392,496	32,281	65,236,485
Cuentas por Pagar a Largo Plazo	0	0	0	0	0
Deuda Pública a Largo Plazo	10,657,000	0	0	0	10,657,000
Pasivos Diferidos a Largo Plazo	0	0	0	0	0
Provisiones a Largo Plazo	0	0	0	0	0
Total de Pasivos No Circulantes	10,657,000	0	0	0	10,657,000
TOTAL DEL PASIVO Y HACIENDA PÚBLICA / PATRIMONIO	65,819,142	213,136	1,757,478	1,598,993	69,388,749

Estado de Resultados	ORDINARIO DE RENDOS DE	
	MUNICIPIO DE TOPYAN	ALCALDIA DE TOPYAN
Del 1 de Enero al 31 de Diciembre	2021	2022
INGRESOS Y OTROS BENEFICIOS		
Ingresos de la Nación	6,276,019	1,807,648
Impuestos	616,150	0
Contribuciones de Seguridad Social	0	0
Contribuciones de Mejoras	0	0
Demoras	5,159,448	1,807,648
Productos de Tipo Corriente	22,040	0
Aportaciones de Tipo Corriente	220,072	0
Ingresos por Venta de Bienes y Servicios	0	0
Ingresos con Compensación en las Disposiciones de la Ley de Ingresos Corrientes en Ejercicio Pleno de Autonomía Periférica de Localidades o Pagaré	0	0
Participaciones, Aportaciones, Transferencias, Asignaciones, Subsidios y Otros Ayudas	10,096,081	6,144,634
Participaciones y Aportaciones	10,036,081	0
Transferencias, Asignaciones, Subsidios y Otros Ayudas	60,000	6,144,634
Otros Ingresos y Beneficios	27,881	0
Ingresos Financieros	27,881	0
Ingresos por Valoración de Inmuebles	0	0
Donaciones del Estado de Colaboración por Fideicomiso y Donaciones	0	0
Donaciones del Estado de Promoción	0	0
Otros Ingresos y Beneficios Ingresos	0	0
Total de Ingresos y Otros Beneficios	16,399,981	7,952,282
	0	0
GASTOS Y OTRAS PERDIDAS		
Gastos de Funcionamiento	106,461,534	6,724,947
Servicios Públicos	17,112,750	3,473,636
Materiales y Suministros	11,796,789	1,781,206
Servicios Corrientes	14,051,989	4,280,105
Transferencias, Asignaciones, Subsidios y Otros Ayudas	25,321,290	0
Transferencias Internas y Asignaciones a Nivel Público	13,337,380	0
Transferencias al Estado del Sector Público	0	0
Subsidios y Subvenciones	0	0
Ayudas Sociales	1,983,910	0
Pensiones y Jubilaciones	14,564,372	0
Transferencias a Fideicomisos, Mancomunidades, Contratos Anticipados	0	0
Transferencias a la Seguridad Social	0	0
Servicios	0	0
Transferencias al Extranjero	0	0
Participaciones y Aportaciones	0	0
Participaciones	0	0
Aportaciones	0	0
Corrientes	0	0
Intereses, Comisiones y Otros Gastos de la Deuda Pública	136,844	0
Intereses de la Deuda Pública	136,844	0
Comisiones de la Deuda Pública	0	0
Gastos de la Deuda Pública	0	0
Costos de Cobranza	0	0
Ayuda Financiera	0	0
Otros Gastos y Perdas Extraordinarias	0	0
Utilización, Ingresaciones, Ingresos, Comisiones y Asignaciones	0	0
Procesos	0	0
Gastos de Inmuebles	0	0
Ayudas por Insuficiencia de Estimaciones por Fideicomiso y Donaciones y Desembolsos	0	0
Ayudas por Insuficiencia de Provisiones	0	0
Otros Gastos	0	0
Servicios Públicos	0	0
Servicio Público no Capitalizable	0	0
Total de Gastos y Otras Pérdidas	132,844,524	6,724,947
Resultado del Ejercicio (Ahorro y Desahorro)	3,555,457	1,227,335

2

A

3

Cuenta Pública 2023
Estado de Variación en la Hacienda Pública
Del 1 de Enero al 31 de Diciembre de 2023
(pesos)

Ente Público: MUNICIPIO DE TLIXPÁN

Concepto	TOTAL	TOTAL CROMFAS
Rectificaciones de Resultados de Ejercicios Anteriores	0	0
HACIENDA PÚBLICA/PATRIMONIO CONTRIBUIDO NETO DE 2023	0	0
Aportaciones	0	0
Donaciones de Capital	0	0
Actualización de la Hacienda Pública/Patrimonio	0	0
HACIENDA PÚBLICA/PATRIMONIO GENERADO NETO DE 2022	-31,145,337	-13,388,116
Resultados del Ejercicio (Ahorro/Desahorro)	17,765,220	36,570,441
Resultados de Ejercicios Anteriores	-91,143,190	-50,183,190
Revalúos	0	0
Reservas	1,233,403	1,233,403
Rectificaciones de Resultados de Ejercicios Anteriores	-20,810	-20,810
EXCESO O INSUFICIENCIA EN LA ACTUALIZACIÓN DE LA HACIENDA PÚBLICA/PATRIMONIO NETO DE 2022	0	0
Resultado por Posición Monetaria	0	0
Resultado por Tenencia de Activos no Monetarios	0	0
HACIENDA PÚBLICA / PATRIMONIO NETO FINAL DE 2022	-31,145,337	-13,388,116
CAMBIOS EN LA HACIENDA PÚBLICA/PATRIMONIO CONTRIBUIDO NETO DE	0	0
Aportaciones	0	0
Donaciones de Capital	0	0
Actualización de la Hacienda Pública/Patrimonio	0	0
VARIACIONES DE LA HACIENDA PÚBLICA / PATRIMONIO GENERADO NETO DE 2023	46,790,697	63,551,364
Resultados del Ejercicio (Ahorro/Desahorro)	22,756,949	45,517,897
Resultados de Ejercicios Anteriores	18,028,790	18,028,790
Revalúos	0	0
Reservas	0	0
Rectificaciones de Resultados de Ejercicios Anteriores	2,358	-4,717
CAMBIOS EN EL EXCESO O INSUFICIENCIA EN LA ACTUALIZACIÓN DE LA HACIENDA PÚBLICA/PATRIMONIO NETO DE 2023	0	0
Resultado por Posición Monetaria	0	0
Resultado por Tenencia de Activos no Monetarios	0	0
HACIENDA PÚBLICA / PATRIMONIO NETO FINAL DE 2023	9,644,720	50,191,248

Soy preste a decir verdad declaro que los Estados Financieros y sus Notas son razonablemente correctos

Estado de Cambios en la Situación Financiera	MUNICIPIO DE TUXPAN		ORGANISMO OPERADOR DE AGUA POTABLE ALCANTARILLADO Y SANEAMIENTO DEL		DIF		INSTITUTO MUNICIPAL DE PLANEACION DE TUXPAN HAYATI	
Pasivo Circulante	5,927,313	10,171,829	958,899	0	294,544	0	32,281	0
Cuentas por Pagar a Corto Plazo	5,927,313	0	958,899	0	284,544	0	32,281	0
Documentos por Pagar a Corto Plazo	0	0	0	0	0	0	0	0
Porción a Corto Plazo de la Deuda Pública a Largo Plazo	0	10,171,829	0	0	0	0	0	0
Títulos y Valores a Corto Plazo	0	0	0	0	0	0	0	0
Pasivos Diferidos a Corto Plazo	0	0	0	0	0	0	0	0
Fondos y Bienes de Terceros en Garantía y/o Administración a Corto	0	0	0	0	0	0	0	0
Provisiones a Corto Plazo	0	0	0	0	0	0	0	0
Otros Pasivos a Corto Plazo	0	0	0	0	0	0	0	0
Pasivo No Circulante	10,117,921	0	0	0	0	0	0	0
Cuentas por Pagar a Largo Plazo	0	0	0	0	0	0	0	0
Documentos por Pagar a Largo Plazo	0	0	0	0	0	0	0	0
Deuda Pública a Largo Plazo	10,117,921	0	0	0	0	0	0	0
Pasivos Diferidos a Largo Plazo	0	0	0	0	0	0	0	0
Fondos y Bienes de Terceros en Garantía y/o en Administración a	0	0	0	0	0	0	0	0
Provisiones a Largo Plazo	0	0	0	0	0	0	0	0
HACIENDA PÚBLICA/PATRIMONIO	23,004,837	0	0	934,049	1,017,643	959,539	1,566,712	0
Hacienda Pública/Patrimonio Contribuido	0	0	0	0	0	0	0	0
Donaciones de Capital	0	0	0	0	0	0	0	0
Actualización de la Hacienda Pública / Patrimonio	0	0	0	0	0	0	0	0
Hacienda Pública/Patrimonio Generado	23,004,837	0	0	934,049	1,017,643	959,539	1,566,712	0
Resultados del Ejercicio (Ahorro / Desahorro)	4,973,738	0	0	740,670	0	959,539	1,566,712	0
Resultados de Ejercicios Anteriores	18,038,750	0	0	193,379	1,017,643	0	0	0
Rectificaciones de Resultados de Ejercicios Anteriores	2,350	0	0	0	0	0	0	0
Exceso o Insuficiencia en la Actualización de la Hacienda	0	0	0	0	0	0	0	0
Resultado por Posición Monetaria	0	0	0	0	0	0	0	0
Resultado por Tenencia de Activos no Monetarios	0	0	0	0	0	0	0	0

[Handwritten mark]

[Handwritten mark]

[Handwritten mark]

Estado de Flujos de Efectivo	MUNICIPIO DE TUXPAN	ORGANISMO OPERADOR DE AGUA POTABLE, ALCANTARILLADO Y	DIF	INSTITUTO MUNICIPAL DE PLANEACION DE TUXPAN NAYARIT	TOTAL
Del 01/01/2023 Al 31/12/2023	2023	2023	2023	2023	
Participaciones, Aportaciones, Convenios, Incentivos Derivados de la Colaboración Fiscal y Fondos Distintos de Aportaciones	155,434,592	0	0	0	155,434,592
Subsidios y Subvenciones	0	0	0	0	0
Ayudas Sociales	1,539,672	0	31,400	0	1,571,072
Pensiones y Jubilaciones	14,584,373	0	0	0	14,584,373
Transferencias a Fideicomisos, Mandatos y Contratos Análogos	0	0	0	0	0
Transferencias a la Seguridad Social	0	0	0	0	0
Donativos	0	0	0	0	0
Transferencias al Exterior	0	0	0	0	0
Participaciones	0	0	0	0	0
Aportaciones	0	0	0	0	0
Convenios	0	0	0	0	0
Otros Aplicaciones de Operación	4,053,793	0	0	0	4,053,793
Flujos Netos de Efectivo por Actividades de Operación	19,430,456	13,073	-93,996	101,741	19,451,274
Flujos de Efectivo de las Actividades de Inversión					0
Origen	0	0	0	0	0
Bienes Inmuebles, Infraestructura y Construcciones en Proceso	0	0	0	0	0
Bienes Muebles	0	0	0	0	0
Otros Orígenes de Inversión	0	0	0	0	0



GOBIERNO DEL ESTADO DE NAYARIT

CIERRE DE EJERCICIO
EJERCICIO 2023



DEL 01 DE ENERO AL 31 DE DICIEMBRE DEL 2023

FUENTE DE FINANCIAMIENTO:
FONDO:
DEPENDENCIA EJECUTORA:

RAMO 33: APORTACIONES FEDERALES PARA ENTIDADES FEDERATIVAS Y MUNICIPIOS
FONDO II. FONDO DE APORTACIONES PARA INFRAESTRUCTURA SOCIAL MUNICIPAL (FISM)
H. XII AYUNTAMIENTO DE TUXPAN, NAYARIT

FECHA DE ELABORACION 29 DE MARZO DEL 2024

NUM. DE HOJA 1 DE 4

PROGRAMA APERTURA PROGRAMADA	AUTORIZADO EN COMENOS FEDERALES	INVERSION AFECTADA						INVERSION EJECUIDA						EJERCICIO AFECTADO Y EJECUIDO					
		TOTAL	FEDERAL	FEDERAL 01	FEDERAL 02	ESTADO	MUNICIPAL	TOTAL	FEDERAL	FEDERAL 01	FEDERAL 02	ESTADO	MUNICIPAL	TOTAL	FEDERAL	FEDERAL 01	FEDERAL 02	ESTADO	MUNICIPAL
00: AGUA POTABLE		3,150,300					3,150,300							3,150,300					3,150,300
01: ALCANTARILLADO		5,900,948					5,900,948							5,900,948					5,900,948
02: URBANIZACION		12,420,735					12,420,735							12,420,735					12,420,735
SUMA DE LA HOJA		21,525,992					21,525,992							21,525,992					21,525,992
SUBTOTAL		21,525,992					21,525,992							21,525,992					21,525,992
TOTAL		21,525,992					21,525,992							21,525,992					21,525,992

ARQ. JOSE LUIS TOVAR ROYALCABA
PRESIDENTE MUNICIPAL DE TUXPAN,
NAYARIT.



Tuxpan
H. AYUNTAMIENTO MUNICIPAL
PRESIDENCIA MUNICIPAL

